

Vimercati S.p.A.

Documentazione Nazionale dei
prezzi di trasferimento per
l'esercizio chiuso al 31/03/2020

Sommario

1. DESCRIZIONE GENERALE DELLA SOCIETÀ	8
1.1 Storia, evoluzione recente e lineamenti generali dei mercati di riferimento	8
1.2 Lineamenti del mercato di riferimento	9
Introduzione	9
Quadro macroeconomico di riferimento	10
2. SETTORI IN CUI OPERA LA SOCIETÀ	11
2.1 L'industria dell' <i>automotive</i> : ambito internazionale	11
2.2 L'industria dell' <i>automotive</i> : ambito nazionale	12
3. STRUTTURA OPERATIVA DELLA SOCIETÀ	15
4. STRATEGIE GENERALI PERSEGUITE DALL'IMPRESA ED EVENTUALI MUTAMENTI DI STRATEGIA RISPETTO AL PERIODO D'IMPOSTA PRECEDENTE	18
5. OPERAZIONI INFRAGRUPPO	20
5.1 Produzione a contratto	22
5.1.1 Descrizione delle operazioni	22
5.1.2 Analisi di comparabilità	22
5.1.3 Metodo adottato per la determinazione dei prezzi di trasferimento delle operazioni	27
5.2 Produzione e vendita diretta di prodotti	37
5.2.1 Descrizione delle operazioni	37
5.2.2 Analisi di comparabilità	39
5.2.3 Metodo adottato per la determinazione dei prezzi di trasferimento delle operazioni	43
5.3 Acquisto di componenti e stampi	48
5.3.1 Descrizione delle operazioni	48
5.3.2 Analisi di comparabilità	48
5.3.3 Metodo adottato per la determinazione dei prezzi di trasferimento delle operazioni	50
6. ACCORDI DI RIPARTIZIONE DEI COSTI O CCA A CUI L'IMPRESA PARTECIPA	54
ALLEGATO 1 – Diagrammi di Flusso	55
ALLEGATO 2 – Copia dei contratti intercompany	56
Allegato 2.1 – Contratto di conto lavoro	56
Allegato 2.2 – Contratto d'acquisto	56
Allegato 2.3 – Contratto per la prestazione di servizi infragruppo	56
Allegato 2.4 – Contratto di know-how	56
Allegato 2.5 – Contratto di locazione di attrezzature industriali	56
ALLEGATO 3 – Struttura operativa di Vimercati S.p.A.	56
ALLEGATO 4 – Conto Economico FY2019 segregato di VEE	56
ALLEGATO 5 – Analisi di benchmark (T1 e T2)	56
ALLEGATO 6 – Analisi di CUP (T3)	56

Abbreviazioni utilizzate nella relazione

Società citate	
Il Gruppo	Gruppo Vimercati
Vimercati S.p.A.	Vimercati, VIM, la Società
Vimercati East Europe S.r.l.	VEE
Viney Corporation Ltd	Viney
Viney Corporation East Europe S.r.l.	Viney Romania
Prassi citata	
Provvedimento (prot. 2010/137654) pubblicato dal Direttore dell'Agenzia delle Entrate in data 29 settembre 2010	Il Provvedimento
Linee Guida sui Prezzi di Trasferimento per le Imprese Multinazionali e le Amministrazioni Fiscali	Linee Guida OCSE

Introduzione

Il presente documento (i.e., Documentazione Nazionale sui prezzi di trasferimento) è stato predisposto sulla base delle disposizioni e dei requisiti enunciati nel Provvedimento (prot. 2010/137654) del Direttore dell'Agenzia delle Entrate del 29 settembre 2010 (in seguito a quanto prescritto dall'art. 26 del D.L. 31 maggio 2010, n. 78 convertito con la Legge 30 luglio 2010, n. 122).

Nella redazione del presente lavoro, si è fatto inoltre riferimento ai principi riconosciuti a livello internazionale, contenuti nelle Linee Guida sui Prezzi di Trasferimento per le Imprese Multinazionali e le Amministrazioni Fiscali pubblicate dall'Organizzazione per la Cooperazione Economica e lo Sviluppo nel 1995 e integrate nel 1996, 1997, 1999, 2008, 2009, 2010 e 2017 (qui di seguito "Linee Guida OCSE"), nella loro versione finale del 10 luglio 2017, nonché nel *Code of conduct on transfer pricing documentation for associated enterprises in the European Union* approvato con la Risoluzione 2006/c176/01 del 27 giugno 2006.

Si precisa che la presente relazione si basa sull'interpretazione delle leggi in materia fiscale in vigore alla data di ultimazione del presente documento e sulla base della più autorevole prassi e giurisprudenza italiana in materia.

Nel corso degli anni leggi, regolamenti e relative interpretazioni possono cambiare e tali modifiche potrebbero richiedere una diversa valutazione dell'analisi svolta.

[Questo spazio è stato lasciato bianco intenzionalmente]

Presupposto del principio di libera concorrenza

Il sistema di prezzi di trasferimento deve essere fondato sul presupposto che le transazioni debbano avvenire conformemente al principio di libera concorrenza. Detto principio costituisce *la regola internazionale che, secondo i Membri dell'OCSE, dovrebbe essere utilizzata nel transfer pricing, ai fini fiscali, dai gruppi multinazionali e dalle amministrazioni fiscali*¹. Esso si riflette nella normativa nazionale e, in particolar modo, nella nuova formulazione dell'articolo 110, comma 7, come modificata dalla Manovra Correttiva 2017 (D.L. n. 50/2017, coordinato con la legge di conversione 21 giugno 2017, n. 96). Essenzialmente, detto principio stabilisce che le transazioni tra parti collegate o correlate avvengano a condizioni simili a quelle che sarebbero applicabili tra parti indipendenti coinvolte in transazioni simili.

Come previsto all'Art. 9 del Modello OCSE della Convenzione Fiscale contro le Doppie Imposizioni, la mancata conformità al principio del prezzo di libera concorrenza può comportare rettifiche al reddito dell'entità coinvolta: *"Where (...) conditions are made or imposed between two enterprises in their commercial or financial relations which differ from those which would be made between independent enterprises, then any profits which would, but for those conditions, have accrued to one of the enterprises, by reason of those conditions, have not so accrued, may be included in the profits of that enterprise and taxed accordingly."*

[Questo spazio è stato lasciato bianco intenzionalmente]

¹ *Transfer Pricing Guidelines for Multinational Enterprises and Tax Administrations (OECD, 2017), Capitolo 1.*

Ambito e finalità del presente documento

Lo scopo del presente documento relativo ai prezzi di trasferimento è dimostrare che le transazioni infragruppo poste in essere nell'esercizio in esame da Vimercati S.p.A. e le altre società del gruppo Vimercati (di seguito anche il "Gruppo") siano conformi ai principi elaborati dall'OCSE e dall'Unione Europea ed in linea con i principi della normativa italiana attualmente in vigore in materia di *transfer pricing*.

Qualsiasi altra problematica fiscale, contabile e legale che possa avere o meno attinenza alle transazioni infragruppo in esame, non rientra nell'ambito del presente documento.

Nell'elaborazione del presente documento, è stato fatto affidamento sull'accuratezza e sulla completezza dei fatti, delle affermazioni e delle descrizioni (senza riferimento a limitazione alcuna basata sulla conoscenza o sulla fiducia o qualsiasi altra simile limitazione) a disposizione di Vimercati S.p.A. o da altre società del Gruppo.

Né la presente relazione né parti della stessa potranno essere in alcun modo divulgate a terzi, fatto salvo quando previsto dalla legge, senza il preventivo consenso scritto di Vimercati S.p.A.

[Questo spazio è stato lasciato bianco intenzionalmente]

Struttura del presente documento

Come previsto dal Provvedimento, il presente documento è strutturato come segue:

- il **Capitolo 1** fornisce una descrizione generale della società italiana Vimercati S.p.A. (storia, evoluzione recente e lineamenti generali dei mercati di riferimento);
- il **Capitolo 2** contiene una panoramica del settore in cui opera Vimercati S.p.A. e l'intero Gruppo Vimercati;
- il **Capitolo 3** presenta la struttura operativa della Società; in particolare, essa contiene la descrizione del ruolo che ciascuna delle articolazioni e delle unità organizzative dell'impresa svolge nell'ambito dell'attività;
- il **Capitolo 4** contiene la descrizione delle strategie generali perseguite dall'impresa e gli eventuali mutamenti di strategia rispetto al periodo d'imposta precedente;
- il **Capitolo 5** descrive le operazioni infragruppo (e.g. cessioni di beni materiali e prestazioni di servizi) realizzate dalla Società nel corso dell'anno in esame, raggruppate per categorie omogenee. Inoltre, contiene l'analisi di comparabilità delle transazioni oggetto di analisi ed esamina in particolare: le caratteristiche dei beni e dei servizi; le condizioni economiche dei mercati di riferimento; i termini contrattuali; le strategie d'impresa adottate; l'analisi delle funzioni svolte, dei rischi assunti e dei beni strumentali utilizzati. Infine, sono fornite informazioni riguardanti: il metodo prescelto e le ragioni della sua conformità al principio di libera concorrenza; i criteri di applicazione del metodo prescelto; i risultati derivanti dall'applicazione del metodo adottato;
- il **Capitolo 6** contiene informazioni relative agli accordi di ripartizione dei costi o CCA a cui l'impresa partecipa.

[Questo spazio è stato lasciato bianco intenzionalmente]

1. DESCRIZIONE GENERALE DELLA SOCIETÀ

Vimercati S.p.A. è un'impresa interamente dedicata alla progettazione, industrializzazione e produzione di componenti elettromeccanici ed elettronici di interruttori, moduli, complessivi meccatronici e dispositivi integrati per il mercato dell'auto.

È un produttore altamente specializzato, leader nella produzione di componentistica per auto, tecnologicamente avanzato ed estremamente flessibile. Gode di lunga esperienza nel settore automotive, nel quale opera da più di sessant'anni.

L'eccellenza nella qualità, nell'affidabilità e nel servizio offerto alla clientela è alla base della reputazione dell'azienda che può contare su rapporti consolidati di collaborazione di lungo corso con primarie case automobilistiche. I componenti prodotti sono destinati al primo equipaggiamento e vengono forniti direttamente ai clienti finali tra i quali si possono annoverare BMW, Rolls Royce, Volkswagen, PSA (Peugeot/Citroen), Renault, Fiat, Alfa Romeo, Iveco, Pininfarina e Ferrari.

1.1 Storia, evoluzione recente e lineamenti generali dei mercati di riferimento

L'azienda nasce nell'immediato dopoguerra, nel 1948, per iniziativa dei fratelli Vimercati.

Negli anni '50 l'attività prevalente è rappresentata dalla fabbricazione su specifica commessa del cliente di particolari torniti meccanici di precisione ad uso civile o destinati al mercato elettrodomestico.

Dalla metà degli anni '60 l'azienda ha introdotto progressivamente l'utilizzo di soluzioni elettromeccaniche sviluppando le prime applicazioni di interruttori e commutatori luci per il mercato moto-veicolistico.

L'esperienza acquisita ha permesso poi negli anni '70 di estendere soluzioni simili anche al mercato dell'auto, rivolgendosi dapprima al mercato domestico e quindi, gradualmente, anche al mercato europeo, ad iniziare da quello francese fino a quello tedesco, e acquisendo nel tempo una posizione dominante in particolare nella produzione di massa su grandi serie di portalampe da cruscotto di cui diventa leader di settore.

Gli sforzi organizzativi richiesti dal mercato dell'auto hanno portato l'azienda a focalizzarsi solo su quest'ultimo impegnativo mercato, abbandonando il più tradizionale mercato dell'elettrodomestico e proseguendo nella strada della diversificazione europea con l'acquisizione del mercato tedesco.

La crescita dell'azienda ha comportato lo sviluppo di una struttura sempre più specializzata al fine di rispettare gli standard di qualità, tempi, servizio e costi, via via più rigorosi, imposti dalle case costruttrici finali.

In particolare, l'elemento di discontinuità rispetto al passato è stata la progressiva acquisizione di competenze tecniche autonome nelle attività di sviluppo del prodotto.

Nel sostenere il proprio sviluppo, Vimercati ha implementato strategie finalizzate i) alla concentrazione delle risorse in investimenti ad alta intensità di capitale (principalmente linee automatiche di assemblaggio e controllo finale), ii) allo sviluppo di una rete esterna qualificata di fornitori specializzati nella realizzazione di parti in plastica, nonché iii) al supporto alla crescita di subfornitori in grado di garantire flessibilità ed economicità delle lavorazioni affidate in conto terzi.

La concentrazione delle risorse disponibili su tecnologie di processo avanzate ha permesso di ottenere un'elevata efficienza produttiva ed elevati standard qualitativi, fondamentali per l'ottenimento di un vantaggio competitivo. Il reinvestimento sistematico delle risorse generate è anche fonte di una continua crescita di conoscenza che consente la messa in atto di attività tipiche di innovazione incrementale sia di prodotto che di processo.

Nello stesso tempo, Vimercati ha saputo distinguersi per l'elevata flessibilità produttiva che non significa solo capacità di modificare i programmi di produzione per volumi e mix adattandoli in tempo reale alle varianti, anche improvvise, richieste dei clienti, ma è una vera e propria abilità che si esprime nell'adattarsi rapidamente a tutte le esigenze del cliente, a cominciare dalle varianti richieste nelle fasi iniziali di sviluppo prodotto e nei rispettivi tempi di realizzazione.

L'evoluzione più recente è strettamente conseguente alle mutevoli caratteristiche del mercato dell'auto soggetto ad una continua evoluzione che ha comportato una forte accelerazione di tutti i fattori competitivi; ne sono tipici esempi il "just in time", la riduzione dei tempi di sviluppo dei nuovi modelli, la diversificazione di gamma, l'accorciamento della vita media delle vetture, la globalizzazione delle forniture, l'introduzione pervasiva dell'elettronica, l'attenzione crescente al comfort, al design e alla sicurezza.

A fronte di queste sollecitazioni, Vimercati ha adeguato il proprio servizio potenziando i profili professionali e dotandosi dei mezzi e degli strumenti, come il sistema di "project management" o l'approccio al "design to cost", necessari ad assicurare la flessibilità e la reattività che da sempre costituiscono elementi distintivi dell'azienda.

Nel contempo, la gamma prodotti si è ampliata affiancando ai grandi volumi anche le serie di medie e basse dimensioni caratterizzate da una forte componente di specializzazione tenendo conto che il prodotto è ideato, sviluppato e realizzato come un tipico prodotto "su misura" interamente "customizzato".

Attualmente la gamma di prodotti comprende: moduli e interruttori ergonomici, contattiere per porte scorrevoli, interruttori nascosti, sensori, comandi e interruttori a volante, prese multimediali, portalampade e porta led.

In data 8 dicembre 2007 è stata costituita la società romena Vimercati East Europe S.r.l., interamente posseduta da Vimercati, con sede a Bacau.

A partire dal 2011, Vimercati è divenuta una sub-holding italiana del Gruppo indiano Viney, a seguito dell'acquisto in data 8 novembre 2011 di 5.803.778 azioni ordinarie (rappresentanti il 70% del capitale sociale di Vimercati S.p.A.) da parte della società Viney Corporation Ltd di Delhi.

Nel 2014, Viney Corporation Ltd ha acquisito il restante 30% del capitale sociale di Vimercati S.p.A., divenendo l'Azionista Unico della stessa.

Nel corso dell'esercizio 2018 è stata costituita la società "Nuova Viney S.r.l." che risulta inattiva al momento della stesura del presente documento.

1.2 Lineamenti del mercato di riferimento

Introduzione

La conoscenza del mercato in cui la Società opera è di fondamentale importanza ai fini dell'analisi dei prezzi di trasferimento, poiché rappresenta uno dei fattori in grado di influenzare la logica di

determinazione degli stessi. I prezzi di libera concorrenza, infatti, possono variare a seconda dei mercati anche per transazioni riferite agli stessi beni e servizi. È di estrema importanza, perciò, anche ai fini dell'analisi di comparabilità e dell'individuazione dei benchmark, comprendere il mercato di riferimento in termini di prodotti, struttura, fattori di successo e concorrenza.

Pertanto, l'analisi di mercato:

- definisce il mercato in cui il cliente opera in termini di prodotti, di struttura, di fattori chiave e di concorrenti;
- individua i fattori determinanti sulla formazione dei prezzi e sulla redditività;
- determina rischi eventuali del mercato per la Società.

Inoltre, l'analisi di mercato esamina la struttura del mercato stesso come base per l'individuazione delle operazioni con terze parti e/o società indipendenti che presentano funzioni e profili di rischio simili.

L'analisi che segue (Cfr. Capitolo 2) si pone l'obiettivo di fornire una panoramica del mercato di riferimento, ponendo l'accento sulle caratteristiche intrinseche del medesimo e sui fattori in grado di influenzare le operazioni e la strategia del Gruppo.

Le conclusioni cui si è giunti attraverso l'analisi di mercato rappresentano il punto di partenza per l'analisi della Società.

Quadro macroeconomico di riferimento²

Vimercati, che può essere annoverata tra i fornitori specialisti di componenti, ha come unico mercato di riferimento quello automobilistico, sia italiano che estero (nello specifico europeo, con destinazione primaria Francia e Germania).

A livello generale, il Fondo Monetario Internazionale (FMI) conferma che per il 2019 è avvenuta una crescita mondiale contenuta a +2,8%, la più bassa dal 2009, conseguenza di un indebolimento iniziato nella seconda metà del 2018, che ha chiuso a +3,5%, dopo il picco di +3,8% nel 2017.

Sul fronte europeo, l'economia registra una crescita nel 2019 dell'1,5% e dell'1,3% nell'Area Euro, penalizzata soprattutto dal forte indebolimento di Germania (+0,6%) e Italia (+0,3%).

In Unione Europea la produzione industriale, in ripresa dall'anno 2014, ha chiuso il 2017 a +3,3% (+3% nell'Area Euro). Tuttavia nella seconda metà del 2018 si assiste ad un rallentamento dell'attività industriale e gli ultimi due mesi dell'anno evidenziano una brusca frenata, con i cali tendenziali di novembre dell'1,9% e di dicembre del 2,7%. Nel 2019 continua il rallentamento dell'attività industriale, a cui ha contribuito la frenata della produzione automobilistica nei principali mercati europei.

Il *manufacturing* chiude il 2019 a -0,8% in UE e a -1,2% nell'Area Euro, con il calo più significativo per la Germania, -4,3%.

In avvio del 2020 l'attività industriale europea mantiene il segno negativo nei primi 2 mesi dell'anno (-1,6% a gennaio e a febbraio).

² Fonte: ANFIA, *L'industria Automotive mondiale nel 2019 e trend 2020*

A marzo 2020 esplode l'emergenza Covid-19 in Italia, che si diffonde in Spagna, Francia e nel resto d'Europa.

Per prevenire la diffusione della pandemia di Covid-19, gli Stati membri dell'UE adottano un'ampia varietà di misure restrittive, che hanno in generale un effetto negativo sulla domanda e sulla produzione industriale in molte aree.

Nel marzo 2020, la produzione industriale nell'UE è diminuita del 10,6% rispetto a febbraio 2020 e del 12,1% rispetto a marzo 2019.

2. SETTORI IN CUI OPERA LA SOCIETÀ

2.1 L'industria dell'*automotive*: ambito internazionale³

Con specifico riferimento all'industria dell'*automotive*, nel 2019 sono state prodotte quasi 67 milioni di autovetture con un calo del 6,5% sui volumi del 2018.

Il 60,6% delle auto è ormai prodotto in Asia: il 32% in Cina, il 12,5% in Giappone, il 5,4% in India e il 5,4% in Corea del Sud.

La Cina ha prodotto 21,36 milioni di autovetture. La produzione di auto in Cina ha subito il primo calo da 20 anni nel 2018 (-5%), trend in diminuzione confermato nel 2019, -9,2%. Nel 2018 la ragione della flessione era da imputare alle anticipazioni degli acquisti avvenute nel 2017 (prima dell'aumento, ad inizio 2018, della tassa sull'acquisto di auto fino a 1,6 L prodotte localmente), al calo di fiducia dei consumatori e, nel 2019, ai tagli agli incentivi sulle auto e ai contributi in ricerca e sviluppo al settore.

Nel 2019, in Cina la produzione di NEV (new energy vehicle) ha raggiunto 1,242 milioni di unità, con un decremento annuale del 2,3%. La produzione di BEV (veicoli elettrici a batteria) è stata di 1,02 milioni di unità, con un aumento del 3,4% sul 2018. La produzione di veicoli ibridi plug-in (PHEV) ha raggiunto 222.000 unità, con una riduzione del 22,5%. La produzione di veicoli a celle combustibile (FCV) ha raggiunto 2.833 unità, +85,5%.

Il Giappone ha una produzione domestica di 8,3 milioni di auto (-0,4% sul 2018), di cui il 53% destinato ai mercati esteri. La produzione dei Costruttori giapponesi si è sviluppata anche molto al di fuori dei confini nazionali, in particolare negli USA, in Europa, in Cina, in molti paesi asiatici e in Russia. Le operazioni globali dei produttori automobilistici giapponesi continuano a crescere, concentrandosi sulla produzione in loco per soddisfare le esigenze locali, attraverso operazioni indipendenti, joint venture o legami tecnici (nel 2019 la produzione "overseas" ammonta a 18,85 milioni di autoveicoli).

In India, dopo una crescita ininterrotta dei volumi produttivi dal 2014 al 2018, la produzione ha registrato una battuta d'arresto del 10,9% nel 2019 a 3,6 milioni.

In flessione nel 2019 anche i volumi produttivi della Corea del Sud che, con 3,6 milioni di auto, registrano un calo dell'1,3% sul 2018. Rispetto al 2012 la produzione di auto è diminuita di oltre il 13%.

Dopo il continente asiatico, la maggior area di produzione è l'Unione europea con il 23,7% della

³ ANFIA, *L'industria Automotive mondiale nel 2019 e trend 2020*

produzione globale di autovetture, nonostante la flessione dei volumi del 5,4% nel 2019, a seguito di una domanda infiacchita dal rallentamento dell'economia. Nel 2019 sono state prodotte 11,69 milioni di autovetture in UE15 e 4,15 in UE12. Sul risultato finale pesa soprattutto la contrazione dei livelli produttivi di auto dei major market europei: Germania -9%, UK -14%, Spagna -0,9%, Francia -5,5% e Italia -19,5%.

Le autovetture "made in Germany", 4,66 milioni di unità nel 2019 (-9%), rappresentano il 29% della produzione in UE e il 7% della produzione globale. Le auto di produzione tedesca esportate nel mondo sono state 3,5 milioni, il 75% delle auto prodotte (3 punti in meno rispetto al 2018). Oltre al calo del mercato globale, la contrazione dell'export è dovuta anche alle tensioni commerciali determinate dalle politiche protezionistiche USA, che hanno indotto i costruttori tedeschi ad aumentare la produzione localmente. Il principale mercato di destinazione delle auto prodotte in Germania è l'Europa con il 62% di quota, seguita dai mercati asiatici (19%) e americani (15%).

Fuori della Germania, i costruttori tedeschi hanno prodotto nel 2019 oltre 11,4 milioni di automobili, di cui quasi 4 milioni prodotti in Europa (+1%), principalmente in Spagna (911.000 unità), Repubblica Ceca (908.000), Slovacchia (377.000), Ungheria (352.000), Portogallo (257.000), Regno Unito (240.000) e Russia (231.000). Fuori dall'Europa, la Cina rappresenta il sito produttivo più importante per i costruttori tedeschi con 5,1 milioni di auto fabbricate, seguita da Nord America (1,5 milioni) e Brasile (434.000). Nel 2019 i costruttori tedeschi hanno prodotto nel mondo oltre 16 milioni di autovetture (-2% sul 2018), il 24% della produzione globale di auto.

Fuori dall'Unione europea, ma in Europa, si registrano flessioni della produzione in Russia (-2,6%) con 1,52 milioni di autovetture e in Turchia (-4,3%) con 982 mila. Complessivamente, in Europa sono state prodotte 18,6 milioni di autovetture, in diminuzione del 4,6% sul 2018.

Nell'area Nord America sono state prodotte appena 4,36 milioni di autovetture (esclusi i light truck), in calo del 13%. Si tratta di un comparto che vale solo il 27% del totale dei light vehicles (cars+light truck) prodotti nell'area. Negli Stati Uniti sono stati prodotti 2,5 milioni di autovetture (-9,8%), in Messico 1,4 milioni (-13%) e in Canada 461 mila (-30%).

In Sud America la produzione di auto cala dell'1,9% e conquista il 3,9% della produzione mondiale con 2,58 milioni di auto. In Brasile la produzione sale a 2,45 milioni di auto (+2,5%), mentre in Argentina si ferma a 108 mila unità (-48%).

Infine, in Africa aumentano i volumi produttivi dell'1,5% a 757 mila autovetture, con gli stabilimenti in Algeria, Egitto, Marocco e Sud Africa.

2.2 L'industria dell'*automotive*: ambito nazionale⁴

Come già ricordato, Vimercati opera nel settore dell'*Automotive*. Quest'ultimo ha registrato degli aumenti tendenziali del 3% nel 2016 e del 4,4% nel 2017, per poi subire dei cali tendenziali rispettivamente del 3,3% nel 2018 e del 9,6% nel 2019.

Il settore dell'*Automotive* gioca un ruolo centrale per il più generale settore della produzione industriale. Non stupisce, quindi, registrare che, dopo l'aumento tendenziale del 3,6% nel 2017, si è assistito ad un rallentamento a partire dalla seconda metà del 2018 fino ai cali di novembre e dicembre rispettivamente del 2,8% e del 5,7%. Per l'intero 2018, la produzione è cresciuta solo dello

⁴ Fonte: ANFIA, *Relazione sull'industria autoveicolistica*, 2019

0,7% rispetto al 2017, mentre per il 2019 si registra una flessione dell'1%, con un peggioramento nell'ultimo trimestre dell'anno.

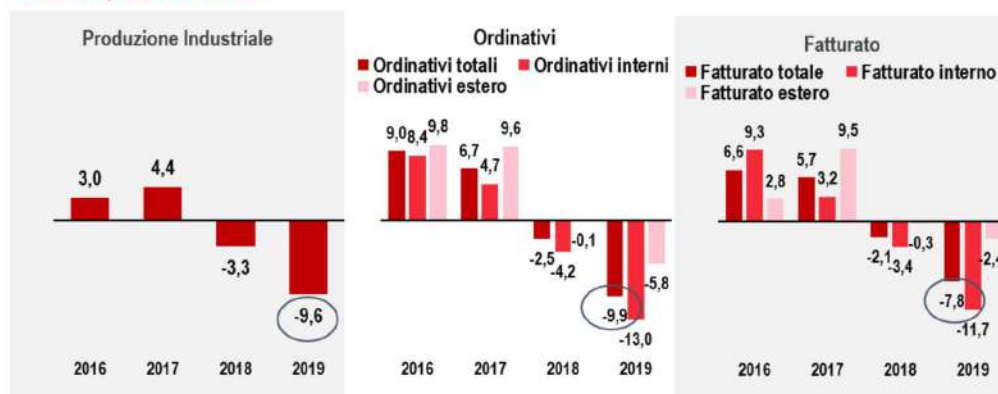
Nel dettaglio per attività produttiva, il settore *Automotive* registra i seguenti risultati: -13,9% la Fabbricazione di autoveicoli, +6,7% la Fabbricazione di carrozzerie per autoveicoli, rimorchi e semirimorchi, -7,9% la Fabbricazione di parti e accessori per autoveicoli e loro motori.

È soprattutto la Fabbricazione di autoveicoli a frenare con cali a due cifre che perdurano da ottobre 2018 ad ottobre 2019, mentre la Fabbricazione di componenti ed accessori, di cui Vimercati fa parte, pur registrando un andamento negativo da luglio 2018, è nella seconda metà del 2019 che segna un deciso peggioramento. Per la filiera della componentistica italiana, oltre al calo degli ordini del costruttore nazionale, si aggiunge quello dei costruttori esteri, che si riforniscono dalle aziende italiane, le quali vantano commesse importanti nei major markets europei.

Nella media d'anno del 2019 gli ordinativi e il fatturato del settore *Automotive* chiudono rispettivamente con cali del 9,9% e del 7,8%, con flessioni più accentuate per il mercato interno (-13% per gli ordinativi, -11,7% per il fatturato).

INDUSTRIA AUTOMOTIVE - INDICI DI PRODUZIONE INDUSTRIALE, FATTURATO E ORDINATIVI

Variazioni percentuali annuali



Fonte: ISTAT, Dati aggiornati ad Aprile 2020

Meritevole di un approfondimento nell'analisi del settore dell'*Automotive*, è il sotto settore della componentistica, dato che la Società si inserisce proprio all'interno di quest'ultimo. Nel 2019, il valore delle esportazioni del sotto settore dei componenti per autoveicoli per codice prodotto (che considera anche i trasferimenti intra-aziendali) si riduce del 2,3% rispetto al 2018, ammontando a 21,97 miliardi di EUR e vale il 4,6% dell'export totale italiano, mentre l'import vale 15,44 miliardi di EUR (il 3,7% delle importazioni totali) e risulta in calo del 2,1%. Mentre l'export ha avuto un andamento abbastanza costante nel corso dei trimestri del 2019 (-2,6% il primo trimestre, -1,6% il secondo, -1,9% il terzo e -3% il quarto), l'import registra un calo nel terzo trimestre del 6,8% e del 2,5% nel quarto, in contrasto con le crescite, seppur lievi, nei primi due (+0,2% nel primo trimestre e +0,6% nel secondo). Il *trade* del settore genera un saldo commerciale positivo di circa 6,53 miliardi di EUR, (-2,7%), mentre nel 2018 era di 6,71 miliardi. Il calo dell'import della componentistica italiana avviene dopo che nei precedenti sei anni si era assistito ad una sua crescita, mentre la contrazione delle esportazioni è susseguente a quattro anni consecutivi di crescita.

È evidente quanto sia importante la filiera italiana della componentistica, che secondo l'Osservatorio della Componentistica⁵, vale 49 miliardi di fatturato, 158.700 addetti e 2.200 imprese (dati 2018).

[Questo spazio è stato lasciato bianco intenzionalmente]

⁵ Edizione 2019 dell'Osservatorio, realizzato da ANFIA, Camera di Commercio Industria Artigianato e Agricoltura di Torino, Università Ca' Foscari di Venezia

3. STRUTTURA OPERATIVA DELLA SOCIETÀ

La struttura operativa di Vimercati S.p.A, aggiornata al 31 Marzo 2020, è riportata nell'Allegato 3.

Di seguito sono elencate e descritte le principali linee operative della Società.

Presidente e Amministratore Delegato

Pianifica, dirige e coordina tutte le attività di Vimercati, compiendo qualsiasi atto necessario al conseguimento dell'oggetto sociale; nel complesso, è responsabile della definizione, dell'implementazione delle politiche di sviluppo del business, nonché dell'andamento gestionale di Vimercati del quale è tenuto a riferire al Gruppo.

Amministrazione e Finanza

A questa funzione sono affidate le seguenti aree di responsabilità e di governo:

- pianificazione e controllo delle risorse finanziarie;
- politica e gestione di bilancio, politica societaria e fiscale, tutela del patrimonio aziendale;
- politica degli investimenti;
- supervisione delle procedure e sistema di contabilità direzionale, generale e industriale;
- definizione degli obiettivi di pianificazione finanziaria a medio-lungo termine compatibili con le previsioni economiche patrimoniali pluriennali.

Commerciale

È la funzione che si occupa di raggiungere gli obiettivi commerciali assegnati in base alle linee guida definite dalla Direzione e coerenti con la missione, il ruolo e la collocazione dell'azienda sul mercato; in particolare, alla stessa è demandata:

- la gestione del rapporto con la clientela promuovendo le opportunità di sviluppo di nuovi prodotti/clienti;
- l'elaborazione completa dell'offerta al cliente coordinandosi con le funzioni aziendali coinvolte e concordando con la Direzione prezzi, margini e ritorno dell'investimento;
- la negoziazione con il cliente le politiche annuali di prezzo tutelando i livelli di redditività dell'azienda;
- la promozione dello sviluppo di nuove opportunità commerciali attraverso l'ampliamento di gamma presso i clienti esistenti, l'acquisizione di nuovi prodotti e l'accesso a nuovi clienti.

Direzione Stabilimento ("Operations")

Il "Direttore di Stabilimento" (i.e. "Plant Manager") riporta alla Direzione ed è dalla stessa investita di poteri a mezzo per l'area tecnico-produttiva per cui ha le seguenti responsabilità:

- assicurare, nei tempi e con i metodi previsti, i volumi produttivi ed i livelli qualitativi identificati nel "business plan" o nel "budget" produttivo dello stabilimento, ottimizzando i costi di produzione e gestendo i processi di "supply chain";
- coordinare e supervisionare l'intera area delle c.d. attività "Operations" (Acquisti, Logistica, Progettazione, Produzione) adottando tutte le azioni di carattere ordinario e straordinario necessarie al buon funzionamento dell'area e coinvolgendo i propri collaboratori nelle politiche di sviluppo della Società.

La funzione partecipa al processo di elaborazione del "Piano Industriale" in sinergia con gli obiettivi definiti nel "Piano Strategico" della Società.

Qualità / Ambiente

La funzione "Qualità/Ambiente" è responsabile, con la collaborazione delle altre funzioni, della gestione dei processi inerenti al Sistema Qualità e Ambiente della Società rispondendo agli schemi scelti (UNI EN ISO 9001, ISO/TS 16949, ISO 14001).

A tale funzione, è altresì attribuito il compito di:

- diffondere la "Politica per la Qualità" all'interno dell'azienda;
- fornire alla Direzione le informazioni necessarie per attuare piani di miglioramento continuo;
- garantire i requisiti qualitativi nella fase di sviluppo del progetto e di produzione di serie e verifica con i fornitori il rispetto dei requisiti di qualità dei prodotti in entrata;
- coordinare le attività di "Certificazione e Controllo Qualità", i processi di "Laboratorio Metrologico" e di "compliance" alle "Politiche Ambientali".

Ricerca e Sviluppo

La funzione "Ricerca e sviluppo" garantisce, nell'ambito delle strategie e delle politiche aziendali, l'identificazione, la tempificazione e l'attuazione dei progetti di sviluppo dei nuovi prodotti rispondenti alle esigenze ed ai requisiti richiesti dal Cliente.

Tale unità organizzativa si occupa dell'analisi di fattibilità di sviluppo del prodotto, supportando la funzione commerciale nella formulazione delle offerte e predisponendo tutta la documentazione tecnica primaria; inoltre, la stessa presidia e supervisiona tutte le attività di sviluppo dei progetti, assicurandone la qualità, garantendo i tempi di sviluppo previsti e validando componenti e attrezzature per la realizzazione dei prodotti.

In quest'area si fondono competenze di meccanica e di elettronica che hanno l'obiettivo di studiare, proporre e prevenire le prevalenti aspettative del cliente, proponendo anche soluzioni innovative in grado di anticipare i cambiamenti e le tendenze evolutive del mercato.

Dal 2007, è stata implementata anche la funzione denominata "Innovazione" che ha l'obiettivo di studiare, integrandosi con la funzione "Ricerca e Sviluppo" tradizionale, le aspettative crescenti del mercato "Automotive" e di proporre soluzioni più avanzate ad elevato contenuto innovativo, capaci di anticipare le esigenze della clientela.

L'azienda, che storicamente ha sviluppato prodotti elettromeccanici, affida a questa nuova funzione il compito di sviluppare anche prodotti con contenuto elettronico.

Controllo di Gestione

Implementata nella struttura aziendale dal 2008, è la funzione che si occupa di gestire l'attività di verifica, monitoraggio e previsione delle dinamiche economiche e patrimoniali determinate dai processi aziendali specifici e dal loro andamento complessivo.

A tale organo di staff compete:

- la gestione delle attività di supporto per l'elaborazione e il controllo e le azioni correttive dell'andamento degli indicatori di performance aziendali;
- la verifica della correttezza dei flussi di informazioni necessari alla valorizzazione e alla verifica economica dello stato di avanzamento dei progetti relativi ai prodotti realizzati dall'azienda sia in fase preventiva sia in fase esecutiva;
- il mantenimento e l'aggiornamento del sistema di contabilità industriale ed analitica;

- il supporto alla Direzione Amministrativa/Finanziaria nella gestione delle attività di pianificazione e controllo.

Risorse Umane

La funzione “Risorse Umane” si occupa di gestire le politiche di sviluppo del personale in accordo con le linee guida definite dalla “Direzione”.

Tale unità organizzativa:

- coordina le attività di analisi dei ruoli organizzativi, di valutazione delle competenze, di individuazione dei fabbisogni e degli obiettivi formativi, della realizzazione dei piani di crescita professionale, nonché dell’organizzazione e realizzazione delle attività formative necessarie;
 - assicura una corretta politica di gestione del personale coordinando le attività di politica retributiva: posizionamento dei ruoli all’interno dell’organizzazione in linea con i valori del mercato, sviluppo e pianificazione delle carriere;
 - gestisce il processo di ricerca, selezione e inserimento di nuovo personale sulla base dei fabbisogni evidenziati dalla struttura e dalle esigenze di mercato;
 - coordina le attività di comunicazione interna tra la Direzione e il personale aziendale.
- Information Technology

La funzione di “Information Technology” presidia e gestisce tutti i processi e l’infrastruttura IT dell’azienda, proponendo soluzioni ottimali in funzione dei fabbisogni aziendali.

A tale organo di staff è altresì attribuito il compito di garantire, attraverso la definizione e l’implementazione di procedure e policy, la sicurezza dei dati presenti nell’infrastruttura e nei sistemi informativi, elaborando analisi dei possibili rischi, valutando l’affidabilità degli strumenti, nonché prevedendo possibili azioni e strumenti atti a garantire il corretto salvataggio dei dati e/o il ripristino degli stessi.

Project Management

Tale funzione di staff monitora e coordina tutte le attività di progetto nelle quali l’azienda è impegnata al fine di ottimizzare i progetti in essere. In particolare, la stessa interviene nelle seguenti aree:

- supporto operativo e metodologico;
- gestione dell’infrastruttura di delivery;
- gestione dell’integrazione delle risorse;
- gestione del supporto tecnico;
- allineamento con gli obiettivi di business.

[Questo spazio è stato lasciato bianco intenzionalmente]

4. STRATEGIE GENERALI PERSEGUITE DALL'IMPRESA ED EVENTUALI MUTAMENTI DI STRATEGIA RISPETTO AL PERIODO D'IMPOSTA PRECEDENTE

In linea generale, la strategia perseguita consiste nel puntare sulla crescita interna facendo leva sui punti di forza della struttura organizzativa nel suo complesso. Lo sviluppo futuro della Società si basa sulla ricerca di nuove opportunità di mercato sia in termini di prodotto sia in termini di clienti sfruttando il know-how specifico, l'esperienza, la professionalità acquisite negli anni e l'ottima reputazione riconosciuta dall'attuale clientela.

Tra i punti di forza vanno menzionati alcuni elementi distintivi quali: la struttura snella e reattiva, la capacità d'innovazione incrementale di processo e di prodotto, le competenze elettroniche crescenti adeguate a soddisfare il rispetto dei requisiti d'integrazione, la padronanza dei processi esterni di stampaggio plastico, il governo degli aspetti ergonomici, estetico e tattili, il posizionamento adeguato sui fattori di competizione di base come qualità, puntualità, servizio, project management, l'esperienza consolidata nella gestione della catena del valore dei sub-fornitori tramite sistemi avanzati di SCM (supply chain management), il portafoglio prodotti/clienti equilibrato, il co-design effettivo con le funzioni R&D del cliente, la flessibilità sia in fase di concept che per le modifiche in corso d'opera, le forti competenze nel process engineering e nella personalizzazione tecnologica di macchine ed impianti, l'approccio strutturale al design-to-cost, l'esperienza specialistica distintiva.

Facendo leva su questi elementi distintivi, si possono indicare alcune linee guida che ispirano le scelte di sviluppo di Vimercati:

- diventare un fornitore leader nello sviluppo e nella produzione di complessivi mecatronici, sfruttando il vantaggio competitivo dato dalla padronanza dei requisiti meccanici/elettromeccanici e degli aspetti di ergonomia, estetica, tattilità, illuminazione, aptica e sensoristica;
- affermarsi quale fornitore di dispositivi di interfaccia uomo-macchina (interruttori/moduli ergonomici) e macchina-macchina (interruttori funzionali), sviluppando capacità ulteriori di realizzazione di applicazioni integrate sempre più complesse e a crescente contenuto mecatronico;
- presidiare la quota di mercato e aumentare il fatturato consolidando la leadership del segmento sui clienti attuali e attivando nuovi clienti/prodotti;
- consolidare il dominio di tutti gli aspetti estetico, tattili, di illuminazione e retroilluminazione;
- potenziare l'esperienza nei trattamenti superficiali e nei processi di laseratura e verniciatura;
- potenziare l'efficienza dei processi chiave, con particolare riguardo al presidio dei costi e della gestione dei fornitori;
- migliorare strumenti e metodi di lavoro in ambiente multi progetto;
- rafforzare gli interventi di reingegnerizzazione dei prodotti/processi (design to cost) puntando alla realizzazione di riduzioni sistematiche dei costi;
- accrescere le competenze specialistiche accelerando lo sviluppo delle conoscenze elettroniche;
- privilegiare gli investimenti in attività di innovazione sia incrementale che radicale, promuovendo soluzioni innovative;

- realizzare un piano di internalizzazione della produzione di componentistica elettronica;
- ricercare accordi di collaborazione/partnership con altri operatori, in particolare sui mercati in forte espansione del BRIC (Brasile/Russia/India/Cina);
- puntare alla creazione di una rete qualificata di subfornitura locale in Romania coerente con gli standard qualitativi e di servizio;
- testare le potenzialità di diversificazione verso nuovi mercati/prodotti.

L'analisi e la valutazione delle transazioni "intercompany" poste in essere da Vimercati, pertanto, deve essere effettuata tenendo debitamente conto delle azioni poste in essere per implementare le strategie del management e, quindi, conseguire gli obiettivi finalizzati ad accrescere e sviluppare la capacità di internazionalizzazione della stessa, e ciò con particolare riferimento ai processi produttivi.

In generale, è bene considerare che ognuno dei suesposti obiettivi ha quale prerequisito il rispetto dell'esigenza primaria rappresentata dalla competitività del costo di prodotto, che resta ed è destinata a restare il fattore discriminante nell'acquisizione di nuove commesse.

Peraltro, la ricerca di un partner industriale in uno dei Paesi dell'area BRIC, come Viney, deve essere ascritta sempre nell'ambito della citata prospettiva, ovvero quella di sviluppare il carattere internazionale di Vimercati, cogliendo le opportunità del mercato globale.

[Questo spazio è stato lasciato bianco intenzionalmente]

5. OPERAZIONI INFRAGRUPPO

Il dettaglio delle transazioni infragruppo poste in essere, tra Vimercati e le altre società del Gruppo, nel corso dell'esercizio chiuso al 31/03/2020 è riportato nella tabella che segue:

Costi e ricavi infragruppo realizzati dalla Società nel corso del 2019					
#	Controparte	Nazione	Costi (€)	Ricavi (€)	Descrizione della transazione
T1	Vimercati East Europe S.r.l.	ROM	35.418.752 ⁶		Produzione a contratto
T2	Vimercati East Europe S.r.l.	ROM		37.562.299 ⁷	Cessione di componenti
				4.014.616	Servizi funzionali
				714.450	Locazione di macchinari e stampi
				610.005	Licenza di produzione e know-how
T3	Viney Corporation Ltd.	IND	4.728.547		Componenti e stampi
T4	Viney Corporation Ltd.	IND		925.117	Materiali vari
T5	Viney Corporation East Europe S.r.l.	ROM		234.397	
T6			912.639		
T7	Vimercati East Europe S.r.l.	ROM	3.391		Lavorazioni
Totale			41.063.329	44.060.884	

Si segnala che, nell'anno in esame, non sono state poste in essere ulteriori transazioni, neppure di natura residuale o minore, tra la Società e altre società non residenti nel territorio dello Stato, che direttamente o indirettamente controllano Vimercati, ne sono controllate o sono controllate dalla stessa società che controlla la Società.

Nel proseguo del presente documento, verranno analizzate nel dettaglio le principali transazioni (i.e., T1, T2 e T3) poste in essere dalla Società nel corso dell'esercizio in esame. Per completezza, si fornisce qui di seguito una breve descrizione di tali transazioni principali e, in particolare, delle ragioni alla base delle stesse.

Le ragioni economico-giuridiche alla base delle transazioni principali risiedono nella necessità di conseguire un duplice obiettivo: da un lato, razionalizzare i costi di produzione e, quindi, conseguire un'elevata efficienza produttiva finalizzata a garantire la continuità operativa in un mercato caratterizzato dalla compressione dei margini dovuta alle pressioni connesse al potere contrattuale

⁶ La transazione include sia i prodotti finiti sia i semilavorati.

⁷ La transazione tiene conto di una nota di debito, emessa da VEE per prodotti difettosi, pari a Euro 1.026.360. Inoltre, si precisa che le componenti acquistate da VEE dalla controllante italiana vengono utilizzate dalla società rumena sia nell'ambito della Transazione T1 per l'attività di produzione a contratto di prodotti finiti e semifiniti a favore di Vimercati, sia nell'ambito della Transazione T2 per la produzione e vendita diretta di prodotti a clienti terzi. Poiché non appare possibile per VEE, a livello di reportistica gestionale, distinguere tale flusso tra le due rispettive transazioni, l'importo indicato, pari a Euro 37.562.299, rappresenta il valore complessivo degli acquisti di componenti effettuati da VEE nel corso dell'esercizio in oggetto. Come verrà descritto nei successivi paragrafi, ai fini dell'analisi economica delle transazioni principali la Società ha predisposto un conto economico segmentato di VEE, e, contestualmente ha proceduto alla segregazione dei costi di acquisto delle componenti tra le transazioni T1 e T2 mediante l'utilizzo di chiavi di allocazione.

della clientela. Dall'altro, soddisfare le esigenze della clientela offrendo, in costanza di prezzi al ribasso, componenti dagli elevati standard qualitativi tali da consentire al fornitore di componenti di consolidare le proprie relazioni commerciali con la clientela.

Parimenti, fra le ragioni economico-giuridiche alla base delle transazioni principali, che saranno meglio descritte nel prosieguo, occorre altresì ricomprendere la necessità di realizzare un processo di internazionalizzazione della produzione di componentistica, nonché di localizzare, in talune circostanze, gli impianti produttivi in aree geografiche nelle quali sono localizzati gli stabilimenti dei clienti produttori. Questo al fine di rispondere tempestivamente alle esigenze, nonché alle relative politiche di "global sourcing", delle case costruttrici di automobili. Le operazioni principali intercorse fra Vimercati e la controllata VEE ammontano a complessivi Euro 42.901.370 per operazioni attive, e Euro 35.422.143 per operazioni passive. In particolare, tali flussi sono riferibili, per la quasi totalità delle operazioni passive, alla produzione a contratto di prodotti (Transazione T1) che VEE effettua in favore di Vimercati e, per le operazioni attive, alle attività di produzione e vendita diretta di prodotti nel mercato locale (Transazione T2) in cui VEE è impegnata. Inoltre, come sarà meglio delucidato nel prosieguo, si segnala che i flussi appena citati costituiscono un'unica complessa transazione aggregata tra la Società e VEE.

L'ulteriore transazione principale infragruppo, posta in essere con Viney, è rappresentata dall'acquisto di componenti per un totale pari a Euro 4.728.547 (Transazione T3).

[Questo spazio è stato lasciato bianco intenzionalmente]

5.1 Produzione a contratto

5.1.1 Descrizione delle operazioni

Transazione 1: Produzione a contratto					
#	Controparte	Nazione	Costi (€)	Ricavi (€)	Descrizione della transazione
T1	Vimercati East Europe S.r.l.	ROM	35.418.752 ⁸		Produzione a contratto

Per maggiore chiarezza, si riporta il flusso della transazione:



Nel corso dell'esercizio in esame, Vimercati ha richiesto alla controllata VEE di effettuare, presso il proprio stabilimento di Hemeius (Romania), la produzione di prodotti finiti e semilavorati.

In tale contesto, VEE acquista da Vimercati le componenti necessarie per la realizzazione dei prodotti finiti e semifiniti.

Terminato il processo produttivo, i prodotti finiti e semifiniti vengono venduti a Vimercati per la loro successiva commercializzazione e distribuzione da parte della controllante italiana. Nell'ambito della transazione in esame, quindi, la controllata romena VEE opera quale "contract manufacturer" della controllante italiana.

Infine, si segnala che non è stato possibile identificare transazioni – poste in essere con parti terze indipendenti – potenzialmente comparabili a quelle qui analizzate. Tale circostanza non consente quindi di effettuare alcun tipo di confronto interno tra la transazione infragruppo inerente alla produzione a contratto di prodotti e transazioni comparabili poste in essere con controparti terze.

5.1.2 Analisi di comparabilità

Le Linee Guida OCSE indicano che l'applicazione del principio del prezzo di libera concorrenza è generalmente basato sul raffronto di tutte le condizioni di una transazione controllata con le condizioni di una transazione indipendente (i.e. transazione tra entità indipendenti). In base alle Linee Guida OCSE, la comparabilità è raggiunta quando non ci sono differenze nelle condizioni che possano influire in misura significativa sul prezzo ovvero possano essere apportate rettifiche ragionevolmente accurate al fine di rimuovere tali differenze. Al fine di determinare se sussistano differenze sostanziali tra le operazioni (e le imprese raffrontate), occorre valutare attentamente i seguenti cinque fattori⁹:

- Caratteristiche dei beni e dei servizi;

⁸ Cfr. nota n° 6

⁹ *Transfer Pricing Guidelines for Multinational Enterprises and Tax Administrations (OECD, 2017)*, Par. 1.33 – 1.118.

- Analisi delle funzioni e dei rischi;
- Condizioni contrattuali;
- Situazione economica; e
- Strategie commerciali.

Qualora, dopo avere valutato i fattori di cui sopra, vi fossero delle differenze tra operazioni o imprese a confronto che possano influire in misura significativa sul prezzo e non possano essere apportate rettifiche ragionevolmente accurate al fine di rimuovere l'effetto prodotto da tali differenze, allora le operazioni (o le imprese) non possono essere considerate comparabili ai sensi delle Linee Guida OCSE.

Tuttavia, le Linee Guida stabiliscono chiaramente che le informazioni utili non devono essere accantonate *“solo perché non sono pienamente rispettati alcuni rigidi standard di comparabilità”*¹⁰. Le Linee Guida OCSE riconoscono che è possibile che non tutte le operazioni comparabili esaminate abbiano un grado di comparabilità relativamente equivalente¹¹. In verità, si afferma che, in generale, l'applicazione del principio del prezzo di libero mercato potrebbe limitarsi a riprodurre approssimativamente le condizioni che sarebbero state stabilite tra parti indipendenti. Pertanto, potrebbe risultare appropriato l'uso di un intervallo di valori conforme al principio del prezzo di libera concorrenza. Le Linee Guida OCSE sottolineano che non esiste una regola generale per l'utilizzo di tali intervalli di conformità e che dovrebbe essere data importanza all'affidabilità relativa dei metodi impiegati.

Ai fini della comparabilità, sono utili i dati pluriennali per avere una comprensione integrale dei fatti e delle circostanze intorno alle operazioni tra imprese associate. Inoltre, i dati pluriennali potrebbero anche essere utili per valutare gli effetti del relativo *business* e dei cicli vitali dei prodotti delle entità comparabili. Le Linee Guida OCSE affermano che le differenze di *business* o di ciclo vitale del prodotto possono avere un effetto significativo sulle condizioni dei prezzi di trasferimento che occorre valutare nel determinare la comparabilità¹².

Nell'ambito della presente sezione, sono analizzati in dettaglio i fattori di comparabilità che caratterizzano la transazione in esame.

A. CARATTERISTICHE DEI BENI

La transazione in esame è rappresentata dalla produzione a contratto di prodotti finiti e semifiniti da parte di VEE in favore di Vimercati. L'attività di VEE viene svolta utilizzando le componenti acquistate da Vimercati e deve essere realizzata secondo le specifiche tecniche, le indicazioni ed i cicli di lavorazioni fornite dalla controllante. I prodotti finiti e semifiniti realizzati da VEE, rappresentati da comandi radio volante, sono prodotti destinati ad essere commercializzati da Vimercati.

B. ANALISI DELLE FUNZIONI SVOLTE, DEI RISCHI ASSUNTI E DEI BENI STRUMENTALI UTILIZZATI

¹⁰ *Transfer Pricing Guidelines for Multinational Enterprises and Tax Administrations (OECD, 2017)*, Par. 2.11.

¹¹ *Transfer Pricing Guidelines for Multinational Enterprises and Tax Administrations (OECD, 2017)*, Par. 3.56.

¹² *Transfer Pricing Guidelines for Multinational Enterprises and Tax Administrations (OECD, 2017)*, Par. 3.77.

Le Linee Guida OCSE affermano che “*nelle transazioni tra due imprese indipendenti, il prezzo applicato di solito riflette le funzioni svolte da ciascuna impresa (considerando le risorse impiegate e i rischi assunti)*”¹³. Scopo della presente analisi funzionale è quello di individuare le funzioni, i rischi e i beni strumentali delle entità facenti parte del Gruppo coinvolte nella transazione in esame.

L'analisi funzionale non costituisce di per sé un metodo di determinazione dei prezzi di trasferimento. L'analisi funzionale rappresenta, piuttosto, un mezzo per:

- Individuare gli aspetti e i fatti più rilevanti relativamente alle operazioni *intercompany* in esame;
- Organizzare i dati di cui al punto precedente in termini di funzioni, rischi e beni strumentali (sia materiali, sia immateriali); e, infine,
- Determinare il ruolo svolto dalle singole entità correlate nella transazione in esame (cosiddetta “caratterizzazione”).

Operativamente, la presente analisi funzionale individuerà *in primis* tutte le attività svolte dalle singole entità parte della transazione in esame. Ogni attività, infatti, può incrementare il valore del prodotto in quanto parte del processo di sviluppo e del processo produttivo e, conseguentemente, incidere sul prezzo da applicarsi alla transazione in esame. Una volta identificate le attività a valore aggiunto rilevanti, ovvero quelle che incrementano effettivamente o potenzialmente il valore del prodotto, si individueranno i rischi specifici associati all'operazione di vendita dei prodotti. I rischi caratterizzano la possibilità che si verifichino eventi favorevoli o sfavorevoli alle entità interessate dalla transazione. Una certa parte del reddito prodotto da qualsiasi entità riflette il fatto che la stessa sostiene rischi di varia natura. Tali rischi, peraltro, possono essere direttamente correlati alle specificità dell'operazione ovvero costituire rischi generali associati alla condotta complessiva di un'impresa. Inoltre, l'analisi funzionale individuerà gli specifici asset che aumentano le opportunità di successo della Società. Per *asset* si intendono sia beni materiali sia beni immateriali, quali il know-how, sviluppati o posseduti dalle Società. L'analisi funzionale valuta il contributo che tali beni danno ai profitti generati dalla Società.

In sintesi, la presente analisi funzionale è finalizzata a rispondere alle seguenti domande:

- Quale sia l'importanza relativa delle funzioni, dei rischi e dei beni utilizzati nell'ambito della transazione in esame; e
- Quale entità correlata svolga le funzioni, assuma i rischi e/o utilizzi/sviluppi (ovvero abbia utilizzato/sviluppato) beni materiali ed immateriali che siano determinanti per l'attività in esame.

Tale analisi funzionale, infine, permetterà di verificare se i profitti (perdite) ottenuti dalle entità coinvolte in ragione della transazione in esame siano commisurati al ruolo dalle stesse svolto nella transazione in esame.

Funzioni Svolte

¹³ *Transfer Pricing Guidelines for Multinational Enterprises and Tax Administrations (OECD, 2017)*, Par. 1.51: “*In transactions between two independent enterprises, compensation usually will reflect the functions that each enterprise performs (taking into account assets used and risks assumed)*”.

Nell'ambito della transazione in esame, la controllata romena VEE svolge la funzione di "*contract manufacturer*" cui è demandata la produzione di prodotti finiti e semifiniti da parte di Vimercati.

Coerentemente all'obiettivo strategico di dotarsi di una struttura estremamente snella, flessibile, reattiva e nel contempo competitiva in termini di costi, Vimercati ha accentrato presso di sé le fasi di progettazione e di ricerca e sviluppo dei prodotti, nonché i processi produttivi relativi a fasi altamente automatizzate di montaggio e di controllo finale, demandando e, quindi, decentrando a terzisti qualificati talune fasi produttive intermedie, semiautomatiche o a maggiore intensità di manodopera.

Tenuto conto di quanto precede, Vimercati ha decentrato presso lo stabilimento di VEE talune attività meno complesse (quali l'assemblaggio e la produzione dei prodotti), che non richiedono una manodopera particolarmente specializzata, salvo in alcune postazioni ove sono presenti lavorazioni critiche, quali per esempio la saldatura a stagno dei contatti. In questo caso, il personale è specializzato ed è certificato per la relativa idoneità.

VEE, pertanto, non è coinvolta in nessuna delle attività di progettazione e di ricerca e sviluppo del prodotto, limitandosi alla realizzazione delle attività sopra descritte. Le attività svolte dalla controllata romena sono finalizzate ad integrarsi con quelle della controllante e a soddisfarne le specifiche esigenze produttive.

Inoltre, nel contesto della transazione in esame, non sono altresì attribuite a VEE attività di natura commerciale e/o distributiva. A tal riguardo, si evidenzia che sono di esclusiva competenza della controllante italiana tutte le attività commerciali inerenti alle relazioni con i clienti del Gruppo; Vimercati, infatti, si occupa delle attività di marketing, commercializzazione e distribuzione, nonché di assistenza post vendita, relative ai prodotti realizzati da VEE nell'ambito dell'attività di produzione a contratto. Parimenti, è la stessa Vimercati a seguire in collaborazione con i clienti eventuali attività di progettazione, sviluppo e co-design di taluni specifici prodotti.

Rischi assunti

Per quanto riguarda l'analisi dei rischi, Vimercati sopporta la generalità dei rischi mentre VEE sostiene, in sostanza, il rischio di magazzino relativamente alle componenti acquistate da Vimercati e per i prodotti finiti e semifiniti realizzati nell'ambito dell'attività di produzione a contratto e il rischio di cambio Euro / Ron dal momento che vende i prodotti finiti e semifiniti alla controllante in Euro.

Beni strumentali utilizzati

In relazione alle attività immateriali impiegate nell'ambito della presente transazione, Vimercati può contare innanzitutto sul proprio know-how di processo per la produzione industriale. Non sono trascurabili nemmeno altri assets intangibili, costituiti dall'apprezzamento di Vimercati presso la clientela e, dunque, dalla riconoscibilità della sua denominazione commerciale (c.d. beni immateriali di marketing). Diversamente, la controllata VEE non dispone di beni immateriali che, ancorché non rilevati contabilmente nel proprio bilancio, possano essere suscettibili di una qualche valutazione economica autonoma.

C. TERMINI CONTRATTUALI

La transazione in esame è regolata da un contratto di "conto lavoro" concluso tra Vimercati a VEE.

Le principali clausole contrattuali sono le seguenti:

- Parti coinvolte:
 - Vimercati S.p.A. (Cliente); e
 - Vimercati East Europe S.r.l. (Prestatore).
- Oggetto: il Prestatore si impegna a realizzare i prodotti sulla base degli ordini ricevuti dal Cliente.
- Termine: durata annuale, rinnovo tacito di anno in anno salvo disdetta comunicata per iscritto con un preavviso di almeno 180 giorni dalla data di scadenza.

Per maggiori dettagli si faccia riferimento all'Allegato 2.1 del presente documento.

D. CONDIZIONI ECONOMICHE

Per maggiori informazioni si rimanda al Capitolo 2 del presente documento.

Per completezza, si segnala che il mercato di approvvigionamento dei fattori produttivi di cui VEE si avvale nelle fasi del processo produttivo alla stessa demandate (essenzialmente la forza lavoro) è costituito dal mercato domestico (Romania) che, al pari degli altri Paesi dell'Est Europa, è caratterizzato da un costo del lavoro particolarmente vantaggioso rispetto ai Paesi occidentali (o di vecchia industrializzazione). Ciò, essendo VEE una società "labour intensive", consente alla stessa di trarre beneficio dalle peculiarità del mercato del lavoro romeno, soprattutto in termini di efficienza produttiva e, quindi, di redditività. Diversamente, il mercato di sbocco, nell'ambito della presente transazione, è costituito dal mercato italiano.

Infine, si osserva che nel mercato dell'Est Europa non sussistono variabili economiche che influenzino le transazioni tipicamente realizzate da Vimercati e dalle altre imprese, ovvero che rendano necessari degli aggiustamenti per consentire la comparabilità fra le stesse.

E. STRATEGIE D'IMPRESA

Oltre a quanto già illustrato nel precedente Capitolo 4, si sottolinea che le strategie di business connesse alla transazione in oggetto fanno principalmente riferimento all'opportunità, valutata a livello di Gruppo, di accentrare presso un'unica entità (i.e., Vimercati) le funzioni e le attività più rilevanti in termini strategici.

L'obiettivo strategico perseguito a livello di Gruppo e, più segnatamente, nell'ambito della transazione in esame, è riconducibile alla necessità di accrescere l'efficienza produttiva al fine di poter continuare ad operare in un contesto alquanto competitivo, in uno scenario di mercato nel quale i produttori di autovetture esercitano forti pressioni sui prezzi applicati da fornitori, forti del loro potere contrattuale. La ricerca di efficienza e, quindi, la razionalizzazione dei costi di produzione, rappresenta uno dei fattori discriminanti più importanti nell'acquisizione di nuove commesse.

È in quest'ottica che deve essere interpretata la strategia di Vimercati di demandare ad un contract manufacturer quale VEE localizzato in un mercato (quello romeno) nel quale il costo del lavoro risulta essere più vantaggioso rispetto all'Europa occidentale, pur mantenendo standard qualitativi elevati, come richiesti dalla clientela.

5.1.3 Metodo adottato per la determinazione dei prezzi di trasferimento delle operazioni

La presente sezione tratta la scelta del metodo di determinazione dei prezzi di trasferimento più appropriato per stabilire la natura di prezzo di libera concorrenza del corrispettivo pattuito per la transazione, relativa al servizio di produzione svolto da VEE nei confronti della Società.

Inoltre, la presente sezione delinea una panoramica dei metodi che possono essere applicati alla valutazione dei prezzi di trasferimento. Le Linee Guida OCSE forniscono un quadro di riferimento inteso ad assistere Autorità Fiscali e imprese multinazionali a risolvere le problematiche in materia di transfer pricing. Le Linee Guida OCSE fissano altresì diversi metodi che possono essere utilizzati nella valutazione della conformità dei prezzi di trasferimento con il principio del prezzo di libera concorrenza.

Linee Guida OCSE in tema di prezzi di trasferimento

Le Linee Guida OCSE prevedono che lo standard dei prezzi di trasferimento debba essere utilizzato per stabilire i prezzi di trasferimento tra imprese collegate. Ci si riferisce all'articolo 9 del Modello di Convenzione Fiscale OCSE il quale afferma che:

“[Qualora esistano] condizioni convenute o imposte tra due imprese [associate] [...], diverse da quelle che sarebbero state convenute tra imprese indipendenti, gli utili che, in mancanza di tali condizioni sarebbero stati realizzati da una delle imprese ma che a causa di dette condizioni non lo sono stati, possono essere inclusi negli utili di questa impresa e tassati di conseguenza.”.

Il principio del prezzo di libera concorrenza si applica confrontando transazioni tra imprese associate con transazioni tra imprese indipendenti in base a “caratteristiche economicamente rilevanti”¹⁴. Si rileva comparabilità qualora:

- (i) Non sussista alcuna differenza tra transazioni tra parti associate e transazioni tra parti indipendenti;
- (ii) Le differenze che sussistono non impattano in misura significativa sulle condizioni esaminate; o
- (iii) Si possono effettuare rettifiche quantitative ragionevolmente accurate al fine di rimuovere gli effetti di tali differenze.

Diversi sono i metodi per dimostrare la conformità con il principio del prezzo di libera concorrenza presentati nelle Linee Guida. Tali metodi possono essere suddivisi in tre categorie:

- Metodo del confronto del prezzo;
- Altri metodi tradizionali basati sulla transazione, tra cui il metodo del prezzo di rivendita e il metodo del costo maggiorato;
- Metodi reddituali, tra cui il metodo della ripartizione dell'utile e il metodo basato sul margine netto della transazione.

¹⁴Transfer Pricing Guidelines for Multinational Enterprises and Tax Administrations (OECD, 2017), Par. 1.33.

Le Linee Guida OCSE affermano che l'obiettivo è quello di scegliere il metodo *“atto a fornire la valutazione migliore per un prezzo di libera concorrenza”*. Nonostante quest'obiettivo generale, le Linee Guida OCSE definiscono una gerarchia dei metodi che deve essere tenuta in considerazione. Le Linee Guida anzitutto affermano al paragrafo 2.15, con riferimento al metodo del confronto del prezzo, che:

“[...] an uncontrolled transaction is comparable to a controlled transaction (i.e. it is a comparable uncontrolled transaction) for purposes of the CUP method if one of two conditions is met: a) none of the differences (if any) between the transactions being compared or between the enterprises undertaking those transactions could materially affect the price in the open market; or, b) reasonably accurate adjustments can be made to eliminate the material effects of such differences. Where it is possible to locate comparable uncontrolled transactions, the CUP method is the most direct and reliable way to apply the arm's length principle. Consequently, in such cases the CUP method is preferable over all other methods”

Si riconosce che vi sono situazioni in cui il metodo del confronto del prezzo non può essere applicato in maniera ragionevole. In tali casi, è appropriato applicare uno degli altri metodi; le Linee Guida OCSE indicano che è da preferirsi uno degli altri metodi tradizionali basati sulla transazione rispetto a un metodo di tipo reddituale. Questo punto viene chiarito al paragrafo 2.3, il quale afferma che:

“[...] where, [...], a traditional transaction method and a transactional profit method can be applied in an equally reliable manner, the traditional transaction method is preferable to the transactional profit method. Moreover, where, taking account of the criteria [...], the comparable uncontrolled price method (CUP) and another transfer pricing method can be applied in an equally reliable manner, the CUP method is to be preferred”

Il processo di selezione del metodo da applicare, quindi, prevede di iniziare con i metodi tradizionali, valutare se possono o meno essere implementati con un livello sufficiente di precisione a supporto di una conclusione, sia da soli che unitamente ad un metodo corroborativo, o, in caso contrario, passare al gruppo successivo di metodi previsto. I paragrafi successivi delineano le caratteristiche di ciascun metodo.

Metodi tradizionali basati sulle transazioni

Le Linee Guida OCSE trattano tre metodi tradizionali basati sulla transazione: (i) il metodo del confronto del prezzo (CUP), (ii) il metodo del prezzo di rivendita (RPM) e (iii) il metodo del costo maggiorato (CPM).

a. Metodo del confronto del prezzo (CUP)

Il metodo CUP¹⁵ confronta il prezzo applicato per beni o servizi in una transazione tra imprese associate (transazione controllata) con il prezzo applicato per beni o servizi in una transazione comparabile tra entità indipendenti. La comparabilità esige che non vi siano differenze che possano influenzare in misura rilevante il prezzo di libero mercato ovvero che possano essere apportate

¹⁵Transfer Pricing Guidelines for Multinational Enterprises and Tax Administrations (OECD, 2017), Par. 2.14 – 2.26.

rettifiche ragionevolmente accurate al fine di riflettere le differenze tra le transazioni tra parti associate e quelle tra parti indipendenti. La misura e l'affidabilità delle rettifiche quantitative necessarie influenzeranno l'affidabilità relativa dell'analisi CUP (ossia l'affidabilità di tale metodo dipende dallo stabilire la comparabilità tra le transazioni).

In pratica, probabilmente c'è sufficiente comparabilità solo se la natura dei beni o dei servizi oggetto di fornitura nonché le circostanze in cui gli stessi sono forniti presentano significative similarità con transazioni tra parti associate.

b. Metodo del prezzo di rivendita (RPM)

In base al metodo RPM¹⁶, un prezzo di libero mercato viene determinato sottraendo il margine del prezzo di rivendita dal prezzo di rivendita del soggetto terzo. In sostanza, il margine del prezzo di rivendita compensa un rivenditore dei costi sostenuti e fornisce un utile appropriato per le funzioni svolte, per i beni materiali ed immateriali utilizzati e per i rischi assunti. Il margine di rivendita è derivato dal margine di rivendita applicato dal rivenditore sugli articoli acquistati e venduti nel corso di transazioni comparabili sul libero mercato, oppure dal margine di rivendita di una parte indipendente impegnata in transazioni analoghe sul libero mercato. Il metodo RPM è di norma applicabile in caso di operazioni commerciali/distributive.

La comparabilità secondo il metodo RPM richiede che non vi siano differenze che possano influire in misura rilevante sul margine di rivendita sul libero mercato, ovvero che sia possibile apportare rettifiche ragionevolmente accurate per eliminare gli effetti di tali differenze. La misura e l'affidabilità di tali rettifiche influenzeranno l'affidabilità relativa dell'analisi RPM. Rispetto al metodo CUP è necessario un numero inferiore di rettifiche per tenere in considerazione le differenze tra i prodotti, ma solitamente si attribuisce un peso maggiore ad altri fattori di comparabilità, quali le funzioni svolte. Il metodo RPM non è considerato altrettanto accurato nei casi in cui il rivenditore accresce in misura sostanziale il valore del prodotto (mediante funzioni svolte o beni immateriali sviluppati) oppure quando incorpora il prodotto in un altro prodotto poiché è difficile garantire la comparabilità in simili circostanze.

c. Metodo del costo maggiorato (CPM)

Secondo il metodo del costo maggiorato¹⁷, un prezzo conforme al principio del prezzo di libera concorrenza si determina applicando un ricarico appropriato ai costi sostenuti. La logica sottostante è che la percentuale di ricarico aggiunta al costo (*cost plus mark-up*) rappresenta un profitto adeguato alle funzioni svolte, i beni utilizzati ed i rischi assunti dal contribuente. Questo metodo è appropriato principalmente con riguardo a transazioni attinenti prodotti semilavorati, accordi a lungo termine del tipo "*buy-and-supply*"¹⁸ e servizi. Il *cost plus mark-up* viene stabilito sulla base del ricarico sui costi stabilito dal medesimo fornitore nel corso di transazioni comparabili indipendenti, oppure sulla base del ricarico applicato da un'impresa indipendente in transazioni comparabili.

¹⁶ *Transfer Pricing Guidelines for Multinational Enterprises and Tax Administrations (OECD, 2017)*, Par. 2.27 – 2.44.

¹⁷ *Transfer Pricing Guidelines for Multinational Enterprises and Tax Administrations (OECD, 2017)*, Par. 2.45 – 2.61.

¹⁸ *Transfer Pricing Guidelines for Multinational Enterprises and Tax Administrations (OECD, 2017)*, Par. 2.45.

La comparabilità secondo il metodo del costo maggiorato richiede che non sussistano differenze che possano influire in misura significativa sul ricarico aggiunto al costo in condizioni di libero mercato ovvero che sia possibile apportare rettifiche ragionevolmente accurate per eliminare gli effetti di tali differenze. La misura e l'affidabilità di tali rettifiche influirà sull'affidabilità relativa dell'analisi CPM. Come per il metodo del prezzo di rivendita, è necessario un numero inferiore di rettifiche rispetto al metodo del CUP per tenere in considerazione le differenze tra i prodotti, ma solitamente si attribuisce un peso maggiore ad altri fattori di comparabilità, quali le funzioni svolte. Pertanto, è importante concentrarsi sulle differenze di livello e di tipologie di costi associati alle funzioni svolte e ai rischi assunti.

Metodi basati sugli utili

Le Linee Guida OCSE consentono l'uso di altri metodi nel momento in cui quelli tradizionali basati sulla transazione non possono essere applicati in maniera affidabile. Tra gli altri metodi specificatamente previsti dalle Linee Guida OCSE si ricordano il metodo della ripartizione dei profitti e il metodo basato sul margine netto della transazione, solitamente indicati come metodi reddituali.

a. Il metodo della ripartizione dell'utile (PSM)

Il metodo della ripartizione dell'utile¹⁹ determina la divisione dei profitti che le imprese indipendenti prevedono di realizzare in determinate circostanze analoghe a quelle dell'operazione in esame. Il metodo della ripartizione dell'utile calcola l'utile totale o residuo delle transazioni controllate e ripartisce tale utile in base al contributo apportato da ciascuna entità coerentemente con ciò che si sarebbe verificato in condizioni di libero mercato. Lo svolgimento di un'analisi funzionale e la valutazione di ciascuna funzione, se possibile, facendo riferimento a informazioni di mercato esterne che siano affidabili, determinerà quale sarà il contributo di ciascuna entità.

Nello svolgere un'analisi sulla ripartizione dell'utile su base residuale, gli utili complessivi sono ripartiti in due fasi:

- Nella prima fase, a ciascun partecipante viene distribuito un utile di base adeguato al tipo di funzioni svolte, solitamente determinato in virtù dei rendimenti di mercato ottenuti da imprese indipendenti;
- Nella seconda fase, ogni utile, o perdita, residuo si ripartisce tra le parti sulla base di fatti e circostanze che indicano come tale residuo sarebbe stato ripartito tra imprese indipendenti. La seconda fase si concentra sul contributo delle parti costituito da beni immateriali, sulle relative posizioni contrattuali e fa riferimento a dati di mercato esterni.

b. Metodo basato sul margine netto della transazione (TNMM)

Il metodo TNMM²⁰ esamina l'utile netto ottenuto in transazioni tra parti controllate quale percentuale di una base adeguata (es. costi, vendite, attività). Idealmente, il margine netto dovrebbe essere stabilito prendendo a riferimento i margini netti guadagnati dal medesimo soggetto in transazioni comparabili sul libero mercato. Qualora ciò non fosse possibile, allora il TNMM prende a riferimento

¹⁹ *Transfer Pricing Guidelines for Multinational Enterprises and Tax Administrations (OECD, 2017)*, Par. 2.114 – 2.151.

²⁰ *Transfer Pricing Guidelines for Multinational Enterprises and Tax Administrations (OECD, 2017)*, Par. 2.64 – 2.113.

transazioni comparabili tra parti indipendenti. La comparabilità tra le transazioni viene stabilita tramite un'analisi funzionale.

Spesso sono necessarie delle rettifiche quantitative al fine di eliminare le differenze rilevanti tra le transazioni tra parti collegate e quelle tra parti indipendenti. L'utilizzo di un intervallo di valori conforme al principio del prezzo di libera concorrenza, anziché di un unico valore, può ridurre l'effetto delle differenze tra transazioni tra parti collegate e indipendenti.

Il metodo TNMM deve considerare solamente gli utili delle imprese associate attribuibili alle transazioni oggetto di esame. Sarebbe inopportuno applicare il metodo TNMM su base aziendale unificata, se l'impresa effettua varie transazioni controllate che non possono essere adeguatamente confrontate con quelle dell'impresa indipendente secondo uno schema globale.

Applicazione dei metodi

Il paragrafo 2.3 delle Linee Guida OCSE prevede che:

“Traditional transaction methods are regarded as the most direct means of establishing whether conditions in the commercial and financial relations between associated enterprises are arm's length. This is because any difference in the price of a controlled transaction from the price in a comparable uncontrolled transaction can normally be traced directly to the commercial and financial relations made or imposed between the enterprises, and the arm's length conditions can be established by directly substituting the price in the comparable uncontrolled transaction for the price of the controlled transaction. As a result, where, taking account of the criteria [...], a traditional transaction method and a transactional profit method can be applied in an equally reliable manner, the traditional transaction method is preferable to the transactional profit method. Moreover, where, taking account of the criteria [...], the comparable uncontrolled price method (CUP) and another transfer pricing method can be applied in an equally reliable manner, the CUP method is to be preferred”.

Il caso in cui non siano disponibili dati sulla transazione coincide spesso con il caso di transazioni relative a società tra loro collegate. Ciò comporta la necessità di procedere ad una analisi degli utili realizzati a livello di singola transazione per accertarsi della conformità al principio del prezzo di libera concorrenza piuttosto che analizzare direttamente i prezzi effettivi o i margini lordi.

A. ENUNCIAZIONE DEL METODO PRESCELTO E DELLE RAGIONI DELLA SUA CONFORMITÀ AL PRINCIPIO DI LIBERA CONCORRENZA

Nel valutare il metodo di determinazione dei prezzi di trasferimento più appropriato al fine di testare la conformità al principio del prezzo di libera concorrenza delle politiche di *transfer pricing* così come applicate alle transazioni oggetto di esame, sono stati considerati sia i metodi tradizionali basati sulla transazione sia i metodi reddituali.

Selezione della parte da sottoporre ad analisi

In conformità con le Linee Guida OCSE, l'analisi è stata effettuata con riguardo all'entità con un profilo funzionale meno complesso ed in relazione alla quale sono disponibili dati comparabili affidabili.

Conseguentemente, VEE è stata scelta come oggetto dell'analisi dal momento che rappresenta la parte coinvolta che svolge le funzioni meno complesse, corre minori rischi e non dispone di beni immateriali che possano influire sul risultato. Inoltre, si dispone di un livello di informazioni adeguato di VEE.

Metodo prescelto e conformità con il principio di libera concorrenza

Di seguito si illustra il processo svolto per identificare il metodo più idoneo a dimostrare il rispetto del principio di libera concorrenza.

CUP

Il metodo CUP, è risultato di fatto inapplicabile da un punto di vista del confronto "interno" in quanto non sono state individuate transazioni potenzialmente comparabili tra le società coinvolte nelle transazioni infragruppo e parti terze. Anche da un punto di vista del confronto "esterno", è stato impossibile reperire dati affidabili circa i prezzi praticati tra società indipendenti per operazioni similari.

Altri metodi tradizionali

Per quanto riguarda gli altri metodi "tradizionali", il CPM e l'RPM non sono utilizzabili per gli stessi motivi per cui non è utilizzabile il CUP. In altre parole, oltre a non essere possibile un confronto interno, non sono disponibili dati affidabili circa i mark-up e la marginalità lorda applicati da soggetti (imprese terziste) indipendenti per operazioni similari.

Metodi reddituali – TNMM

Risulta pertanto applicabile al caso di specie un metodo reddituale come il TNMM che si basa sul confronto del margine netto della transazione (e non lordo come nel caso del metodo CPM e RPM), grazie al reperimento di dati pubblici da banche dati.

Il TNMM è stato selezionato quindi in quanto il confronto a livello di margine netto sui costi totali (NCP) garantisce una maggiore affidabilità poiché la base di costo rappresentata dal totale dei costi (diretti, indiretti di produzione e spese operative) può considerarsi comune tra il soggetto testato e quelli identificati facendo ricorso ad una ricerca in un database di pubblico dominio.

Il TNMM permette di comparare la profittabilità netta, nel caso in analisi in termini di margini netti sui costi totali, di una "tested party", che è una delle due parti della transazione in esame, ossia nel nostro caso VEE, con la profittabilità, sempre in termini di margini netti sui costi totali, di un determinato e selezionato campione di società indipendenti e comparabili.

La scelta di VEE come "tested party" è coerente con l'analisi funzionale della transazione (viene suggerita infatti quella parte per la quale l'analisi funzionale risulta essere meno complessa).

È stato, quindi, predisposto un conto economico “segmentato” di VEE per distinguere le attività dalla stessa realizzate e, nel caso di specie, le attività di produzione a contratto²¹.

Il dettaglio di tale conto economico segregato è riportato nell'Allegato n. 4.

Quale indicatore di margine netto (“Profit Level Indicator” o PLI), coerentemente con la struttura di VEE e con il tipo di attività da questa svolta, si ritiene di utilizzare il “Net Cost Plus” (“NCP”), ossia il rapporto percentuale tra l'EBIT (risultato operativo) e il valore dei costi totali sostenuti da VEE nell'ambito della transazione T1.

Al fine di poter verificare la congruità della transazione con operazioni comparabili tra imprese indipendenti, è stato effettuato uno specifico studio di benchmark finalizzato ad identificare società indipendenti che svolgono attività simili a quella effettuata da VEE.

B. CRITERI DI APPLICAZIONE DEL METODO PRESCELTO

La presente sezione introduce la procedura e il risultato della ricerca condotta su imprese che svolgono attività comparabili a quelle di VEE. L'obiettivo della presente ricerca è quello di individuare le società indipendenti che possano essere utilizzate come entità comparabili rispetto alla transazione in esame e determinare conseguentemente lo standard conforme al principio del prezzo di libera concorrenza.

Metodo di ricerca di società comparabili

La ricerca di entità comparabili è stata condotta per individuare società produttrici di materiale elettrico ed elettronico per veicoli a motore, che dispongono di informazioni di pubblico dominio e svolgono funzioni, assumono rischi e impiegano beni simili a VEE.

Prima di illustrare in dettaglio la definizione di comparabilità, è importante sottolineare la differenza tra società comparabile e società concorrente dal momento che i due concetti possono essere erroneamente confusi. In effetti, non necessariamente una società concorrente può anche essere considerata una società comparabile.

Ai fini del *transfer pricing*, le società comparabili sono selezionate per il *benchmarking* di singole transazioni. Pertanto, le società selezionate possono risultare ottimi comparabili per una certa transazione e non per un'altra anch'essa oggetto di analisi. Inoltre, un'ulteriore condizione necessaria ma non sufficiente perché una società sia scelta quale entità comparabile è la sua indipendenza. Per essere più precisi, le società comparabili non devono essere parte di un gruppo multinazionale di imprese e non devono essere coinvolte in relazioni infragruppo con parti correlate (qualora fossero parte di altri Gruppi multinazionali, in effetti, i loro risultati economici potrebbero essere al loro volta influenzati da specifiche politiche in materia di prezzi di trasferimento). Di

²¹ È opportuno precisare che la Società ha predisposto i conti economici segregati per le transazioni in esame sulla base della reportistica gestionale. In particolare, la conversione in valuta locale (Euro) delle poste è espressa al cambio medio e pertanto può non coincidere con la valorizzazione contabile. Si precisa inoltre che, come anticipato, ai fini della predisposizione del conto economico di VEE, i costi sostenuti per l'acquisto dalla controllante italiana di componenti utilizzate sia nell'ambito dell'attività di produzione a contratto (T1), sia per la produzione di prodotti finiti e semifiniti destinati ai clienti terzi (T2) sono stati attribuiti alle rispettive transazioni T1 e T2 mediante l'utilizzo di opportune chiavi di allocazione. La Società si rende disponibile a fornire tutti i dettagli e l'eventuale riconciliazione dei dati esposti.

conseguenza, sebbene sia più immediato considerare un concorrente come un'entità comparabile rispetto al quale effettuare un'analisi comparativa dei risultati della società, è importante non agire in tal senso a meno che il concorrente non risponda ai criteri e soddisfi i requisiti di cui sopra (comparabilità delle transazioni e indipendenza).

Definizione di comparabilità

Come affermato in precedenza, l'obiettivo della presente ricerca è quello di individuare le società indipendenti che svolgono attività simili a quelle di VEE. La strategia di ricerca utilizzata ha preso in considerazione sia la comparabilità funzionale sia di prodotto. A tal proposito, sono state ricercate società produttrici di materiale elettrico ed elettronico, nonché di altri accessori, per veicoli a motore.

Al contrario, una società non è stata considerata comparabile per una o più delle seguenti ragioni:

- la società potrebbe avere partecipato a transazioni infragruppo (ad esempio, appartiene a un gruppo di società e non sono disponibili dati consolidati);
- la società non ha scopo di lucro (i.e. cooperative, consorzi, etc.);
- non sono disponibili sufficienti informazioni di pubblico dominio riguardanti le società individuate;
- la società mostra dati finanziari non affidabili;
- la società non risulta attiva;
- la società si occupa di attività non rilevanti ai fini della presente analisi;
- la società ha un fatturato non paragonabile a quelle di VEE;

Per la costruzione del campione di società comparabili, sono state individuate, all'interno del database Orbis, imprese che state ritenute assimilabili a VEE.

In particolare, per l'individuazione delle società comparabili sono stati utilizzati i medesimi criteri di ricerca utilizzati per l'analisi svolta con riferimento all'annualità precedente, ma apportando le idonee modifiche in termini temporali.

Per prontezza di riferimento, i criteri di ricerca utilizzati sono riportati nella tabella che segue.

I dettagli della ricerca svolta sono riportati nell'Allegato 5 al presente documento.

Search Strategy		
Search Step		Step result
Status	Società attive, Situazione sconosciuta	284.543.912
Area geografica/Paese/Regione	Bulgaria, Croazia, Rep. Ceca, Ungheria, Polonia, Romania, Rep. Slovacca, Slovenia	15.496.316
NACE Rev. 2 (Solo codici primari)	2790 - Fabbricazione di altre apparecchiature elettriche, 2931 - Fabbricazione di apparecchiature elettriche ed elettroniche per autoveicoli, 2932 - Fabbricazione di altre parti ed accessori per autoveicoli	457.543
Totale valore della produzione (mil EUR)	min=10, 2018, 2017, 2016, per tutti gli anni selezionati, escluse società che non presentano dati finanziari recenti e autorità pubbliche, Stati e governi	459.413
Partecipate con azionisti per profilo	di una delle seguenti tipologie: Aziende, Autorità pubbliche, Stati, Governi, che detengono tra 50,01% e 100%	10.002.661
Azionisti con partecipate per profilo	di una delle seguenti tipologie: Aziende, detenuta tra 50,01% e 100%	5.963.298
Anno di costituzione	al 2013	172.346.024
Anni con bilanci disponibili	2016, 2017, 2018	20.306.678
Codice bilancio	C1 (solo bilancio consolidato disponibile)	2.029.179
Boolean search	1 e 2 e 3 e no 4 e no 5 e no 6 e 7 e 8 e no 9	
TOTAL		1.594

Una volta individuato il campione di 1.594 società potenzialmente comparabili, si è proceduto a verificare se, tra tali società, fossero incluse le 8 società selezionate come comparabili nello svolgimento della medesima analisi per l'annualità precedente.

Da tale verifica è emerso che 6 su 8 società rientrano in tale campione anche per l'anno in esame (i.e., 2019). Si riporta, qui di seguito, il dettaglio di tali entità:

#	Ragione sociale Latin alphabet	BvD ID number	NCP 2018	NCP 2017	NCP 2016	Media ponderata NCP 2018-2016
1	PATA JOZSEF GEPIPARI KORLATOLT FELELOSSEGU TARSASAG	HU11029757	20,3%	20,6%	30,7%	23,8%
2	AGBA, V.O.S.	CZ00529036	4,5%	8,2%	4,6%	6,0%
3	ATES EOOD	BG123552044	6,6%	-3,1%	14,9%	6,5%
4	ELODA D.O.O.	HR43573814270	4,9%	4,1%	4,5%	4,5%
5	COMPANY MED SRL	RO21912891	4,3%	21,0%	67,6%	28,9%
6	PRZEDSIĘBIORSTWO PRODUKCYJNE DOBMAR MARIA I JANUSZ GAPINSKY SP.J.	PL340112968	49,5%	44,5%	54,3%	49,1%

La seguente tabella presenta l'intervallo di libera concorrenza individuato dalle società considerate comparabili:

Range interquartile	NCP 2018	NCP 2017	NCP 2016	Media ponderata NCP 2018-2016
Massimo	49,5%	44,5%	67,6%	49,1%
75° percentile	16,9%	20,9%	48,4%	27,6%
Mediana	5,8%	14,4%	22,8%	15,2%
25° percentile	4,6%	5,2%	7,2%	6,1%
Minimo	4,3%	-3,1%	4,5%	4,5%
Numero di osservazioni	6	6	6	6

c. RISULTATI DERIVANTI DALL'APPLICAZIONE DEL METODO ADOTTATO

L'analisi di benchmark ha condotto all'individuazione di un intervallo di valori che varia da un minimo di 4,5% ad un massimo di 49,1%. L'intervallo interquartile varia da un 25° percentile di 6,1% a un 75° percentile di 27,6% e una mediana del 15,2%.

Dall'analisi del conto economico segmentato di VEE, in relazione alle attività di lavorazione in conto lavoro, si evince che VEE ha conseguito un NCP pari a 32,3%²². Come evidente, tale margine rientra all'interno del *full range* e, pertanto, è possibile affermare che la transazione in esame è conforme al principio di libera concorrenza.

Inoltre, a ulteriore dimostrazione del rispetto del principio di libera concorrenza, si evidenzia che la marginalità complessiva (NCP) di VEE, conseguita nel corso dell'esercizio in analisi, è pari a 19,86%; margine che risulta essere incluso nel range interquartile rappresentativo del mercato in cui la società opera.

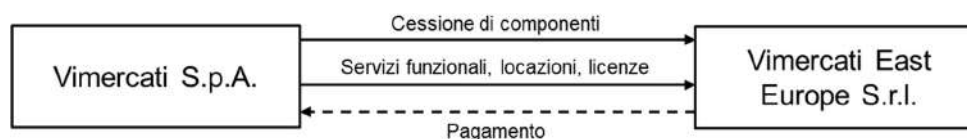
²² Si segnala che l'annualità in esame è composta da un totale di 15 mensilità (i.e., dal 01/01/2019 al 31/03/2020). Questo in quanto VEE ha modificato la data di chiusura dell'esercizio dal 31 dicembre al 31 marzo.

5.2 Produzione e vendita diretta di prodotti

5.2.1 Descrizione delle operazioni

Transazione 2: Produzione e vendita diretta di prodotti					
#	Controparte	Nazione	Costi (€)	Ricavi (€)	Descrizione della transazione
T2	Vimercati East Europe S.r.l.	ROM		37.562.299 ²³	Cessione di componenti
				4.014.616	Servizi funzionali
				714.450	Locazione di macchinari e stampi
				610.005	Licenza di produzione e know-how
Totale			0	42.901.370	

Per maggiore chiarezza, si riporta il flusso della transazione:



Nel corso del 2019, dietro specifica richiesta del cliente, Vimercati ha demandato a VEE le attività di produzione e di distribuzione di taluni specifici prodotti destinati ad essere ceduti al cliente BMW.

Per incontrare le esigenze di natura operativa, logistica ed amministrativa del cliente BMW, Vimercati e la controllata romena hanno perfezionato una serie di accordi contrattuali ai sensi e per gli effetti dei quali, nel periodo d'imposta 2019, sono intercorsi una pluralità di flussi infragruppo strumentali all'assemblaggio di componenti per la realizzazione dei prodotti RUKO (attuatori airbag), PL7 (modulo luci), HKL (interruttore apri bagagliaio), DLS (interruttore chiusura porte), SHZ (tasto riscaldamento sedili), BEL 35up (mostrina luci) e SFZ (modulo interruttori SZF o funzione ausiliaria sedile) ed alla successiva vendita diretta degli stessi al cliente BMW da parte di VEE.

Al fine di realizzare i prodotti destinati al cliente "BMW", VEE acquista componenti da Vimercati. In particolare, nel corso dell'esercizio in esame, l'ammontare complessivo delle vendite effettuate dalla Società è stato pari a Euro 37.562.299.

In aggiunta, tenuto conto della specificità dei prodotti in questione e del cliente a cui sono destinati, VEE necessita del supporto tecnologico/produttivo nonché commerciale della controllante italiana. In particolare, al fine di consentire alla controllata romena di espletare le funzioni e le attività alla stessa demandate, con specifico riferimento alla linea di prodotti RUKO, PL7, HKL, DLS, SHZ, BEL 35up e SZF, la controllante italiana mette a disposizione di VEE il know-how tecnologico, i macchinari e l'esperienza commerciale, maturati negli anni nella gestione del cliente BMW. Tali

²³ Cfr. nota n° 7

prestazioni di servizi sono contrattualmente definite fra le parti e riflettono, nella sostanza, le funzioni svolte, le attività impiegate e rischi assunti dalla controllante in favore della controllante estera.

In particolare, nel corso dell'esercizio 2019 Vimercati ha prestato, in favore della controllata romena, servizi funzionali alla realizzazione dei prodotti destinati ad essere ceduti dalla stessa direttamente sul mercato, a fronte dei quali ha percepito un corrispettivo di Euro 4.014.616. Tali servizi funzionali sono definiti e regolati da uno specifico contratto di servizi (Allegato 2.3) stipulato dalle parti ed avente ad oggetto (i) attività di supporto nelle attività di marketing e vendita (ii) di supporto al controllo qualità e (iii) di EDP ed EDI.

In relazione all'anno 2019, il corrispettivo per l'erogazione dei predetti servizi funzionali da parte di Vimercati in favore di VEE, è stato contrattualmente convenuto nella percentuale pari all'8% del fatturato realizzato da VEE sulla vendita "diretta" a BMW dei prodotti RUKO, PL7, HKL, DLS, SHZ, BEL 35up e SZF.

La realizzazione di tali prodotti per il cliente BMW ha altresì richiesto il trasferimento in locazione di taluni specifici macchinari e stampi da impiegare nelle fasi di assemblaggio, nonché il trasferimento in licenza del know how tecnologico produttivo, per i quali VEE ha corrisposto a Vimercati rispettivamente Euro 714.450 ed Euro 610.005. Tali corrispettivi contrattualmente definiti (Allegati n. 2.4 e 2.5) sono stati determinati sulla base dei costi sostenuti per l'ingegnerizzazione dei prodotti e per l'acquisto dei macchinari successivamente locati a VEE, oltre che per tutte le altre spese di commercializzazione degli stessi. Il totale di tali costi è stato poi suddiviso sul ciclo di vita atteso dei prodotti e sui volumi di produzione stimati ottenendo dei congrui canoni di trasferimento di know how e di locazione dei macchinari impiegati in tali produzioni che permettessero il rispetto dell'arm's length principle.

Essendo i suddetti flussi strettamente correlati ed interdipendenti tra loro, ai fini dell'analisi dei prezzi di trasferimento, gli stessi, in conformità al paragrafo 3.9 delle Linee Guida OCSE²⁴ sono stati considerati quale unica e complessa transazione e di conseguenza la verifica della conformità al principio di libera concorrenza dei relativi prezzi di trasferimento è stata effettuata in maniera aggregata.

La transazione inerente alla produzione e alla vendita diretta sul mercato di prodotti RUKO, PL7, HKL, DLS, SHZ, BEL 35up e SZF risulta quindi essere composta dai seguenti flussi infragruppo:

- cessione delle componenti per l'assemblaggio (senza mark up sui costi di produzione/acquisto);
- l'erogazione di servizi funzionali alle vendite dei prodotti destinati ad essere ceduti direttamente al cliente BMW;
- locazione di macchinari e stampi;

²⁴ "However, there are often situations where separate transactions are so closely linked or continuous that they cannot be evaluated adequately on a separate basis. Examples may include 1. Some long-term contracts for the supply of commodities or services, 2. Rights to use intangible property, and 3. pricing a range of closely-linked products (e.g. in a product line) when it is impractical to determine pricing for each individual product or transaction. Another example would be the licensing of manufacturing know-how and the supply of vital components to an associated manufacturer; it may be more reasonable to assess the arm's length terms for the two items together rather than individually. Such transactions should be evaluated together using the most appropriate arm's length method [...]".

- licenza di produzione e know-how.

La valorizzazione dei flussi in commento è definita in modo tale da consentire alla controllante italiana (Vimercati) di ricattare il margine di propria competenza che si origina in relazione alle vendite “dirette” dei prodotti finiti effettuate da VEE al cliente BMW.

A tal proposito, si consideri infatti che, sebbene i prodotti RUKO, PL7, HKL, DLS, SHZ, BEL 35up e SZF siano direttamente ceduti da VEE al cliente BMW, l'attività “strategico-commerciale” ed “amministrativa” nei confronti di tale cliente e, quindi, la gestione per così dire di tale commessa, resta comunque nel complesso gestita e coordinata da Vimercati. In altri termini, senza il supporto tecnologico e commerciale di Vimercati, VEE non avrebbe potuto realizzare tali prodotti e cederli direttamente a tale primario produttore del settore.

Ne consegue che la parte di margine che residua in capo a VEE è atta a remunerare le attività di produzione delle componenti per la realizzazione dei prodotti RUKO, PL7, HKL, DLS, SHZ, BEL 35up e SZF, nonché alcune attività distributive essendo le vendite effettuate direttamente da VEE al cliente finale.

Infine, si segnala che, con riferimento alla transazione in analisi, non è stato possibile identificare transazioni potenzialmente comparabili con parti terze.

5.2.2 Analisi di comparabilità

Nell'ambito della presente sezione, sono analizzati in dettaglio i fattori di comparabilità che caratterizzano la transazione in esame.

A. CARATTERISTICHE DEI BENI

Ai fini della realizzazione dei prodotti RUKO, PL7, HKL, DLS, SHZ, BEL 35up e SZF, VEE acquista da Vimercati i componenti necessari e procede ad effettuare le attività di produzione di propria competenza.

Le attività realizzate da VEE per la produzione dei suddetti articoli sono sostanzialmente simili a quelle che VEE esegue quando effettua la lavorazione/produzione per conto di Vimercati.

Con specifico riferimento ai prodotti relativi alla “commessa BMW”, VEE svolge altresì talune attività di controllo qualità che, diversamente, nell'ambito delle lavorazioni/produzioni per conto di Vimercati, sono realizzate dalla controllante italiana. Tali attività, tuttavia, ancorché effettuate da VEE, sono realizzate sotto la supervisione di Vimercati e secondo le indicazioni dalla stessa fornite.

I prodotti relativi alla “commessa BMW” prodotti da VEE sono i seguenti:

- attivatori airbag (RUKO);
- moduli luci (PL7);
- interruttori apri bagagliaio (HKL);
- interruttore chiusura porte (DLS);
- tasto riscaldamento sedili (SHZ);
- mostrina luci (BEL 35up);

- modulo interruttori SZF o funzione ausiliaria sedile (SZF).

Tenuto conto della specificità dei prodotti in questione e del cliente cui sono destinati, VEE necessita del supporto tecnologico/produttivo nonché commerciale della controllante italiana. In particolare, al fine di consentire alla controllata romana di espletare le funzioni e le attività alla stessa demandate, con specifico riferimento alla linea di prodotti RUKO, PL7, HKL, DLS, SHZ, BEL 35up e SZF, la controllante italiana mette a disposizione di VEE il know-how tecnologico, i macchinari e l'esperienza commerciale, maturata negli anni nella gestione del cliente BMW.

B. ANALISI DELLE FUNZIONI SVOLTE, DEI RISCHI ASSUNTI E DEI BENI STRUMENTALI UTILIZZATI

Funzioni Svolte

Nell'ambito della transazione in esame, VEE, oltre ad effettuare sostanzialmente le medesime attività di quando la stessa assolve il ruolo "contract manufacturer", è altresì chiamata a svolgere alcuni processi di controllo qualità, nonché alcune funzioni connesse all'attività distributiva, essendo le vendite effettuate direttamente da VEE al cliente finale.

Le fasi di progettazione e di ricerca e sviluppo dei prodotti restano di esclusiva competenza di Vimercati.

VEE, pertanto, non è coinvolta in nessuna delle attività di progettazione e di ricerca e sviluppo del prodotto, limitandosi allo svolgimento delle attività di produzione dei prodotti RUKO, PL7, HKL, DLS, SHZ, BEL 35up e SZF, nonché di controllo della qualità, in considerazione del fatto che tali prodotti finiti sono ceduti direttamente da VEE a BMW, con conseguente trasferimento degli stessi dagli stabilimenti di VEE a quelli del cliente.

VEE cura, quindi, la distribuzione dei prodotti ceduti direttamente sul mercato locale, nonché le relative attività amministrative.

Diversamente, restano di esclusiva competenza di Vimercati tutte le attività inerenti alle collaborazioni di progettazione e co-design con il cliente (BMW), le relazioni commerciali con lo stesso, nonché le attività di marketing e commercializzazione, sebbene la distribuzione dei prodotti RUKO, PL7, HKL, DLS, SHZ, BEL 35up e SZF sia stata attribuita a VEE.

Nella tabella di seguito riportata sono schematicamente riportate le funzioni in cui Vimercati e VEE sono impegnate nell'ambito della transazione in esame:

Rischi assunti

Per quanto riguarda l'analisi dei rischi, Vimercati sopporta la generalità dei rischi mentre VEE non sostiene alcun rischio tecnico o commerciale, ma sostiene il rischio di cambio EUR/RON nell'acquisto di componenti da Vimercati, il rischio di magazzino e il rischio di credito con riferimento alle vendite direttamente effettuate ai clienti locali.

Beni strumentali utilizzati

Con riferimento ai beni strumentali, con particolare riferimento ai beni immateriali impiegati nell'ambito della presente transazione, Vimercati può contare innanzitutto sul proprio know how di processo per la produzione industriale. Non sono nemmeno trascurabili nemmeno altri assets immateriali, costituiti dall'apprezzamento di Vimercati presso la clientela e, dunque, dalla riconoscibilità della sua denominazione commerciale (c.d. beni immateriali di marketing).

Diversamente la controllata VEE non dispone di assets immateriali che possano essere suscettibili di una qualche valutazione economica autonoma.

C. TERMINI CONTRATTUALI

La transazione in esame, essendo costituita da una pluralità di flussi, è altresì regolata da diversi contratti:

➤ Contratto per la prestazione di servizi infragruppo:

- Parti coinvolte:
 - Vimercati S.p.A. (Fornitore); e
 - Vimercati East Europe S.r.l. (Utilizzatore).
- Oggetto: il Fornitore si impegna a mettere a disposizione le risorse necessarie e a fornire i servizi in via continuativa per la commercializzazione dei prodotti, inretenti le seguenti funzioni/attività: *Marketing and Sales, Qualità, EDP & EDI*.
- Corrispettivo: il contratto perfezionato fra le parti prevede il riaddebito di “fees” pari al 8% del fatturato ottenuto da VEE sulle vendite dei prodotti RUKO, PL7, HKL, DLS, SHZ, BEL 35up e SZF.
- Termine: il contratto in commento ha una validità di un anno e si rinnova tacitamente di anno in anno, salvo disdetta con un preavviso di almeno 90 giorni.

Per ulteriori dettagli si rimanda all'Allegato 2.3.

➤ Contratto di locazione di attrezzature industriali:

- Parti coinvolte:
 - Vimercati S.p.A. (Locatore); e
 - Vimercati East Europe S.r.l. (Conduttore).
- Oggetto: il Locatore si obbliga a concedere in locazione al Conduttore i macchinari elencati e descritti nell'allegato n. 2 del contratto in esame (i.e., macchinari e stampi che vengono locati alla VEE da Vimercati per la produzione di RUKO, PL7, HKL, DLS, SHZ, BEL 35up e SZF).
- Corrispettivo: il contratto prevede la corresponsione di canoni di locazione da parte di VEE per un importo complessivo annuo pari a Euro 1.058.000. Tale ammontare è stato determinato sulla base dei costi sostenuti per l'acquisto di tali macchinari, suddivisi sul loro ciclo di vita atteso.
- Termine: durata annuale, rinnovo tacito di anno in anno salvo disdetta comunicata con un preavviso di almeno 90 giorni dalla data di scadenza.

Per ulteriori dettagli si rimanda all'Allegato 2.5.

➤ Contratto di know-how:

- Parti coinvolte:
 - Vimercati S.p.A. (Concedente); e
 - Vimercati East Europe S.r.l. (Licenziatario).
- Oggetto: il Concedente concede al Licenziatario la licenza per la produzione dei prodotti di cui all'allegato 1 del contratto in esame, la progettazione e ingegnerizzazione dei quali è stata interamente opera del Concedente.
Il Concedente, inoltre, si impegna a trasmettere al Licenziatario tutte le conoscenze necessarie per la produzione dei summenzionati prodotti.
- Corrispettivo: il contratto prevede la corresponsione di un corrispettivo annuo pari a Euro 316.400.
- Termine: durata annuale, rinnovo tacito di anno in anno salvo disdetta con un preavviso di almeno 90 giorni dalla data di scadenza.

Per ulteriori dettagli si rimanda all'Allegato 2.4.

La cessione dei componenti da assemblare per la realizzazione dei prodotti della linea RUKO, PL7, HKL, DLS, SHZ, BEL 35up e SZF, invece, non è regolata da uno specifico contratto, bensì da ordini di acquisto emessi da VEE alla Società.

In assenza di un contratto scritto, in linea con quanto espressamente previsto dalle Linee Guida OCSE²⁵, si è proceduto ad analizzare evidenze fattuali circa la condotta delle parti. Detto esercizio persegue lo scopo di raccogliere informazioni riguardo le condizioni che nei fatti regolano la transazione in oggetto.

D. CONDIZIONI ECONOMICHE

Per maggiori informazioni si rimanda al Capitolo 2 del presente documento.

Per completezza, si segnala che il mercato dell'industria automobilistica è uno dei settori dell'economia che più di tutti ha risentito della congiuntura economica negativa iniziata nel 2008, evidenziando un andamento altalenante ed una sostanziale contrazione della domanda nei mercati "maturi", ossia i Paesi di vecchia industrializzazione, con un conseguente spostamento della stessa nei Paesi emergenti.

Il mercato di approvvigionamento dei fattori produttivi di cui VEE si avvale nelle fasi del processo produttivo alla stessa demandate (essenzialmente la forza lavoro) è costituito dal mercato domestico (Romania) che, al pari degli altri Paesi dell'Est Europa, è caratterizzato da un costo del lavoro particolarmente vantaggioso rispetto ai Paesi occidentali (o di vecchia industrializzazione). Ciò, essendo VEE una società "labour intensive", consente alla stessa di trarre beneficio dalle peculiarità del mercato del lavoro romeno, soprattutto in termini di efficienza produttiva e, quindi, di redditività. Diversamente, il mercato di sbocco, nell'ambito della presente transazione, è costituito dal mercato italiano.

²⁵ Transfer Pricing Guidelines for Multinational Enterprises and Tax Administrations (OECD, 2017), Par. 1.49.

Infine, si osserva che nel mercato dell'Est Europa non sussistono variabili economiche che influenzino le transazioni tipicamente realizzate da Vimercati e dalle altre imprese, ovvero che rendano necessari degli aggiustamenti per consentire la comparabilità fra le stesse.

E. STRATEGIE D'IMPRESA

Oltre a quanto già illustrato nel precedente Capitolo 4, si sottolinea che le strategie di "business" connesse alla transazione in oggetto fanno principalmente riferimento all'opportunità valutata a livello di Gruppo, di accentrare presso un'unica entità, ossia Vimercati, le funzioni e le attività più rilevanti in termini strategici.

L'obiettivo strategico perseguito a livello di Gruppo e, più segnatamente, nell'ambito della transazione in esame, è riconducibile alla necessità, da un lato, di accrescere l'efficienza produttiva al fine di poter continuare ad operare in un contesto alquanto competitivo, in uno scenario di mercato nel quale i produttori di autovetture esercitano forti pressioni sui prezzi applicati da fornitori, forti del loro potere contrattuale. Dall'altro, di incontrare le esigenze di importanti produttori clienti e, quindi, delle politiche di "global sourcing" che i principali player del settore automobilistico stanno ponendo in essere. Per tali clienti, la vicinanza territoriale al fornitore è considerata un importante driver per la scelta del fornitore stesso.

È in tale scenario che deve quindi essere contestualizzata la strategia di attribuire a VEE, localizzata in un mercato (romeno) nel quale il costo del lavoro risulta essere molto più vantaggioso rispetto all'Europa occidentale, la produzione dei prodotti destinati al cliente BMW, il quale dal canto suo ha richiesto espressamente che i prodotti le siano ceduti direttamente dalla controllata romena, senza farli transitare nuovamente in Italia, proprio per una vicinanza territoriale.

5.2.3 Metodo adottato per la determinazione dei prezzi di trasferimento delle operazioni

La presente sezione tratta la scelta del metodo di determinazione dei prezzi di trasferimento più appropriato per stabilire la natura di prezzo di libera concorrenza del corrispettivo pattuito per le transazioni, relative alla produzione e vendita diretta di prodotti, intercorse nel corso dell'esercizio in esame tra la Società e VEE.

A. ENUNCIAZIONE DEL METODO PRESCELTO E DELLE RAGIONI DELLA SUA CONFORMITÀ AL PRINCIPIO DI LIBERA CONCORRENZA

Nel valutare il metodo di determinazione dei prezzi di trasferimento più appropriato al fine di testare la conformità al principio del prezzo di libera concorrenza delle politiche di *transfer pricing* così come applicate alle transazioni oggetto di esame, sono stati considerati sia i metodi tradizionali basati sulla transazione sia i metodi reddituali.

Selezione della parte da sottoporre ad analisi

In conformità con le Linee Guida OCSE, l'analisi è stata effettuata con riguardo all'entità con un profilo funzionale meno complesso ed in relazione alla quale sono disponibili dati comparabili affidabili.

Conseguentemente, VEE è stata scelta come oggetto dell'analisi dal momento che rappresenta la parte coinvolta che svolge le funzioni meno complesse, corre minori rischi e non dispone di beni immateriali che possano influire sul risultato. Inoltre, si dispone di un livello di informazioni adeguato di VEE.

Metodo prescelto e conformità con il principio di libera concorrenza

Di seguito si illustra il processo svolto per identificare il metodo più idoneo a dimostrare il rispetto del principio di libera concorrenza.

CUP

Il metodo CUP, è risultato di fatto inapplicabile da un punto di vista del confronto "interno" in quanto, sebbene la capogruppo si avvalga di lavorazioni effettuate da terzisti localizzati in Italia, questi ultimi non possono essere considerati in alcun modo comparabili con VEE in quanto le tariffe orarie sono molto più elevate nel nostro Paese, a causa di un costo della manodopera ben più alto. Anche da un punto di vista del confronto "esterno", è stato impossibile reperire dati affidabili circa i prezzi praticati tra società indipendenti per operazioni similari.

Per quanto riguarda l'applicazione di un confronto esterno invece, non è stato possibile reperire dati affidabili circa i prezzi praticati tra società indipendenti per operazioni similari.

Altri metodi tradizionali

Per quanto riguarda gli altri metodi tradizionali, il CPM e l'RPM non sono utilizzabili per gli stessi motivi per cui non è utilizzabile il CUP. In altre parole, oltre a non essere possibile un confronto interno, non sono disponibili dati affidabili circa i mark-up e la marginalità lorda applicati da soggetti (imprese terziste) indipendenti per operazioni similari.

Metodi reddituali – TNMM

Risulta pertanto applicabile al caso di specie un metodo reddituale come il TNMM che si basa sul confronto del margine netto della transazione (e non lordo come nel caso del metodo CPM e RPM), grazie al reperimento di dati pubblici da banche dati.

Il TNMM è stato selezionato quindi in quanto il confronto a livello di margine netto sui costi totali (NCP) garantisce una maggiore affidabilità poiché la base di costo rappresentata dal totale dei costi (diretti, indiretti di produzione e spese operative) può considerarsi comune tra il soggetto testato e quelli identificati facendo ricorso ad una ricerca in un database di pubblico dominio.

Il TNMM permette di comparare la profittabilità netta, nel caso in analisi in termini di margini netti sui costi totali, di una "tested party", che è una delle due parti della transazione in esame, ossia nel

nostro caso VEE, con la profittabilità, sempre in termini di margini netti sui costi totali, di un determinato e selezionato campione di società indipendenti e comparabili.

La scelta di VEE come “tested party” è coerente con l’analisi funzionale della transazione (viene suggerita infatti quella parte per la quale l’analisi funzionale risulta essere meno complessa).

È stato, quindi, predisposto un conto economico “segmentato” di VEE per distinguere le attività dalla stessa realizzate e, nel caso di specie, l’attività di fabbricazione di prodotti destinati ad essere direttamente distribuiti da VEE direttamente nel mercato locale²⁶.

Il dettaglio di tale conto economico segregato è riportato nell’Allegato n. 4.

Quale indicatore di margine netto (“Profit Level Indicator” o PLI), coerentemente con la struttura di VEE e con il tipo di attività da questa svolta, si ritiene di utilizzare il “Net Cost Plus” (“NCP”), ossia il rapporto percentuale tra l’EBIT (risultato operativo) e il valore dei costi totali sostenuti da VEE nell’ambito della transazione T2.

Al fine di poter verificare la congruità della transazione con operazioni comparabili tra imprese indipendenti, è stato effettuato uno specifico studio di benchmark finalizzato ad identificare società indipendenti che svolgono attività simili a quella effettuata da VEE.

B. CRITERI DI APPLICAZIONE DEL METODO PRESCELTO

La presente sezione introduce la procedura e il risultato della ricerca condotta su imprese che svolgono attività comparabili a quelle di VEE. L’obiettivo della presente ricerca è quello di individuare le società indipendenti che possano essere utilizzate come entità comparabili rispetto alle transazioni in esame e determinare conseguentemente lo standard conforme al principio del prezzo di libera concorrenza.

Metodo di ricerca di società comparabili

La ricerca di entità comparabili è stata condotta per individuare società produttrici di materiale elettrico ed elettronico per veicoli a motore, che dispongono di informazioni di pubblico dominio e svolgono funzioni, assumono rischi e impiegano beni simili a VEE.

Ricordando la già citata definizione di comparabilità e la differenza tra entità comparabili concorrenti, si fornisce qui di seguito il dettaglio dell’analisi di *benchmark* svolta.

Come già illustrato nel capitolo precedente, per l’individuazione delle società comparabili sono stati utilizzati i medesimi criteri di ricerca utilizzati per l’analisi svolta con riferimento all’annualità precedente, ma apportando le idonee modifiche in termini temporali. Inoltre, è stata utilizzata anche la stessa banca dati (i.e., Orbis).

Per comodità, i criteri di ricerca utilizzati sono riportati nella tabella che segue.

I dettagli della ricerca svolta sono riportati nell’Allegato 5 al presente documento.

²⁶ Cfr. nota n. 22

Search Strategy		
Search Step		Step result
Status	Società attive, Situazione sconosciuta	284.543.912
Area geografica/Paese/Regione	Bulgaria, Croazia, Rep. Ceca, Ungheria, Polonia, Romania, Rep. Slovacca, Slovenia	15.496.316
NACE Rev. 2 (Solo codici primari)	2790 - Fabbricazione di altre apparecchiature elettriche, 2931 - Fabbricazione di apparecchiature elettriche ed elettroniche per autoveicoli, 2932 - Fabbricazione di altre parti ed accessori per autoveicoli	457.543
Totale valore della produzione (mil EUR)	min=10, 2018, 2017, 2016, per tutti gli anni selezionati, escluse società che non presentano dati finanziari recenti e autorità pubbliche, Stati e governi	459.413
Partecipate con azionisti per profilo	di una delle seguenti tipologie: Aziende, Autorità pubbliche, Stati, Governi, che detengono tra 50,01% e 100%	10.002.661
Azionisti con partecipate per profilo	di una delle seguenti tipologie: Aziende, detenuta tra 50,01% e 100%	5.963.298
Anno di costituzione	al 2013	172.346.024
Anni con bilanci disponibili	2016, 2017, 2018	20.306.678
Codice bilancio	C1 (solo bilancio consolidato disponibile)	2.029.179
Boolean search	1 e 2 e 3 e no 4 e no 5 e no 6 e 7 e 8 e no 9	
TOTAL		1.594

Una volta individuato il campione di 1.594 società potenzialmente comparabili, si è proceduto a verificare se, tra tali società, fossero incluse le 8 società selezionate come comparabili nello svolgimento della medesima analisi per l'annualità precedente.

Da tale verifica è emerso che 6 su 8 società rientrano in tale campione anche per l'anno in esame (i.e., 2019). Si riporta, qui di seguito, il dettaglio di tali entità:

#	Ragione sociale Latin alphabet	BvD ID number	NCP 2018	NCP 2017	NCP 2016	Media ponderata NCP 2018-2016
1	PATA JOZSEF GEPIPARI KORLATOLT FELELOSSEGU TARSASAG	HU11029757	20,3%	20,6%	30,7%	23,8%
2	AGBA, V.O.S.	CZ00529036	4,5%	8,2%	4,6%	6,0%
3	ATES EOOD	BG123552044	6,6%	-3,1%	14,9%	6,5%
4	ELODA D.O.O.	HR43573814270	4,9%	4,1%	4,5%	4,5%
5	COMPANY MED SRL	RO21912891	4,3%	21,0%	67,6%	28,9%
6	PRZEDSIĘBIORSTWO PRODUKCYJNE DOBMAR MARIA I JANUSZ GAPINSKY SP.J.	PL340112968	49,5%	44,5%	54,3%	49,1%

La seguente tabella presenta l'intervallo di libera concorrenza individuato dalle società considerate comparabili:

Range interquartile	NCP 2018	NCP 2017	NCP 2016	Media ponderata NCP 2018-2016
Massimo	49,5%	44,5%	67,6%	49,1%
75° percentile	16,9%	20,9%	48,4%	27,6%
Mediana	5,8%	14,4%	22,8%	15,2%
25° percentile	4,6%	5,2%	7,2%	6,1%
Minimo	4,3%	-3,1%	4,5%	4,5%
Numero di osservazioni	6	6	6	6

C. RISULTATI DERIVANTI DALL'APPLICAZIONE DEL METODO ADOTTATO

L'analisi di benchmark ha condotto all'individuazione di un intervallo di valori che varia da un minimo di 4,5% ad un massimo di 49,1%. L'intervallo interquartile varia da un 25° percentile di 6,1% a un 75° percentile di 27,6% e una mediana del 15,2%.

Dall'analisi del conto economico segmentato di VEE, in relazione alle attività di lavorazione in conto lavoro, si evince che VEE ha conseguito un NCP pari a 12,9%²⁷. Considerando che tale margine è compreso tra il 25° percentile e la mediana, è possibile concludere che la transazione in esame è conforme al principio di libera concorrenza.

²⁷ Si ricorda che l'annualità in esame è composta da un totale di 15 mensilità (i.e., dal 01/01/2019 al 31/03/2020). Questo in quanto VEE ha modificato la data di chiusura dell'esercizio dal 31 dicembre al 31 marzo.

5.3 Acquisto di componenti e stampi

5.3.1 Descrizione delle operazioni

Transazione 3: Acquisto di componenti					
#	Controparte	Nazione	Costi (€)	Ricavi (€)	Descrizione della transazione
T3	Viney Corporation Ltd.	IND	4.728.547		Componenti e stampi

Per maggiore chiarezza, si riporta il flusso della transazione:



Vimercati è una società che, all'interno del Gruppo cui appartiene si qualifica come “*production company*”, ovvero come soggetto la cui attività consiste nella realizzazione e nella vendita di prodotti finiti.

Nell'ambito dell'approvvigionamento delle componenti necessarie alla produzione, la Società si avvale della fornitura di alcune componenti, così come di stampi utilizzati nel processo produttivo, dalla controllante indiana Viney.

Il costo sostenuto da Vimercati per l'acquisto di componenti e di stampi da Viney, nel FY 2019, è stato pari a 4.728.547.

In relazione all'operazione in oggetto, si evidenzia che Vimercati ha intrattenuto rapporti con fornitori terzi al fine di acquistare i medesimi componenti e/o stampi acquistati dalla controllante indiana.

5.3.2 Analisi di comparabilità

Nell'ambito della presente sezione, sono analizzati in dettaglio i fattori di comparabilità che caratterizzano la transazione in esame.

A. CARATTERISTICHE DEI BENI

Come sopra esposto, la transazione infragruppo in esame è rappresentata dall'acquisto di componenti elettronici o meccanici e di stampi dalla controllante indiana Viney.

Viney è un produttore verticalmente integrato di componentistica plastica, di cablaggi e connettori, tutti materiali che Vimercati non realizza al proprio interno ma che ha storicamente acquistato all'esterno da fornitori terzi ed indipendenti.

I beni scambiati sono pertanto, prevalentemente, componenti plastici, meccanici ed elettronici²⁸.

²⁸ La Società è disponibile nel fornire ulteriori dettagli in merito alle caratteristiche dei singoli prodotti in oggetto.

I componenti acquistati nell'ambito della transazione infragruppo non presentano caratteristiche tecniche differenti rispetto ai componenti della medesima tipologia reperibili sul mercato da fornitori terzi indipendenti con i quali, come anticipato, la Società ha intrattenuto rapporti di natura commerciale.

B. ANALISI DELLE FUNZIONI SVOLTE, DEI RISCHI ASSUNTI E DEI BENI STRUMENTALI UTILIZZATI

Funzioni Svolte

Nell'ambito della transazione in esame, Vimercati assume il ruolo di *"production company"* che realizza, commercializza e distribuisce i propri prodotti sul mercato.

Al fine di realizzare il proprio ciclo produttivo, Vimercati non essendo, a differenza di Viney, un produttore verticalmente integrato, acquista le componenti necessarie per la realizzazione dei prodotti da fornitori terzi ed indipendenti e/o, come nel caso della transazione in esame, dalla controllante indiana Viney.

Viney cura l'intero processo di progettazione, ricerca e sviluppo, nonché produzione dei componenti acquistati da Vimercati; quest'ultima, invece, non interviene in alcuna fase del processo produttivo dei predetti componenti; sono, invece, di sua esclusiva competenza le attività di ricerca e sviluppo, nonché di produzione dei prodotti finiti nei quali tali componenti vengono inglobati/assemblati.

La controllante indiana svolge altresì tutte le funzioni ed attività relative alla commercializzazione, alla distribuzione ed ai processi logistici relativi all'approvvigionamento dei componenti oggetto della transazione in esame. Vimercati, diversamente, cura esclusivamente le attività commerciali e distributive dei prodotti finiti; la stessa, invece, non interviene nella gestione del flusso di approvvigionamento, curando esclusivamente gli aspetti logistici inerenti lo stoccaggio delle componenti acquisite presso i propri stabilimenti.

Viney definisce il prezzo dei componenti ceduti, tenuto conto dei costi di produzione e delle proprie logiche di determinazione dei prezzi. Vimercati, sulla base dei programmi di produzione e, quindi, delle commesse acquisite, valuta l'acquisto dei componenti oggetto della transazione da soggetti terzi e indipendenti, cui la stessa ha storicamente fatto ricorso, e/o dalla controllante Viney.

Nella tabella di seguito riportata sono schematicamente riportate le funzioni in cui Vimercati e Viney sono impegnate nell'ambito della transazione in esame:

Rischi assunti

Per quanto riguarda l'analisi dei rischi, Vimercati sopporta la generalità dei rischi connessi alla realizzazione e commercializzazione dei prodotti finiti realizzati, mentre Viney sostiene nella sostanza i medesimi rischi, ma specificatamente riferiti alla produzione di componenti. Viney, inoltre, sostiene il rischio di cambio Euro/Rupia, in quanto l'acquisto dei componenti da parte di Vimercati è denominato in Euro.

Beni strumentali utilizzati

Nell'ambito della transazione in esame, Viney impiega gli impianti, i macchinari e le attrezzature necessarie alla realizzazione delle componenti elettroniche e meccaniche destinate ad essere impiegate nel ciclo produttivo di Vimercati.

A sua volta, Vimercati impiega gli impianti, i macchinari e le attrezzature necessarie alla realizzazione dei prodotti destinati ai clienti.

C. TERMINI CONTRATTUALI

Le condizioni di fornitura applicate allo scambio di componenti non sono regolate da uno specifico contratto, bensì da ordini di acquisto emessi dalla controllata italiana a Viney.

In assenza di un contratto scritto, in linea con quanto espressamente previsto dalle Linee Guida OCSE²⁹, si è proceduto ad analizzare evidenze fattuali circa la condotta delle parti. Detto esercizio persegue lo scopo di raccogliere informazioni riguardo le condizioni che nei fatti regolano la transazione in oggetto.

Le condizioni di fornitura applicate all'acquisto di componenti non si discostano da quelle ordinariamente applicate a Vimercati nell'acquisto da soggetti terzi ed indipendenti delle medesime componenti, sia per quanto riguarda i termini di consegna che le modalità di pagamento.

In particolare, le transazioni sono denominate in Euro, i termini di pagamento sono concordati secondo le esigenze così come concordati di volta in volta risultano gli aspetti di natura prettamente logistica connessi alla movimentazione dei beni.

D. CONDIZIONI ECONOMICHE

Per maggiori informazioni riguardo alle condizioni economiche che influiscono sulla transazione infragruppo oggetto di analisi si rimanda ai Capitoli 1 e 2 del presente documento.

E. STRATEGIE D'IMPRESA

Oltre a quanto già illustrato nel precedente Capitolo 4, si sottolinea che l'obiettivo strategico perseguito a livello di Gruppo e, più segnatamente, nell'ambito della transazione in esame, è riconducibile alla necessità di accrescere l'efficienza produttiva al fine di poter continuare ad operare in un contesto alquanto competitivo, in uno scenario di mercato nel quale i produttori di autovetture esercitano forti pressioni sui prezzi applicati da fornitori, forti del loro potere contrattuale.

In tale prospettiva, poter fare affidamento ad un fornitore affidabile in grado di fornire componenti/stampi rispondenti alle caratteristiche tecnico-qualitative richieste, rappresenta per Vimercati un importante vantaggio competitivo nell'attuale scenario del mercato della componentistica "Automotive".

5.3.3 Metodo adottato per la determinazione dei prezzi di trasferimento delle operazioni

²⁹ Transfer Pricing Guidelines for Multinational Enterprises and Tax Administrations (OECD, 2017), Par. 1.49.

La presente sezione tratta la scelta del metodo di determinazione dei prezzi di trasferimento più appropriato per stabilire la natura di prezzo di libera concorrenza del corrispettivo pattuito per le transazioni intercorse nel corso dell'esercizio in esame tra la Società e Viney.

A. ENUNCIAZIONE DEL METODO PRESCELTO E DELLE RAGIONI DELLA SUA CONFORMITÀ AL PRINCIPIO DI LIBERA CONCORRENZA

Nel valutare il metodo di determinazione dei prezzi di trasferimento più appropriato al fine di testare la conformità al principio del prezzo di libera concorrenza delle politiche di *transfer pricing* così come applicate alle transazioni oggetto di esame, sono stati considerati sia i metodi tradizionali basati sulla transazione sia i metodi reddituali.

Metodo prescelto e conformità con il principio di libera concorrenza

Di seguito si illustra il processo svolto per identificare il metodo più idoneo a dimostrare il rispetto del principio di libera concorrenza.

CUP

Il metodo CUP, è risultato applicabile da un punto di vista del confronto "interno". Il metodo CUP confronta il prezzo dei beni oggetto della transazione controllata con il prezzo dei beni oggetto di una transazione non controllata. Poiché Vimercati ha acquistato i componenti oggetto della transazione anche da soggetti terzi indipendenti, sulla base di quanto sopra descritto, si può concludere che il metodo del confronto di prezzo (CUP) sia il metodo più affidabile per verificare la conformità al principio di libera concorrenza dei prezzi di trasferimento relativi all'attività di acquisto di componenti e di stampi posta in essere da Vimercati. Sul lato esterno, invece, non è stato possibile individuare transazioni tra parti indipendenti che possano dirsi comparabili e per cui ci sia disponibilità di dati attraverso fonti pubbliche.

Gli altri metodi indicati dalle Linee Guida OCSE infatti, pur essendo stati presi in considerazione, sono stati ritenuti non idonei o comunque meno affidabili rispetto al CUP.

B. CRITERI DI APPLICAZIONE DEL METODO PRESCELTO

L'applicazione del metodo richiede innanzitutto l'individuazione di una transazione interna comparabile sul libero mercato in circostanze comparabili.

Con riferimento all'acquisto di componenti elettroniche e meccaniche, Vimercati ha storicamente provveduto al proprio fabbisogno di componenti effettuando acquisti, oltre che dalla controllante Viney, anche da fornitori italiani terzi ed indipendenti.

Tenuto conto dell'analisi funzionale sopra effettuata e delle caratteristiche dei componenti oggetto di scambio, è stato possibile concludere che le transazioni indipendenti intervenute tra Vimercati ed i fornitori terzi rappresentano transazioni comparabili.

Pertanto, al fine di verificare l'applicazione dell'*arm's length principle* nel flusso in esame, è stata condotta un'analisi relativamente agli acquisti di componenti effettuati da Viney nell'anno 2019, pari a 65.041.001 articoli.

Ai fini della presente analisi di CUP, sono stati estratti un significativo numero di ordini infragruppo (l'equivalente di 29.845.856 articoli, circa il 46% del totale degli acquisti infragruppo nel 2019) e posti a paragone con i prezzi, per i medesimi articoli, applicati da fornitori terzi.

In aggiunta a quanto sopra si evidenzia che, in relazione agli articoli per i quali non è stato possibile identificare una corrispondente transazione con soggetti terzi ed indipendenti, Vimercati ha provveduto a richiedere a fornitori terzi indipendenti la predisposizione di preventivi di vendita.

Tali offerte, sebbene formalmente non possano essere utilizzate per l'applicazione del metodo CUP, supportano le risultanze dell'analisi effettuata dalla Società, confermando la maggior convenienza ed economicità ad acquistare dette componenti dalla controllante indiana piuttosto che da fornitori terzi ed indipendenti.

Con riferimento, invece, all'acquisto degli stampi, è stata condotta un'analisi su 30 unità (su un totale di 65 unità acquistate infragruppo) per le quali la Vimercati ha ricevuto delle offerte da parte di fornitori terzi.

Anche in questo caso, l'analisi condotta ha confermato la maggior convenienza ed economicità ad acquistare detti stampi dalla controllante indiana piuttosto che da fornitori terzi ed indipendenti.

Per ulteriori dettagli riguardo all'analisi di CUP svolta si rimanda all'Allegato 6.

C. RISULTATI DERIVANTI DALL'APPLICAZIONE DEL METODO ADOTTATO

Di seguito si riporta una sintesi dei risultati ottenuti dall'applicazione del metodo adottato, secondo i criteri sopraesposti³⁰:

OPEN ORDERS (componentistica)	
Quantità intercompany TOTALE	65.041.001
Quantità intercompany coperte dall'analisi	29.845.856
Prezzo medio per unità intercompany	€ 0,0812
Prezzo medio comparabile (sulla base di contratti o ordini)	€ 0,0996
Prezzo medio comparabile (sulla base di offerte)	€ 0,2407

CLOSED ORDERS (solo stampi)	
Quantità intercompany TOTALE	65
Quantità intercompany coperte dall'analisi	30
Prezzo medio per unità intercompany	€ 22.400
Prezzo medio comparabile (sulla base di offerte)	€ 26.466

Da quanto sopra, emerge che i prezzi applicati da Viney risultano essere inferiori rispetto a quelli applicati o offerti da fornitori terzi.

³⁰ Gli "Open Orders" si riferiscono agli ordini – effettuati da VIM su base annuale, e pianificati a livello logistico mese per mese – di componenti da utilizzare nelle fasi produttive; i "Closed Orders" si riferiscono agli ordini, effettuati da VIM, sulla base delle esigenze di specifici stampi che si rendono necessari di volta in volta per produrre determinati prodotti.

Pertanto, tenuto conto di quanto precede, si può ritenere che gli acquisti di componenti e/o di stampi effettuati dalla controllante Viney e, quindi, i prezzi praticati in tali transazioni siano avvenuti in conformità al principio di libera concorrenza.

6. ACCORDI DI RIPARTIZIONE DEI COSTI O CCAA CUI L'IMPRESA PARTECIPA

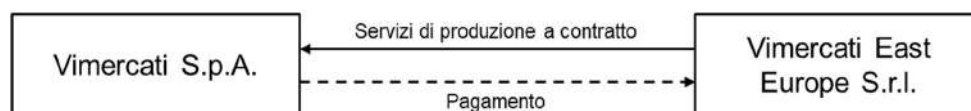
Non sono presenti, per l'esercizio in esame, accordi di ripartizione dei costi o *Cost Contribution Arrangements* ai quali la Società ha preso parte.

Vimercati S.p.A.

Il legale rappresentante

ALLEGATO 1 – Diagrammi di Flusso

T1 – Produzione a contratto



T2 – Produzione e vendita diretta di prodotti



T3 – Acquisto di componenti



ALLEGATO 2 – Copia dei contratti intercompany

Allegato 2.1 – Contratto di conto lavoro

Allegato 2.2 – Contratto d'acquisto

Allegato 2.3 – Contratto per la prestazione di servizi infragruppo

Allegato 2.4 – Contratto di know-how

Allegato 2.5 – Contratto di locazione di attrezzature industriali

ALLEGATO 3 – Struttura operativa di Vimercati S.p.A.

ALLEGATO 4 – Conto Economico FY2019 segregato di VEE

ALLEGATO 5 – Analisi di benchmark (T1 e T2)

ALLEGATO 6 – Analisi di CUP (T3)

CONTRATTO DI CONTO LAVORO

No. 34/06.01.2016

Tra

Vimercati S.p.A., società iscritta presso il Reg. Imp. MI - C.F. e P. Iva IT05938980967 R.E.A. no. 1861504 con sede in Via V. Monti 38, Pero (MI) 20016, rappresentata dall' ing Mauro Pizi, in qualità di General Manager, in seguito denominata **Cliente**

E

SC Vimercati East Europe Srl, società registrata nel Registro del Commercio di Bacau al n J04/2165/2007, codice fiscale RO22916476 con sede in Str. Garii 100, Hemeius, Bacau rappresentata dall' ing. Constantin Huma, in qualità di General Manager, di seguito denominata **Prestatore**

Si conviene e si stipula il presente contratto di conto lavoro regolato dai seguenti articoli:

Art. 1

Oggetto del contratto

Il prestatore si impegna a realizzare i prodotti ai quale fanno riferimento gli **ordini** che saranno emessi (parte integrante dell presente contratto), nelle quantità, ai prezzi ed alle condizioni generali di acquisto in essi riportate .

Art. 2

Ordini

Gli ordini a quale fa riferimento questo contratto sono parte integrante del presente e specificano: codici dei prodotti, quantità previste, termini di validità, prezzi, destinazione, modo di spedizione e fase di lavoro da eseguire, quantità totale prevista dall' ordine e divisa in righe d'ordine che vengono trasmesse al „Prestatore” tramite il sistema *AS 400*.

Art. 3

Consegne

Salvo diversamente specificato nella riga d'ordine, la consegna dei prodotti avrà luogo nello stabilimento del „Cliente”.

Nell caso di destinazioni diverse, le spese di trasporto aggiuntive saranno al carico dell "Cliente" .

La data di consegna sarà quella stabilita nella riga d'ordine.

Art. 4

Prezzi

Il listino prezzi di vendita concordato e basato su una tariffa oraria unica pari a 6,5 euro/ora, che può essere così scomposta:

- 3,1 €/ora per remunerare il costo della manodopera;



- 3,4 €/ora per gli altri costi fissi e variabili della produzione (es. affitti, energia per illuminazione spese di trasporto ordinario, ecc.)

La tariffa oraria concordata deve essere poi moltiplicata per il "tempo ciclo" di ogni singola lavorazione, considerato un rendimento "normale" della manodopera stimato pari al 70%¹, per ottenere un prezzo unitario per lavorazione in Euro.

Ad esempio, una lavorazione con un tempo ciclo stimato pari a 1 minuto ha un prezzo di 0,1083 euro (= 6,5 / 60).

Fermo restando quanto già stabilito i prezzi potranno essere rivisti in qualunque momento e comunque in accordo tra le parti.

Art. 5 Condizioni di pagamento

Salvo diverso accordo tra le parti i pagamenti saranno effettuati in Euro al ogni 30 del mese successivo di quello della emissione della fattura .

Art. 6 Validità

Il presente contratto entra in vigore alla data della sua sottoscrizione ed annulla e sostituisce ogni altro precedente contratto ed avrà durata annuale. Alla sua scadenza ed sempre che esso non sia stato espressamente risolto il contratto si intenderà tacitamente rinnovato di anno in anno salvo disdetta comunicata per iscritto da una delle parti all'altra con preavviso di non meno 180 giorni dalla data di scadenza.

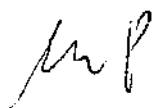
Art. 7 Cessione del contratto

I diritti ed i obblighi derivanti dal presente contratto non potranno essere ceduti ai terzi .

Art. 8 Controversi

In ogni caso di controversia relativa o comunque collegata al presente contratto le parti cercheranno preventivamente di raggiungere un accordo in via amichevole. Se l'accordo non verrà raggiunto in tempi ragionevoli le parti potranno fare ricorso all'Autorità Giudiziaria del Foro di Milano in via esclusiva.

¹ I tempi necessari per ciascun ciclo di lavorazione sono stati determinati considerando ogni singola lavorazione al netto del 30% di perdita di efficienza dei tempi di lavoro (un rendimento del 100% è una pura astrazione). Questo è stato previsto, oltre che per tenere in debita considerazione i fisiologici cali di efficienza (pause, controlli, inceppamenti, ecc.), anche per incentivare la controllata VEE alla ottimizzazione delle commesse in termini di efficienza. È palese, infatti, che un lavoro effettuato in tempi minori, a parità di qualità, equivale a maggiori utili. D'altra parte, all'aumentare dei volumi di produzione diminuisce l'incidenza unitaria dei costi fissi e questo va ad incidere positivamente sul risultato economico di VEE.



Art.9
Modifiche dell contratto - clausole invalide


Il presente contratto non potrà essere modificato che per il scritto da rappresentanti autorizzati delle parti. Le eventuali nullità di una o più clausole del presente contratto non incidono sulla validità del contratto nel suo complesso.

Il presente contratto di 3 pagine è stato redatto in 2 esemplari di cui uno consegnato al prestatore.

Cliente,

SC VIMERCATI SPA


(Mauro Pizi)



Prestatore,

SC VIMERCATI EAST EUROPE SRL

(Constantin Huma)



CONTRATTO D' ACQUISTO

No. 32/06.01.2016

Tra

Vimercati S.p.A., società iscritta presso il Reg. Imp. MI - C.F. e P. Iva IT05938980967, R.E.A. no. 1861504 con sede in Via V. Monti 38, Pero (MI) 20016, rappresentata dall' ing. Mauro Pizi, in qualità di General Manager, in seguito **Venditore**

E

SC Vimercati East Europe Srl, società registrata nel Registro del Commercio di Bacau al n J04/2165/2007, codice fiscale RO22916476 con sede in Str. Garii 100, Hemeius, Bacau, rappresentata dall' ing. Constantin Huma, in qualità di General Manager, di seguito denominato **Acquirente**

Si conviene e si stipula il presente contratto d'acquisto regolato dai seguenti articoli:

Art. 1 Oggetto del contratto

Il venditore si è impegnato a vendere e l'acquirente si impegna ad acquistare i prodotti elencati nell'allegato 1 "Lista prodotti", in quantità, ai prezzi e alle condizioni generali di acquisto descritti in questo contratto.

Art. 2 Ordini

Ordini - parte del presente contratto - saranno pubblicati periodicamente attraverso il sistema informatico AS400 e specifici: n. codice e nome del fornitore, codice e nome di prodotto, prezzo, quantitativo previsto, la consegna, imballaggio e spedizione.

Art. 3 Consegne

Quando non altrimenti specificato, la consegna si svolgerà presso il venditore (EXW).
Le date di consegna saranno quelli indicati negli ordini esecutivi. Documenti di consegna conterrà il no. e data de DDT, no. ordine, codice e descrizione prodotto, quantità e lotto di produzione.

Art. 4 Ricevimento merce

Ricezione quantitativa e qualitativa della merce sarà in accordo con PO 024 "Qualità dei prodotti forniti" e piani di controllo specifici per ogni prodotto.

Art. 5 Prezzi

I prezzi dei prodotti, oggetto del presente contratto, sono dimostrati dalla lista dei prodotti (allegato 1). Fermo restando quanto già stabilito i prezzi potranno essere rivisti in qualunque momento e comunque in accordo tra le parti.

Art. 6 Condizioni di pagamento

Le fatture devono essere emesse in euro senza IVA (ai sensi dell'art. 41 DL 331/93). I pagamenti saranno effettuati 60 giorni dalla data fattura.

Art. 7 Durata del contratto

Il presente contratto entra in vigore alla data della sua sottoscrizione ed annulla e sostituisce ogni altro precedente contratto ed avrà durata annuale. Alla sua scadenza ed sempre che esso non sia stato espressamente risolto il contratto si intenderà tacitamente rinnovato di anno in anno salvo disdetta comunicata per il iscritto di una delle parti all' altra con preavviso di non meno 180 giorni dalla data di scadenza

Art. 8 Comunicazione / notifica

Nell'interesse del presente contratto, qualsiasi notifica / comunicazione tra le parti sarà considerata valida solo se verrà inviata all'indirizzo specificato nel presente contratto, per iscritto via posta, mediante lettera raccomandata con avviso di ricevimento o via fax / e-mail alle seguenti coordinate e all'attenzione delle seguenti persone responsabili per l'esecuzione del seguente contratto:
a) venditore: mauro.pizi@vimercati.com
b) acquirente: chuma@vimercatee.ro
Comunicazioni / notifiche verbali non vengono prese in considerazione da nessuna delle parti meno che non siano registrati in uno dei modi di cui sopra.

Art. 9 Cessione del contratto

I diritti ed i obblighi derivanti dal presente contratto non potranno essere ceduti ai terzi .

Art. 10 Controversi

In ogni caso di controversia relativa o comunque collegata al presente contratto le parti cercheranno preventivamente di raggiungere un accordo in via amichevole. Se l'accordo non verrà raggiunto in tempi ragionevoli le parti potranno fare ricorso all'Autorità Giudiziaria del Foro di Milano in via esclusiva.

Art. 11
Forza maggiore

Forza maggiore esonera le parti, per parziale o totale mancata esecuzione degli obblighi derivanti dal presente contratto. Forza Maggiore si intende un evento indipendente dalla volontà delle parti, imprevedibile e insormontabile, rilasciato dopo la firma del contratto che impedisce alle parti di adempiere ai propri obblighi, in tutto o in parte.

La parte che invoca forza maggiore a l'obbligo di informare l'altra parte per iscritto, fino a 3 giorni dopo l'insorgenza, e la prova di forza maggiore deve essere notificata entro 10 giorni dopo l'insorgenza.

Art.12
Modifiche del contratto - clausole invalide

Il presente contratto non potrà essere modificato che per il scritto da rappresentanti autorizzati delle parti. Le eventuali nullità di una o più clausole del presente contratto non incidono sulla validità del contratto nel suo complesso.

Art.13
Fine

Questo contratto si conclude nei seguenti casi:


- Le parti concordano di risoluzione di comune accordo,
- Scadenza del contratto,
- In caso di liquidazione, fallimento, revoca dell'autorizzazione funzionamento di uno dei contraenti,
- In caso di forza maggiore dura più di 90 giorni.

Questo contratto è stato redatto in due copie, una per ogni lato.

Venditore,

SC VIMERCATI SPA

(Mauro Pizi)



Acquirente ,

SC VIMERCATI EAST EUROPE SRL

(Constantin Huma)



Allegato 1

Allegato n. 1 rev 2

ELENCO PRODOTTI

CODICE	DESCRIZIONE	U.M.	PREZZO [euro]
1015311009600	GRASSO SYNTec	gr	0.0215
10GRGEL868VH0	GRASSO NYE FLUOROCARBON GEL 868 VH	gr	0.0960
2000167360000	CORPO HKL+CL	n	0.2350
2000167391104	CORPO VERNICIATO	n	0.1770
2000167392204	CORPO VERNICIATO	n	0.1770
2000167460000	CORPO / BODY	n	0.2300
2000167601109	SUPPORTO SX	n	0.2156
2000167602209	SUPPORTO DX	n	0.2156
2000167620004	CORPO	n	0.3180
2000267151107	FONDELLO+BOCCOLA M5	n	0.1850
2000267152207	FONDELLO + BOCCOLA M5	n	0.1850
2000267395504	TASTO VERNICIATO	n	0.1850
2000267396604	TASTO VERNICIATO	n	0.1330
2000267460100	MOSTRINA / VERNICIATA	n	0.1200
2000267561108	FONDELLO SX	n	0.1850
2000267562208	FONDELLO DX	n	0.1850
2000267601103	MOSTRINA ESTETICA SX (SENZA SELESP)	n	0.2084
2000267602203	MOSTRINA ESTETICA DX (SENZA SELESP)	n	0.2084
2000267625505	MOSTRINA VERNICIATA (2 TASTI)	n	0.6557
2000267625506	MOSTRINA VERNICIATA (2 TASTI)	n	0.6557
2000267627705	MOSTRINA VERNICIATA (1 TASTO)	n	0.6557
2000267627706	MOSTRINA VERNICIATA (1 TASTO)	n	0.6557
2000367390002	GUIDALUCE	n	0.0150
2000367460000	FONDELLO / REAR COVER	n	0.0150
2000367561101	TAPPETINO SX	n	0.2900
2000367562201	TAPPETINO DX	n	0.2900
2000367601100	MOSTRINA ESTETICA SX (CON SELESPED	n	0.1440
2000367601101	MOSTRINA EST.SX (CON SELESPED)	n	0.1440
2000367602201	MOSTRINA ESTETICA DX (CON SELESPED	n	0.1440
2000467390002	TAPPETINO	n	0.0850
2000467460000	TAPPETINO /PAD	n	0.3090
2000467561103	CIRCUITO SX	n	0.8000
2000467600005	TASTO BASCULANTE	n	0.0300
2000567360001	PCB HKL+CL	n	0.1546
2000567371101	PCB HKL	n	0.1535
2000567372201	PCB CL	n	0.1535
2000567391103	FONDELLO	n	0.0650
2000567391104	FONDELLO	n	0.0650
2000567392203	FONDELLO	n	0.0650
2000567392204	FONDELLO	n	0.0650

2000567460000	PCB	n	0.6940
2000567561101	CIRCUITO DX	n	0.8600
2000567600004	TASTO CENTRALE	n	0.0250
2000667390004	PRINTED CIRCUIT	n	0.1980
2000667460000	PRESSORE TOGGLE / TOGGLE PRESSOR	n	0.0300
2000667561307	CIRCUITO COMPLETO SX	n	3.2714
2000667600002	TAPPETINO	n	0.0630
2000667620000	MOLLA DI AGGANCIO	n	0.0528
2000667841202	CIRCUITO COMPLETO SX	n	2.6764
2000767360000	TAPPETINO HKL+CL	n	0.1440
2000767370000	TAPPETINO HKL/CL	n	0.1220
2000767460000	GUIDALUCE PDC / PDC LIGHT PIPE	n	0.0010
2000767562207	CIRCUITO COMPLETO DX	n	3.1507
2000767620002	FONDELLO	n	0.1611
2000767842202	CIRCUITO COMPLETO DX	n	2.5037
2000867460100	PRESSORE SX/ PRESSOR	n	0.0400
2000867460200	PRESSORE DX / BLIND PRESSOR	n	0.0400
2001067460200	TASTO PDC CIECO / VERNICIATO	n	0.0350
2001067460500	TASTO PDC VERNICIATO	n	0.0010
2001167030003	FONDELLO	n	0.0300
2001167460200	TASTO T1 / T1 BUTTON	n	0.0350
2001167460201	TASTO T1 / T1 BUTTON	n	0.1600
2001167460501	TASTO T1 VERNICIATO	n	0.1550
2001167620002	ROTORE	n	0.0477
2001267030005	CORPO	n	0.0631
2001267030006	CORPO	n	0.0631
2001267030009	CORPO	n	0.0631
2001267460200	TASTO T2 / VERNICIATO	n	0.0350
2001267600002	GRUPPO ELETTRICO COMPLETO DX	n	0.4829
2001267620002	TASTO FENDINEBBIA	n	0.1500
2001267621102	TASTO FENDINEB."CIECO" (VERNICIATO)	n	0.1213
2001267622202	TASTO FENDINEBBIA (VERNICIATO)	n	0.2713
2001367460500	TASTO DTC VERNICIATO	n	0.1550
2001367600003	GRUPPO ELETTRICO COMPLETO SX (CON S	n	0.5111
2001367620002	TASTO RETRONEBBIA (LASERATO)	n	0.1500
2001367621102	"TASTO NSL ""CIECO"" VERNICIATO	n	0.1213
2001367621103	"TASTO NSL ""CIECO"" VERNICIATO	n	0.2713
2001367622202	TASTO RETRONEBBIA VERNICIATO	n	0.2713
2001367622203	TASTO RETRONEBBIA VERNICIATO	n	0.2713
2001467460000	TOGGLE BASCULANTE / TILTING TOGGLE	n	0.0600
2001467600002	GR.ELETTR.COMPLETO DX (CON SLSP)	n	0.5200
2001567460100	TOGGLE CROMATO / TOGGLE CHROMED	n	0.6160
2001567460200	TOGGLE CROMATO / TOGGLE CHROMED	n	0.6160
2001567620001	CIRCUITO STAMPATO	n	0.6100
2001567620002	CIRCUITO STAMPATO	n	0.6660
2001667030000	PRESSORE	n	0.0150

2001667080001	PRESSORE	n	0.1936
2001667600000	SELLA FISSAGGIO LEVA	n	0.0880
2001767031102	TASTO DX	n	0.0001
2001767032202	TASTO SX	n	0.0001
2001867080000	TAPPETINO I 12	n	0.1900
2001967080001	TAPPETINO I 12	n	0.0700
2002167080003	FONDELLO	n	0.2100
2002367030000	PANNELLO PCB	n	0.0950
2002367080000	ASSIEME GRUPPO ELETTRICO	n	1.1962
2002567030000	TAPPETINO	n	0.1000
2002567140103	BODY (LEFT)	n	0.1829
2002567140203	BODY (RIGHT)	n	0.1829
2002567841201	MOSTRINA INFERIORE SX (VERNICIATA B	n	0.0100
2002567842201	MOSTRINA INFERIORE DX (VERNICIATA B	n	0.0100
2002667140001	REAR COVER	n	0.1537
2002767141102	BEZEL VERSION 11 (BLACK)	n	0.8310
2002767141202	BEZEL VERSION 12 (BLACK)	n	1.0180
2002767141302	BEZEL VERSION 13 (BLACK)	n	1.0180
2002767141402	BEZEL VERSION 14 (BLACK)	n	1.0180
2002767141502	BEZEL VERSION 15 (BLACK)	n	1.0180
2002767141602	BEZEL VERSION 16 (BLACK)	n	1.0180
2002767141702	BEZEL VERSION 17 (BLACK)	n	1.0180
2002767141802	BEZEL VERSION 18 (BLACK)	n	1.0180
2002767141902	BEZEL VERSION 19 (BLACK)	n	1.0180
2002767142102	BEZEL VERSION 21 (CAMBERRA BEIGE)	n	0.8980
2002767142202	BEZEL VERSION 22 (CAMBERRA BEIGE)	n	1.0850
2002767142302	BEZEL VERSION 23 (CAMBERRA BEIGE)	n	1.0850
2002767142402	BEZEL VERSION 24 (CAMBERRA BEIGE)	n	1.0850
2002767142502	BEZEL VERSION 25 (CAMBERRA BEIGE)	n	0.8980
2002767142602	BEZEL VERSION 26 (CAMBERRA BEIGE)	n	1.0850
2002767142702	BEZEL VERSION 27 (CAMBERRA BEIGE)	n	1.0850
2002767142802	BEZEL VERSION 28 (CAMBERRA BEIGE)	n	1.0850
2002767142902	BEZEL VERSION 29 (CAMBERRA BEIGE)	n	1.0850
2002767143102	BEZEL VERSION 31 (IVORY WHITE)	n	0.8980
2002767143202	BEZEL VERSION 32 (IVORY WHITE)	n	1.0850
2002767143302	BEZEL VERSION 33 (IVORY WHITE)	n	1.0850
2002767143402	BEZEL VERSION 34 (IVORY WHITE)	n	1.0850
2002767143502	BEZEL VERSION 35 (IVORY WHITE)	n	0.8980
2002767143602	BEZEL VERSION 36 (IVORY WHITE)	n	1.0850
2002767143702	BEZEL VERSION 37 (IVORY WHITE)	n	1.0850
2002767143802	BEZEL VERSION 38 (IVORY WHITE)	n	1.0850
2002767143902	BEZEL VERSION 39 (IVORY WHITE)	n	1.0850
2002767144102	BEZEL VERSION 41 (TARTUFO)	n	1.4000
2002767144202	BEZEL VERSION 42 (TARTUFO)	n	1.5700
2002767144302	BEZEL VERSION 43 (TARTUFO)	n	1.5700
2002767144402	BEZEL VERSION 44 (TARTUFO)	n	1.5700

2002767144502	BEZEL VERSION 45 (TARTUFO)	n	1.4000
2002767144602	BEZEL VERSION 46 (TARTUFO)	n	1.5700
2002767144702	BEZEL VERSION 47 (TARTUFO)	n	1.5700
2002767144802	BEZEL VERSION 48 (TARTUFO)	n	1.5700
2002767144902	BEZEL VERSION 49 (TARTUFO)	n	1.5700
2002867041101	POTENZIOMETRO PIHER (CON DETENT)	n	0.2280
2002867042201	POTENZIOMETRO PIHER (SENZA DETENT)	n	0.1790
2002867141101	BUTTON EXTERNAL LEFT - CHROMED (VE	n	0.7543
2002867142201	BUTTON EXTERNAL LEFT - CHROMED (VE	n	0.7543
2002967141102	BUTTON MIDDLE LEFT - CHROMED (VERS	n	0.7256
2002967142202	BUTTON MIDDLE LEFT - CHROMED (VERS	n	0.7256
2003067080000	ETICHETTA	n	0.0245
2003067141102	BUTTON CENTRAL - CHROMED (VERSION 1	n	0.5700
2003167040004	MOLLA DI AGGANCIO	n	0.0496
2003167141102	BUTTON MIDDLE RIGHT - CHROMED (VERS	n	0.7240
2003167142202	BUTTON MIDDLE RIGHT - CHROMED (VERS	n	0.7240
2003267141101	BUTTON EXTERNAL RIGHT - CHROMED (VE	n	1.2249
2003267142201	BUTTON EXTERNAL RIGHT - CHROMED (VE	n	1.2249
2003267143301	BUTTON EXTERNAL RIGHT - CHROMED (VE	n	1.2249
2003267144401	BUTTON EXTERNAL RIGHT - CHROMED (VE	n	1.2249
2003267560001	BRIGLIA SX	n	1.0960
2003367560001	BRIGLIA DX	n	0.4880
2003867140001	LIGHTGUIDE	n	0.0267
2004067841200	MOSTRINA CROMATA SX (CROMATA))	n	0.0100
2004067842200	MOSTRINA CROMATA DX (CROMATA))	n	0.0100
2004167841201	MOSTRINA INTERNA (VERNICIATA BLACK)	n	0.0100
2004167842201	MOSTRINA INTERNA DX (VERNICIATA BLA	n	0.0100
2004267140002	PCB	n	0.5720
2004567140000	MONO-KEYPAD	n	0.2900
2005067140000	MOLLA DI AGGANCIO	n	0.0256
2005167040006	CORPO 5 TASTI	n	0.5200
2005167043306	CORPO 4 TASTI	n	0.3500
2005167043406	CORPO 4 TASTI NSW CIECO	n	0.3500
2005167043506	CORPO 4 TASTI NSL CIECO	n	0.3500
2005167043606	CORPO 4 TASTI TUTTO CIECO	n	0.3500
2005367040000	FIANCO ROTELLA	n	0.0200
2005467040002	PCB	n	0.7410
2005667040001	ROTORE	n	0.0845
2005667040002	ROTORE	n	0.0915
2005767040003	ROTELLA COSTAMPATA DIMMER	n	0.3361
2005867560000	ETICHETTA AUTOADESIVA	n	0.0015
2005967040001	ANELLO MANOPOLA	n	0.5200
2006067040000	INSERTO CROMATO MANOPOLA	n	0.4000
2006067845100	SOTTOGRUPPO TASTI+CORPO (VERS. EVI	n	1.3650
2006067846100	SOTTOGRUPPO TASTI+CORPO (VERS. CRU	n	1.2893
2006067846200	SOTTOGRUPPO TASTI+CORPO (VERS. CRU	n	1.2893

2006067846400	SOTTOGRUPPO TASTI+CORPO (CRUISE)	n	1.2893
2006167040004	SUPPORTO MANOPOLA	n	0.0001
2006167040005	SUPPORTO MANOPOLA	n	0.2500
2006167151105	SOTTOGRUPPO TASTI + CORPO + MOSTRIN	n	3.5021
2006167151106	SOTTOGRUPPO TASTI + CORPO + MOSTRIN	n	3.5021
2006167151205	SOTTOGRUPPO TASTI + CORPO + MOSTRIN	n	3.7741
2006167151206	SOTTOGRUPPO TASTI + CORPO + MOSTRIN	n	3.7741
2006167152105	SOTTOGRUPPO TASTI + CORPO + MOSTRIN	n	3.7741
2006167152106	SOTTOGRUPPO TASTI + CORPO + MOSTRIN	n	3.4700
2006167152205	SOTTOGRUPPO TASTI + CORPO + MOSTRIN	n	3.4940
2006167152206	SOTTOGRUPPO TASTI + CORPO + MOSTRIN	n	3.4940
2006167152405	SOTTOGRUPPO TASTI + CORPO + MOSTRIN	n	3.6160
2006167152406	SOTTOGRUPPO TASTI + CORPO + MOSTRIN	n	3.6160
2006167561107	SOTTOGRUPPO TASTI + CORPO + MOSTRIN	n	3.4700
2006167561108	SOTTOGRUPPO TASTI + CORPO + MOSTRIN	n	3.4700
2006167561207	SOTTOGRUPPO TASTI + CORPO + MOSTRIN	n	0.7420
2006167561208	SOTTOGRUPPO TASTI + CORPO + MOSTRIN	n	3.7420
2006167562107	SOTTOGRUPPO TASTI + CORPO + MOSTRIN	n	3.7420
2006167562108	SOTTOGRUPPO TASTI + CORPO + MOSTRIN	n	3.4480
2006167562207	SOTTOGRUPPO TASTI + CORPO + MOSTRIN	n	3.4720
2006167562208	SOTTOGRUPPO TASTI + CORPO + MOSTRIN	n	3.4720
2006167562307	SOTTOGRUPPO TASTI + CORPO + MOSTRIN	n	3.0510
2006167562308	SOTTOGRUPPO TASTI + CORPO + MOSTRIN	n	3.0510
2006167562407	SOTTOGRUPPO TASTI + CORPO + MOSTRIN	n	3.5940
2006167562408	SOTTOGRUPPO TASTI + CORPO + MOSTRIN	n	3.5940
2006167563107	SOTTOGRUPPO TASTI + CORPO + MOSTRIN	n	3.7700
2006167563108	SOTTOGRUPPO TASTI + CORPO + MOSTRIN	n	3.7700
2006167563207	SOTTOGRUPPO TASTI + CORPO + MOSTRIN	n	4.0420
2006167563208	SOTTOGRUPPO TASTI + CORPO + MOSTRIN	n	4.0420
2006167564107	SOTTOGRUPPO TASTI + CORPO + MOSTRIN	n	3.7480
2006167564108	SOTTOGRUPPO TASTI + CORPO + MOSTRIN	n	3.7480
2006167564207	SOTTOGRUPPO TASTI + CORPO + MOSTRIN	n	3.7720
2006167564208	SOTTOGRUPPO TASTI + CORPO + MOSTRIN	n	3.7720
2006167564307	SOTTOGRUPPO TASTI + CORPO + MOSTRIN	n	0.5102
2006167564308	SOTTOGRUPPO TASTI + CORPO + MOSTRIN	n	3.3510
2006167564407	SOTTOGRUPPO TASTI + CORPO + MOSTRIN	n	3.8940
2006167564408	SOTTOGRUPPO TASTI + CORPO + MOSTRIN	n	3.8940
2006167565108	SOTTOGRUPPO TASTI + CORPO + MOSTRIN	n	1.5733
2006167565208	SOTTOGRUPPO TASTI + CORPO + MOSTRIN	n	1.5733
2006167566208	SOTTOGRUPPO TASTI + CORPO + MOSTRIN	n	1.5701
2006167567208	SOTTOGRUPPO TASTI + CORPO + MOSTRIN	n	1.3920
2006167568108	SOTTOGRUPPO TASTI + CORPO + MOSTRIN	n	1.4180
2006167841102	SOTTOGRUPPO TASTI + CORPO + MOSTRIN	n	2.1500
2006167841202	SOTTOGRUPPO TASTI + CORPO + MOSTRIN	n	2.4700
2006167841302	SOTTOGRUPPO TASTI + CORPO + MOSTRIN	n	2.4300
2006167841402	SOTTOGRUPPO TASTI + CORPO + MOSTRIN	n	2.4700

2006167842102	SOTTOGRUPPO TASTI + CORPO + MOSTRIN	n	2.1500
2006167842402	SOTTOGRUPPO TASTI + CORPO + MOSTRIN	n	2.1500
2006167843102	SOTTOGRUPPO TASTI + CORPO + MOSTRIN	n	2.1200
2006167861302	SOTTOGRUPPO TASTI + CORPO + MOSTRIN	n	3.7280
2006167863302	SOTTOGRUPPO TASTI + CORPO + MOSTRIN	n	4.0280
2006167863303	SOTTOGRUPPO TASTI + CORPO + MOSTRIN	n	4.0280
2006167865303	SOTTOGRUPPO TASTI + CORPO + MOSTRIN	n	4.1933
2006267040000	INSERTO CENTRALE SIMBOLI MANOPOLA	n	0.4280
2006467040001	CASTELLO ROTELLA	n	0.0870
2006567040001	FONDELLO	n	0.1780
2006567040002	FONDELLO	n	0.1780
2006767040001	INSERTO DI STILE	n	0.6500
2006867040001	ANELLO SIMBOLI	n	0.0001
2007067040001	TASTO NSW	n	0.2500
2007167040001	TASTO NSL	n	0.2500
2007267040002	TASTO NIVI	n	0.8400
2007367040001	TASTO PARKING UP	n	0.6400
2007467040001	TASTO PARKING DOWN	n	0.6400
2007567040001	TASTO NSW DOPPIO	n	0.7000
2007567041101	TASTO CIECO DOPPIO SUP.	n	0.7600
2007567042201	TASTO NIVI DOPPIO SUP.	n	1.0500
2007667040001	TASTO NSL DOPPIO	n	0.7000
2007667041101	TASTO CIECO DOPPIO INF.	n	0.7600
2007667042201	TASTO NSW DOPPIO INF.	n	1.0500
2007767040002	PRESSORE	n	0.0100
2007867040003	MOSTRINA ESTETICA	n	5.1800
2008067040001	TASTO CIECO GROSSO	n	2.0000
2008367040000	TAPPETINO CORSA 0,7 MM	n	0.0690
2008467040000	CONTATTO STRISCIANTE	n	0.0200
2011056200100	VITE AUTOFORMANTE (S)	n	0.0053
2040051100300	BUSTA PER RICAMBI 150X180 SP.0,03	n	0.0095
2040057200000	FOGLIO IN FOAM 350X550X1 MM	n	0.0300
2040062790000	SACCHETTO IN POLIETILENE	n	0.1474
2040062840000	SACCHETTO IN POLIETILENE	n	0.0580
2054936581100	VITE AUTOFORMANTE(S) VAUT	n	0.0063
2054946951100	MINI PIN AMP (S) TYCO 963964-24	n	0.0141
2054952360000	SENS.EFFETTO HAL556 SF A 4 R 1	n	0.1950
2054952370100	RESISTENZA 30 OHM 1/8W 0805 (S)	n	0.0008
2054952380100	CONDENSATORE CERAMICO 10NF (S)	n	0.0016
2054955180000	MOLLA DI AGGANCIO (S)	n	0.0320
2054958332200	TASTO DX (R)	n	0.2100
2054958340001	PRESSORE (R)	n	0.0620
2054958353301	FONDELLO CON CONNETTORE (R)	n	0.1250
2054958354401	FONDELLO CON CONNETTORE (R)	n	0.1250
2054958355501	FONDELLO CON CONNETTORE (R)	n	0.1280
2054958390000_1	MOLLA DI AGGANCIO (LAVATA)	n	0.0294

2054958410000	CORPO (TASTO SINGOLO) (R)	n	0.2390
20549584444401	FONDELLO AZZURRO (R)	n	0.1200
2054958444501	FONDELLO VERDE (R)	n	0.1200
2054961220003	CORPO (S) (R)	n	0.1181
2054961230007	FONDELLO (S) (R)	n	0.0730
2054961251104	CILINDRO SERRATURA GREZZO (S) (R)	n	0.0782
2054961270000	MAGNETE (S) (R)	n	0.0600
2054961289900	MOLLA DI RITORNO (S) (R)	n	0.0278
2054961290002	CIRCUITO STAMPATO (S)	n	0.0830
2054961300002	MOLLA SERRATURA (S) (R)	n	0.0043
2054963223300	ETICHETTA STAMPATA	n	0.0300
2054963224400	ETICHETTA STAMPATA	n	0.0300
2054963870001	LAMELLA SERRATURA (S) (R)	n	0.0288
2054964920000	CIRCUITO STAMPATO	n	0.5000
2054964970000	TAPPETINO AL SILICONE	n	0.1055
2054964981101	CORPO MANOPOLA A 4 POSIZIONI	n	0.2136
2054964984401	CORPO MANOPOLA A 3 POSIZIONI	n	0.3200
2054964986601	MANOPOLA A 3 POSIZIONI (VERNICIATO)	n	0.2511
2054964986602	CORPO MANOPOLA A 3 POS. (VERNICIATO)	n	0.2511
2054964987701	MANOPOLA A 4 POSIZIONI (VERNICIATO)	n	0.2511
2054964987702	CORPO MANOPOLA A 4 POS. (VERNICIATO)	n	0.2511
2054964990000	INSERTO CROMATO (R)	n	0.2380
2054965001102	MOSTRINA ESTETICA (R)	n	0.4358
2054965002202	MOSTRINA ESTETICA (R)	n	0.4358
2054965010000	ROTORE (R)	n	0.0348
2054965020000	CONTATTO STRISCIANTE	n	0.0269
2054965030000	GRUPPO DI SCATTO	n	0.0590
2054965062200	ROTELLA LWR	n	0.3196
2054965063300	"ROTELLA ""DIMMER""	n	0.2592
2054965067700	ROTELLA LWR	n	0.3196
2054965070000	CASTELLETTO (R)	n	0.0390
2054965081101	POTENZIONOMETRO PT-15 CON CLICK	n	0.2100
2054965082201	POTENZIONOMETRO PT-15 SENZA CLICK	n	0.1730
2054966470000	MINI PIN	n	0.0080
2054966480000	MINIPIN VIMERCATI 90°	n	0.0149
2054966840000	ETICHETTA AUTOADESIVA	n	0.0011
2058065950000	ETICHETTA ADESIVA	n	0.0110
2090067030000	CARTONE FUSTELLATO (ESTERNO)	n	0.6680
2090167030000	CARTONE FUSTELLATO (INTERNO)	n	0.6530
2090167080000	RIPIANO DI CARTONE	n	0.0980
2090167560000	ALVEARE 24 POSIZ. (C.R. 520/334)	n	0.6530
2090267030000	COFERCHIO FUSTELLATO PER BANCALE	n	0.6530
2090267080000	SEPARATORE DI CARTONE	n	0.0980
2090367140000	VASSOIO TERMOF. A PERDERE X SZF 35UP	n	1.2000
2090367390000	ETICHETTA CIRCUITI	n	0.0463
2090567390000	BUSTA DISSIPATIVA	n	0.1800

M

Q

2091067620000	ETICHETTA 7X10 (+/-0.05)MM	n	0.0275
20IREC10SMDRA01	SPI 10 PIN CONNECTOR	n	0.2100
20OLOK23X4X20MA	DIODO LUMINOSO - MINI TOP LED	n	0.0265
20OLOL13X4X20MA	LED LOW CURRENT ORANGE 11.20 - 14 M	n	0.0265
20OLOL23X4X20MA	LED LOW CURRENT ORANGE 14.00-18.00	n	0.0265
20OLOR23X4X30MA	MINI TOPLED ORANGE	n	0.0303
20OLOS13X4X30MA	MINI TOPLED ORANGE	n	0.0303
20OLOS23X4X30MA	MINI TOPLED ORANGE	n	0.0265
20OLPQ23X4X50TC	T.LED WITH LENS,PURE GREEN Q2-34	n	0.0988
20OLPR13X4X50TC	TOPLED WITH LENS,PURE GREEN R1-34	n	0.0988
20OLPR23X4X50TC	TOPLED WITH LENS,PURE GREEN R2-34	n	0.0988
20OLSB1X1X70PC	POWER TOPLED WITH LENS SUPERIOR	n	0.0726
20OLSCA1X1X70PC	T.LED WITH LENS S. RED LSE65F-CA-1	n	0.0726
20OLSCB1X1X70PC	TOPLED WITH LENS SUPER LS E65F-CB-1	n	0.0726
20OLSDA1X1X70PC	T.LED WITH LENS S. RED LS E65F-DA-1	n	0.0726
20OLSV11X1X50TA	TOPLED SUPER RED LS T67F-V1	n	0.0320
20OLWR25K5L15SE	CHIPLED© LW Q38E R2 5K 5L	n	0.0715
20OLWU16KXX20MA	DIODO LUMINOSO - MINI TOP LED	n	0.1430
20OLWT26KXX20MA	DIODO LUMINOSO - MINI TOP LED	n	0.1430
20PCCSCACAE1001	CAPACITOR 1NF 16V 0402 10% X7R	n	0.0010
20PCCSCACAE1500	CAPACITOR 150PF 16V 0402 10% X7R	n	0.0012
20PCCSCACAE2200	CAPACITOR 220PF 16V 0402 10% X7R	n	0.0009
20PCCSCACBE1001	CAPACITOR 100NF 16V 0603 10% X7R	n	0.0009
20PCCSCACBE3302	CAPACITOR 33NF 16V 0603 10% X7R	n	0.0009
20PCCSEAABD0330	CAPACITOR 33PF 50V 0603 5% C0G	n	0.0010
20PCCSEAACE0150	CAPACITOR 15PF 50V 0805 10% C0G	n	0.0020
20PCCSEAACE0680	CAPACITOR 68PF 50V 0805 10% C0G	n	0.0013
20PCCSEACBE1003	CAPACITOR 100NF 50V 0603 10% X7	n	0.0010
20PCCSEACBE4701	CAPACITOR 4N7F 50V 0603 10% X7R	n	0.0011
20PCCSEACCE1200	CAPACITOR 120PF 50V 0805 10% X7R	n	0.0034
20PCCSEACCE1503	CAPACITOR 150NF 50V 0805 10% X7R	n	0.0043
20PCCSEACCE2200	CAPACITOR 220PF 50V 0805 10% X7R	n	0.0013
20PCCSEACCE4701	CAPACITOR 4N7F 50V 0805 10% X7R	n	0.0011
20PCCSECACD2202	CAPACITOR 22 NF 50V 0805 5% C0G	n	0.0140
20PCCSECCAE1002	CAPACITOR 10 NF 50V 0402 10% X7R	n	0.0004
20PCCSECCAE1003	CAPACITOR 100 NF 50V 0402 10% X7R	n	0.0022
20PCCSECCAE1500	CAPACITOR 150 PF 50V 0402 10% X7R	n	0.0009
20PCCSECCAE3302	CAPACITOR 33 NF 50V 0402 10% X7R	n	0.0046
20PCCSECCAE4702	CAPACITOR 47NF 50V 0402 10% X7R	n	0.0035
20PCCSECCBE1001	CAPACITOR 1 NF 50V 0603 10% X7R	n	0.0006
20PCCSECCCE2204	CAPACITOR 2,2 UF 50V 0805 10% X7R	n	0.0225
20PCESEAAAA4705	C.ALLUMINIUM ELECTROLYTIC 47UF 50V	n	0.0620
20PCESEABDA2205	CAPACITOR ALLUMINIUM ELECTROLYTIC 2	n	0.5200
20PCTSAAAAA2205	TANTALIUM CAPACITOR 22UF 6V3 20%	n	0.0523
20PEFSBADCG6000	FERRITE CHIP 600 OHM 200MA 0805	n	0.0052
20PEVS1030BBABB	VARISTOR ZINC OXIDE 17VDC 2A	n	0.2700

20PRSSDGD1002	RESISTORS NETWORK 10K	n	0.0019
20PRSSDGD4701	RESISTORS NETWORK 4K7	n	0.0019
20PRSSAAAC1302	RESISTOR 0402 13K 1%	n	0.0004
20PRSSAAAC1502	RESISTENZA 0402 15KW 1%	n	0.0005
20PRSSAAAC2321	RESISTOR 0402 2K32 1%	n	0.0004
20PRSSAAAC3301	RESISTOR 0402 3K3 1%	n	0.0004
20PRSSAAAC3482	RESISTOR 0402 34.8K 1%	n	0.0004
20PRSSAAAC4302	RESISTOR 0402 43K 1%	n	0.0004
20PRSSAAAC4701	RESISTOR 0402 4K7 1%	n	0.0004
20PRSSAAAC8200	RESISTOR 0402 820R 1%	n	0.0004
20PRSSAAAE1000	RESISTOR 0402 100R 5%	n	0.0004
20PRSSAAAE1002	RESISTOR 0402 10K 5%	n	0.0003
20PRSSAAAE1003	RESISTOR 0402 100K 5%	n	0.0004
20PRSSAAAE2203	RESISTOR 0402 220K 5%	n	0.0004
20PRSSAAAE3302	RESISTOR 0402 33K 5%	n	0.0004
20PRSSAAAE3900	RESISTOR 0402 390R 5%	n	0.0004
20PRSSAAAE4701	RESISTOR 0402 4K7 5%	n	0.0004
20PRSSAABBC0000	RESISTOR 0603 0R 1%	n	0.0004
20PRSSAABBC1003	RESISTOR 0603 100K 1%	n	0.0004
20PRSSAABBC100A	RESISTOR 0603 10R 1%	n	0.0004
20PRSSAABBC1201	RESISTOR 0603 1K2 1%	n	0.0004
20PRSSAABBC1501	RESISTOR 0603 1K5 1%	n	0.0004
20PRSSAABBC1503	RESISTOR 0603 150K 1%	n	0.0004
20PRSSAABBC2321	RESISTOR 0603 2K32 1% 1/10 W	n	0.0004
20PRSSAABBC3302	RESISTOR 0603 33K 1%	n	0.0004
20PRSSAABBC4702	RESISTOR 0603 47K 1%	n	0.0004
20PRSSAABBE0100	RESISTOR 0603 10R 5%	n	0.0004
20PRSSAABBE1002	RESISTENZA R5,R6,R7,R8,R13,R14,R15,	n	0.0004
20PRSSAABBE3302	RESISTOR 0603 33K 5%	n	0.0004
20PRSSAACCC1241	RESISTOR 0805 1K24 1% 1/8 W	n	0.0070
20PRSSAACCE0100	RESISTOR 0805 10R 5%	n	0.0005
20PRSSAADDC1241	RESISTOR 1206 1K24 1%	n	0.0009
20PRSSAADDC1401	RESISTENZA 1K4 1206 1%	n	0.0012
20PRSSAADDC1501	RESISTENZA 1K5 1206 1%	n	0.0013
20PRSSAADDC1651	RESISTOR 1206 1K65 1%	n	0.0009
20PRSSAADDC1801	RESISTENZA 1K4 1206 1%	n	0.0011
20PRSSAADDC2001	RESISTENZA R11 2K 1206 1%	n	0.0011
20PRSSAADDC2101	RESISTENZA ROCC 2K1 1206 1%	n	0.0011
20PRSSAADDC2201	RESISTOR 1206 1/4W 2K2 1%	n	0.0009
20PRSSAADDC2401	RESISTOR 1206 1/4 W 1% 2400 OHM	n	0.0011
20PRSSAADDC2491	RESISTOR 2K 49 1206 1%	n	0.0009
20PRSSAADDC3001	RESISTENZA 1206 1/4 W 1% 3000 OHM	n	0.0009
20PRSSAADDC6800	RESISTOR 1206 1/4 W 1% 680 OHM	n	0.0009
20PRSSAADDE1000	RESISTOR 1206 100R 5% 1/4 W	n	0.0010
20PRSSAADDE1001	RESISTENZA OHMICA - 0.25 W	n	0.0011
20PRSSAADDE1201	RESISTOR 1206 1K2 5%	n	0.0008

mf


mf

20PRSSAADDE1501	RESISTOR 1206 1K5 5%	n	0.0010
20PRSSAADDE1601	RESISTENZA OHMICA - 0.25 W	n	0.0012
20PRSSAADDE1801	RESISTOR 1206 1K8 5%	n	0.0008
20PRSSAADDE2001	RESISTOR 1206 2K 5%	n	0.0010
20PRSSAADDE2201	RESISTOR 1206 2K2 5% 1/4 W	n	0.0008
20PRSSAADDE2401	RESISTOR 1206 2K4 5%	n	0.0008
20PRSSAADDE2701	RESISTOR 1206 2K7 5%	n	0.0008
20PRSSAADDE3901	RESISTENZA (R3-R9-R10) 3K9 1206 1%	n	0.0012
20PRSSAADDE4701	RESISTOR 1206 4K7 5%	n	0.0012
20PRSSAADDE5600	RESISTOR 1206 560R 5%	n	0.0009
20PRSSAADDE8200	RESISTOR 1206 820R 5%	n	0.0008
20PRSSAAGFC6650	RESISTOR 1210 665R 1% 1/2 W	n	0.0480
20PRSSAAGFC6040	RESISTOR 2512 604R 1% 1 W	n	0.0600
20PRSSAAKEC8660	RESISTOR 2010 866R 1%	n	0.0086
20SDDRSSSAAA001	DIODE 1A 400V	n	0.0110
20SDDRWSSSCB003	DIODO PROTEZ.INVERSIONE TENS.	n	0.0070
20SDDTU1SAAA001	DIODO TVS 28 VDC	n	0.0270
20SDDTU1SCCC001	SINGLE LINE ESD DIODE PROTECTOR 30	n	0.0330
20SDDZS4V7BD009	ZENER DIODE 4,7V 500 MW AUTOMOTIVE	n	0.0230
20SDDZS5V3CA007	ZENER DIODE 5,3 V	n	0.0253
20SDTDSNADBA003	BJT DIGITAL NPN 1K-10K 50 V 500 MA	n	0.0192
20SDTDSNPABBA002	SINGLE DIGITAL BJT PNP 47K-47K 50V	n	0.0070
20SDTDSNPABBA005	BJT PNP 4K7-4K7 100 MA	n	0.0070
20SDTDSNPADFA001	BJT PNP 4K7-4K7 500 MA	n	0.0200
20SDTMSNBAAA001	TRANSISTOR N-MOSFET 60V 240 MA	n	0.0082
20SDTMSNBFEA004	N-CHANNEL TRENCH MOSFET	n	0.0120
20SIECABABB0001	MICROCONTROL.FREESCALE HCS08 16K	n	0.6000
20SIECABABB0002	8 BIT MICROCONTROLLER	n	0.5900
20SIECBCABBC004	LIN SLAVE CONTROLLER FOR SWITCHES	n	0.7190
20SIELIN0000001	LIN BUS TRANSCEIVER	n	0.5000
20SIILIN0000003	TRANSCEIVER LIN WITH INTEGRATED VO	n	0.4200
20SIILIN0000004	TRANSCEIVER LIN WITH INTEGRATED VO	n	0.2260
3011067600504	COPERCHIETTO SX 1046143XXXB	n	0.1989
3011067600604	COPERCHIETTO DX 1046144XXXB	n	0.1989

Venditore,

SC VIMERCATI SPA

(Mauro Pizi)



Acquirente ,

SC VIMERCATI EAST EUROPE SRL

(Constantin Huma)



APPENDICE NO. 3
al contratto d' acquisto Nr. 32/06.01.2016

Tra

Vimercati S.p.A., società iscritta presso Reg. Imp. MI C.F. e P. Iva 05938980967, R.E.A. no. 1861504 sito in Corso Italia 1, Milano 20122, tel. 0238194.1, conto IT69Y030069626100000010760, aperto presso la Banca Intesa Sanpaolo SPA, rappresentata dal ing. Pizi Mauro, come Direttore di stabilimento, in seguito **Venditore**

E

Vimercati East Europe Srl, società registrata nel Registro del Commercio Bacau con n. J04/2165/2007, codice fiscale RO22916476 Str. Garii 100, Hemeius, Bacau , telefono / fax +40234217787, conto RO58BTRL02801202S18379XX, aperto presso Banca Transilvania Piatra Neamt, rappresentata dal ing. Constantin Huma, in qualità di Direttore, di seguito denominato **Acquirente**

Si conviene e si stipula il presente appendice al contratto d'acquisto no. 32/06.01.2016 come segue:

Si aggiorna l'allegato n. 1 al contratto alla revisione 5, con validita dal 03.01.2019
I altri articoli rimangono invariati.

Il presente e stato redatto oggi, 03.01.2019, in 2 (due) coppie, una ad ogni lato.

Venditore,

SC VIMERCATI SPA
Mauro Pizi



Aquirente,

SC VIMERCATI EAST EUROPE SRL
Constantin HUMA



10

11

12

Allegato 1 rev.5 C32/06.01.2016

code	description	price
1015015002000	Filo Di Stagno Saldante Diam.1	30,45
1015310501000	Grasso Molyguard Gs 2040	0,0105
1015311005200	Grasso "Cg 52 B"	0,0865
1015311009600	Grasso Syn-Tech Ns-396-G	0,0258
1015312001000	Grasso "RheoLube 362 Cpt"	0,0641
2000067070004	Fondello	0,0969
2000167050002	Corpo Sovrastampato (Corpo Plastico	0,4043
2000167070003	Gruppo Elettrico	6,2832
2000167190003	Fondello Dx	0,084
2000167200005	Corpo	0,095
2000167210002	Corpo (R)	0,2448
2000167300005	Corpo Sx	0,2541
2000167300006	Corpo Sx	0,2541
2000167320001	Pressore (R)	0,0599
2000167360000	Corpo Hkl+Cl	0,12
2000167391104	Corpo Verniciato	0,2289
2000167392204	Corpo Verniciato	0,2289
2000167500000	Gr.Sx+Cor+Mostr.Sx+T.Tel On+Tel	1,5435
2000167561199	Corpo Sx	0,395
2000167562299	Corpo Dx	0,395
2000167580000	Gruppo Cavi	0,9129
2000167610000	Circuito Stampato	0,5182
2000167620003	Corpo	0,318
2000167620004	Corpo	0,3262
2000167641102	Corpo	0,065
2000167641103	Corpo	0,0666
2000167650006	Corpo Bi-Materiale	0,145
2000167650007	Corpo Bi-Materiale	0,145
2000167690000	Fondello Dx	0,1685
2000167730005	Corpo Dx	0,2541
2000167730006	Corpo Dx	0,2541
2000167811103	Corpo Sx	0,3218
2000167842203	Corpo Dx	0,3218
2000167890000	Circuito Stampato (R)	0,9232
2000167961100	Corpo	1,1934
2000167962200	Corpo	1,1934
2000167980001	Corpo - Body	0,1302
2000168070001	Leva Dx Finita / Finished Right Lev	5,25
2000168070002	Leva Dx Finita / Finished Right Lev	2,1525
2000168291101	Supporto Sx	0,126
2000168292201	Supporto Dx	0,126
2000168297703	Supporto Sx	0,126
2000168298803	Supporto Dx	0,126
2000168480000	Circuito Stampato (Sr)	0,9232
2000168570000	Pressore "R"	0,0515
2000168771101	Body Left	0,21
2000168771103	Body Left	0,21
2000168771104	Body Left	0,21
2000168772101	Body Ssp Right	0,21
2000168772103	Body Ssp Right	0,21
2000168772104	Body Ssp Right	0,21
2000267070001	Circuito Stampato	0,3516
2000267120005	Contatto Fisso S&S 1 <R-S>	0,0456
2000267151107	Fondello + Boccola M5	0,1943
2000267151108	Fondello + Boccola M5	0,1943
2000267152207	Fondello + Boccola M5	0,1943
2000267152208	Fondello + Boccola M5	0,1943
2000267190003	Fondello Sx	0,084
2000267210000	Fondello (R)	0,1431
2000267250000	Etichetta (Preso Car Play)	0,0341
2000267300005	Fondello Sx	0,1155
2000267395504	Tasto Verniciato	0,1827
2000267396604	Tasto Verniciato	0,1827
2000267400000	Fondello 330 U.S.	0,0788

2000267460100	Mostrina / Verniciata	0,4468
2000267500000	Gr.Dx+Cor+Mostr.Dx+T.M	1,5435
2000267562208	Fondello Dx	0,4094
2000267580000	Connettore P.F. 3 Vie 28208	0,1502
2000267590104	Corpo Aux Usb (Tampogra	0,4174
2000267620005	Mostr.4 Simboli (2 Tasti) La	0,6557
2000267621105	Mostrina Lwr + Dimmer (La	0,6557
2000267622205	Mostr.Auto (Flc) 4 Simb. (La	0,6557
2000267623305	Mostrina 3 Simboli (Laserato	0,6557
2000267625506	Mostrina Verniciata (2 Tasti)	0,9386
2000267627706	Mostrina Verniciata (1 Tasto	0,9386
2000267640000	Fondello	0,0646
2000267651102	Fondello	0,0735
2000267651103	Fondello	0,0735
2000267651202	Fondello	0,0735
2000267651203	Fondello	0,0735
2000267690000	Fondello Sx	0,1685
2000267790005	Fondello Dx	0,1155
2000267961101	Tasto	1,1629
2000267962201	Tasto	1,1629
2000267980000	Fondello - Back Cover	0,1134
2000268027700	Molla A Compressione Cov	0,0075
2000268040000	Fondello	0,063
2000268060000	Pcb Popolato	0,8074
2000268070002	Corpo Dx / Right Hand Sid	0,1104
2000268070004	Corpo Dx / Right Hand Sid	0,196
2000268091103	Corpo Szf Rr (Painted Versi	1,218
2000268092203	Corpo Szf Rr (Painted Versi	1,218
2000268093303	Corpo Szf Rr (Painted Versi	1,218
2000268094403	Corpo Szf Rr (Painted Versi	1,218
2000268095503	Corpo Szf Rr (Painted Versi	1,218
2000268096603	Corpo Szf Rr (Painted Versi	1,218
2000268097703	Corpo Szf Rr (Painted Versi	1,218
2000268263304	Fondello + Boccola M5	0,231
2000268264404	Fondello + Boccola M5	0,231
2000268380001	Gruppo Elettrico	3,2633
2000268460001	Gruppo Elettrico Nuovo 630	4,4162
2000268570001	Corpo Sovrastampato Semi	0,189
2000268650000	Circuito Stampato Ruko	0,459478
2000367070005	Mostrina Tampografata	0,0922
2000367100006	Boccola <R-S>	0,0143
2000367120005	Contatto Fisso S&S 2 <R-S	0,0456
2000367190000	Gruppo Elettrico 312 (3+3 N	3,0506
2000367190100	Gr.Elettrico 312 (3+3 Nero	3,4491
2000367190200	Gruppo Elettrico 312 (3+3 A	3,0506
2000367190300	Gr.Elettrico 312 (3+3 Avori	3,4491
2000367190400	Gruppo Elettrico 312 (4+4 N	3,1843
2000367190500	Gr.Elettrico 312 (4+4 Nero	3,5829
2000367190600	Gruppo Elettrico 312 (4+4 A	3,1843
2000367190700	Gr.Elettrico 312 (4+4 Avori	3,5829
2000367200006	Coperchio Corpo	0,1365
2000367210001	Slitta (R)	0,0636
2000367300003	Tappetino Sx	0,2278
2000367390002	Guidaluce	0,0452
2000367400000	Tappetino Usa	0,231
2000367460000	Fondello / Rear Cover	0,2437
2000367470001	Gruppo Elettrico	3,2309
2000367471101	Gruppo Elettrico 94011	4,069
2000367472201	Gruppo Elettrico	3,2166
2000367563301	Tappetino Sx	0,2714
2000367564401	Tappetino Dx	0,2714
2000367565501	Tappetino Sx	0,2714
2000367566601	Tappetino Dx	0,2714
2000367590105	Coperchio Singolo Aux (Tar	0,2777
2000367601100	Mostrina Estetica Sx (Con S	0,144

2000567601101	Mostrina Est Sx (Con Selespeed)	0,2039
2000367660002	Circuito Stampato	0,0375
2000367651105	Rotella Interna (Tampografata)	0,1405
2000367690001	Tappetino Dx	0,1995
2000367730003	Tappetino Dx	0,2278
2000367830000	Tappetino	0,8873
2000367965501	Tasto Sx (Verniciato)	0,1827
2000367966601	Tasto Dx (Verniciato)	0,1827
2000367980002	Pressore - Attuator	0,1397
2000368021100	Contatto Fisso Dx	0,0396
2000368040001	Tappetino	0,1852
2000368060000	Cablaggio	0,4626
2000368070001	Cs Destro / Right Hand Side Pcb	0,0844
2000465500000	Tubetto Termorestr. D 2,5 L=4,5	0,0039
2000467061101	Cavo Completo Bianco	0,1361
2000467062201	Cavo Completo Verde	0,1361
2000467063301	Cavo Completo Giallo	0,1361
2000467064401	Cavo Completo Marrone	0,1361
2000467065501	Cavo Completo Arancione	0,1361
2000467070001	Targhetta	0,028
2000467120004	Contatto Fisso S&S 3 <R-S>	0,0456
2000467210000	Molla Di Ritorno	0,0052
2000467300006	Spia Funzione Sx L=Minima	0,1155
2000467300007	Spia Funzione Sx L=Minima	0,1155
2000467330000	Guarnizione Sovrastampata (R)	0,1745
2000467400070	Cil. Elettro Completo (R)	7,7463
2000467460000	Tappetino / Pad	0,2841
2000467561103	Circuito Sx	0,768
2000467590105	Coperchio Singolo Usb (Tampograf)	0,2777
2000467640000	Bergisk Fcl 77315-425-04LF	0,0608
2000467650007	Rotella Esterna	0,0728
2000467690001	Tappetino Sx	0,1995
2000467730006	Guida Luce Dx L=Minima	0,1155
2000467730007	Guida Luce Dx L=Minima	0,1155
20004677961100	Corpo Verniciato	0,1995
2000467962200	Corpo Verniciato	0,1995
2000467981405	Tasto (Verniciato B Laserato) Vv81	0,3738
2000467981505	Tasto Rosso (Verniciato B Laserato)	0,651
2000468021102	Fondello	0,1764
2000468021103	Fondello	0,1764
2000468261100	Circuito Sx	0,9597
2000468262000	Termistore Faston (2,8 X 0,8 Mm)	0,0099
2000468266000	Connettore Surrilcorno 6098-6947	0,0601
2000567100005	Plastone P/Contatti <S-R>	0,0187
2000567120004	Contatto Fisso S&S 4 <R-S>	0,0456
2000567200001	Leva Porta Contatto	0,0483
2000567210000	Contatto Strisciante	0,0599
2000567301103	Tasto Risc. Sedile Sx Verniciato	0,924
2000567301104	Tasto Risc. Sedile Sx Verniciato	0,924
2000567302203	Tasto Risc. Sedile Sx Laserato	0,9975
2000567320001	Fondello (R)	0,1229
2000567391104	Fondello	0,0683
2000567392203	Fondello	0,065
2000567392204	Fondello	0,0683
2000567460000	Pcb	0,6469
2000567561101	Circuito Dx	0,768
2000567640001	3,5Mm Phone Jack Tj-135124A-H	0,189
2000567650005	Gamma Di Scatto	0,0735
2000567650006	Gamma Di Scatto	0,042
2000567731103	Tasto Risc. Sedile Dx Verniciato	0,924
2000567731104	Tasto Risc. Sedile Dx Verniciato	0,924
2000567732203	Tasto Risc. Sedile Dx Laserato	0,9975
2000568040102	Guidaluce Sx	0,105
2000568040202	Guidaluce Dx	0,105
2000568070002	Tappetino / Keypad	0,2625
2000568070003	Tappetino / Keypad	0,2625

2000568080003	Gruppo Sx	1,7221
2000568080004	Gruppo Sx	1,7844
2000568080103	Gruppo Sx	1,8414
2000568080104	Gruppo Sx	1,8414
2000568081103	Gruppo Sx	1,7821
2000568081104	Gruppo Sx	1,8429
2000568231002	Gruppo Dx	1,8429
2000568231003	Gruppo Dx	1,5958
2000568261201	Circuito Completo Sx	3,4486
2000568261203	Circuito Completo Sx	3,195
2000568771303	Button 2 (Lasered) Left	0,4148
2000568771304	Button 2 (Lasered) Left	0,4148
2000568771903	Button 2 Dummy (Painted)	0,3623
2000568771904	Button 2 Dummy (Painted)	0,3623
2000568772303	Button 2 (Lasered) Right	0,4148
2000568772304	Button 2 (Lasered) Right	0,4148
2000568772903	Button 2 Dummy (Painted)	0,3623
2000568772904	Button 2 Dummy (Painted)	0,3623
2000568772906	Button 2 Dummy (Painted)	0,3623
20005688231002	Gruppo Sx	1,8429
20005688231003	Gruppo Sx	1,8429
2000568871103	Gruppo Dx	1,7821
2000568871104	Gruppo Dx	1,8414
2000568871903	Gruppo Dx	1,8414
2000568871904	Gruppo Dx	1,8414
2000568880103	Gruppo Dx	1,7844
2000568880104	Gruppo Dx	1,7844
200056888080003	Gruppo Dx	1,7221
200056888080004	Gruppo Dx	1,7844
200056888080103	Gruppo Dx	1,8414
200056888080104	Gruppo Dx	1,8414
200056888081003	Gruppo Dx	1,7821
200056888081004	Gruppo Dx	1,8429
20005688808261201	Circuito Completo Sx	3,4486
20005688808261203	Circuito Completo Sx	3,195
2000568771303	Button 2 (Lasered) Left	0,4148
2000568771304	Button 2 (Lasered) Left	0,4148
2000568771903	Button 2 Dummy (Painted)	0,3623
2000568771904	Button 2 Dummy (Painted)	0,3623
2000568772303	Button 2 (Lasered) Right	0,4148
2000568772304	Button 2 (Lasered) Right	0,4148
2000568772903	Button 2 Dummy (Painted)	0,3623
2000568772904	Button 2 Dummy (Painted)	0,3623
2000568772906	Button 2 Dummy (Painted)	0,3623
2000568772907	Button 2 Dummy (Painted)	0,3623
2000568772908	Button 2 Dummy (Painted)	0,3623
2000568772909	Button 2 Dummy (Painted)	0,3623
2000568772910	Button 2 Dummy (Painted)	0,3623
2000568772911	Button 2 Dummy (Painted)	0,3623
2000568772912	Button 2 Dummy (Painted)	0,3623
2000568772913	Button 2 Dummy (Painted)	0,3623
2000568772914	Button 2 Dummy (Painted)	0,3623
2000568772915	Button 2 Dummy (Painted)	0,3623
2000568772916	Button 2 Dummy (Painted)	0,3623
2000568772917	Button 2 Dummy (Painted)	0,3623
2000568772918	Button 2 Dummy (Painted)	0,3623
2000568772919	Button 2 Dummy (Painted)	0,3623
2000568772920	Button 2 Dummy (Painted)	0,3623
2000568772921	Button 2 Dummy (Painted)	0,3623
2000568772922	Button 2 Dummy (Painted)	0,3623
2000568772923	Button 2 Dummy (Painted)	0,3623
2000568772924	Button 2 Dummy (Painted)	0,3623
2000568772925	Button 2 Dummy (Painted)	0,3623
2000568772926	Button 2 Dummy (Painted)	0,3623
2000568772927	Button 2 Dummy (Painted)	0,3623
2000568772928	Button 2 Dummy (Painted)	0,3623
2000568772929	Button 2 Dummy (Painted)	0,3623
2000568772930	Button 2 Dummy (Painted)	0,3623
2000568772931	Button 2 Dummy (Painted)	0,3623
2000568772932	Button 2 Dummy (Painted)	0,3623
2000568772933	Button 2 Dummy (Painted)	0,3623
2000568772934	Button 2 Dummy (Painted)	0,3623
2000568772935	Button 2 Dummy (Painted)	0,3623
2000568772936	Button 2 Dummy (Painted)	0,3623
2000568772937	Button 2 Dummy (Painted)	0,3623
2000568772938	Button 2 Dummy (Painted)	0,3623
2000568772939	Button 2 Dummy (Painted)	0,3623
2000568772940	Button 2 Dummy (Painted)	0,3623
2000568772941	Button 2 Dummy (Painted)	0,3623
2000568772942	Button 2 Dummy (Painted)	0,3623
2000568772943	Button 2 Dummy (Painted)	0,3623
2000568772944	Button 2 Dummy (Painted)	0,3623
2000568772945	Button 2 Dummy (Painted)	0,3623
2000568772946	Button 2 Dummy (Painted)	0,3623
2000568772947	Button 2 Dummy (Painted)	0,3623
2000568772948	Button 2 Dummy (Painted)	0,3623
2000568772949	Button 2 Dummy (Painted)	0,3623
2000568772950	Button 2 Dummy (Painted)	0,3623
2000568772951	Button 2 Dummy (Painted)	0,3623
2000568772952	Button 2 Dummy (Painted)	0,3623
2000568772953	Button 2 Dummy (Painted)	0,3623
2000568772954	Button 2 Dummy (Painted)	0,3623
2000568772955	Button 2 Dummy (Painted)	0,3623
2000568772956	Button 2 Dummy (Painted)	0,3623
2000568772957	Button 2 Dummy (Painted)	0,3623
2000568772958	Button 2 Dummy (Painted)	0,3623
2000568772959	Button 2 Dummy (Painted)	0,3623
2000568772960	Button 2 Dummy (Painted)	0,3623
2000568772961	Button 2 Dummy (Painted)	0,3623
2000568772962	Button 2 Dummy (Painted)	0,3623
2000568772963	Button 2 Dummy (Painted)	0,3623
2000568772964	Button 2 Dummy (Painted)	0,3623
2000568772965	Button 2 Dummy (Painted)	0,3623
2000568772966	Button 2 Dummy (Painted)	0,3623
2000568772967	Button 2 Dummy (Painted)	0,3623
2000568772968	Button 2 Dummy (Painted)	0,3623
2000568772969	Button 2 Dummy (Painted)	0,3623
2000568772970	Button 2 Dummy (Painted)	0,3623
2000568772971	Button 2 Dummy (Painted)	0,3623
2000568772972	Button 2 Dummy (Painted)	0,3623
2000568772973	Button 2 Dummy (Painted)	0,3623
2000568772974	Button 2 Dummy (Painted)	0,3623
2000568772975	Button 2 Dummy (Painted)	0,3623
2000568772976	Button 2 Dummy (Painted)	0,3623
2000568772977	Button 2 Dummy (Painted)	0,3623
2000568772978	Button 2 Dummy (Painted)	0,3623
2000568772979	Button 2 Dummy (Painted)	0,3623
2000568772980	Button 2 Dummy (Painted)	0,3623
2000568772981	Button 2 Dummy (Painted)	0,3623
2000568772982	Button 2 Dummy (Painted)	0,3623
2000568772983	Button 2 Dummy (Painted)	0,3623
2000568772984	Button 2 Dummy (Painted)	0,3623
2000568772985	Button 2 Dummy (Painted)	0,3623
2000568772986	Button 2 Dummy (Painted)	0,3623
2000568772987	Button 2 Dummy (Painted)	0,3623
2000568772988	Button 2 Dummy (Painted)	0,3623
2000568772989	Button 2 Dummy (Painted)	0,3623
2000568772990	Button 2 Dummy (Painted)	0,3623
2000568772991	Button 2 Dummy (Painted)	0,3623
2000568772992	Button 2 Dummy (Painted)	0,3623
2000568772993	Button 2 Dummy (Painted)	0,3623
2000568772994	Button 2 Dummy (Painted)	0,3623
2000568772995	Button 2 Dummy (Painted)	0,3623
2000568772996	Button 2 Dummy (Painted)	0,3623
2000568772997	Button 2 Dummy (Painted)	0,3623
2000568772998	Button 2 Dummy (Painted)	0,3623
2000568772999	Button 2 Dummy (Painted)	0,3623
2000568800000	Button 2 Dummy (Painted)	0,3623
2000568800001	Button 2 Dummy (Painted)	0,3623
2000568800002	Button 2 Dummy (Painted)	0,3623
2000568800003	Button 2 Dummy (Painted)	0,3623
2000568800004	Button 2 Dummy (Painted)	0,3623
2000568800005	Button 2 Dummy (Painted)	0,3623
2000568800006	Button 2 Dummy (Painted)	0,3623
2000568800007	Button 2 Dummy (Painted)	0,3623
2000568800008	Button 2 Dummy (Painted)	0,3623
2000568800009	Button 2 Dummy (Painted)	0,3623
2000568800010	Button 2 Dummy (Painted)	0,3623
2000568800011	Button 2 Dummy (Painted)	0,3623
2000568800012	Button 2 Dummy (Painted)	0,3623
2000568800013	Button 2 Dummy (Painted)	0,3623
2000568800014	Button 2 Dummy (Painted)	0,3623
2000568800015	Button 2 Dummy (Painted)	0,3623
2000568800016	Button 2 Dummy (Painted)	0,3623
2000568800017	Button 2 Dummy (Painted)	0,3623
2000568800018	Button 2 Dummy (Painted)	0,3623
2000568800019	Button 2 Dummy (Painted)	0,3623
2000568800020	Button 2 Dummy (Painted)	0,3623
2000568800021	Button 2 Dummy (Painted)	0,3623
2000568800022	Button 2 Dummy (Painted)	0,3623
2000568800023	Button 2 Dummy (Painted)	0,3623
2000568800024	Button 2 Dummy (Painted)	0,3623
2000568800025	Button 2 Dummy (Painted)	0,3623
2000568800026	Button 2 Dummy (Painted)	0,3623
2000568800027	Button 2 Dummy (Painted)	0,3623
2000568800028	Button 2 Dummy (Painted)	0,3623
2000568800029	Button 2 Dummy (Painted)	0,3623
2000568800030	Button 2 Dummy (Painted)	0,3623
2000568800031	Button 2 Dummy (Painted)	0,3623
2000568800032	Button 2 Dummy (Painted)	0,3623
2000568800033	Button 2 Dummy (Painted)	0,3623
2000568800034	Button 2 Dummy (Painted)	0,3623
2000568800035	Button 2 Dummy (Painted)	0,3623
2000568800036	Button 2 Dummy (Painted)	0,3623
2000568800037	Button 2 Dummy (Painted)	0,3623
2000568800038	Button 2 Dummy (Painted)	0,3623
2000568800039	Button 2 Dummy (Painted)	0,3623
2000568800040	Button 2 Dummy (Painted)	0,3623
2000568800041	Button 2 Dummy (Painted)	0,3623
2000568800042	Button 2 Dummy (Painted)	0,3623
2000568800043	Button 2 Dummy (Painted)	0,3623
2000568800044	Button 2 Dummy (Painted)	0,3623
2000568800045	Button 2 Dummy (Painted)	0,3623
2000568800046	Button 2 Dummy (Painted)	0,3623
2000568800047	Button 2 Dummy (Painted)	0,3623
2000568800048	Button 2 Dummy (Painted)	0,3623
2000568800049	Button 2 Dummy (Painted)	0,3623
2000568800050	Button 2 Dummy (Painted)	0,3623
2000568800051	Button 2 Dummy (Painted)	0,3623
2000568800052	Button 2 Dummy (Painted)	0,3623
2000568800053	Button 2 Dummy (Painted)	0,3623
2000568800054	Button 2 Dummy (Painted)	0,3623
2000568800055	Button 2 Dummy (Painted)	0,3623
2000568800056	Button 2 Dummy (Painted)	0,3623
2000568800057	Button 2 Dummy (Painted)	0,3623
2000568800058	Button 2 Dummy (Painted)	0,3623
2000568800059	Button 2 Dummy (Painted)	0,3623
2000568800060	Button 2 Dummy (Painted)	0,3623
2000568800061	Button 2 Dummy (Painted)	0,3623
2000568800062	Button 2 Dummy (Painted)	0,3623
2000568800063	Button 2 Dummy (Painted)	0,3623
2000568800064	Button 2 Dummy (Painted)	0,3623
2000568800065	Button 2 Dummy (Painted)	0,3623

2000767081102	Tasto 1 12 Dx Laserato	0,6248
2000767082202	Tasto 112 Sx Laserato	0,6248
2000767200008	Circuito Stampato Analog+Dig	1,2495
2000767211102	Phone Jack Amphenol Tj-135101A-B	0,365
2000767460000	Guidaluce Pdc / Pdc Light Pipe	0,0315
2000767620002	Fondello	0,1645
2000767650003	Molla	0,0083
2000767842202	Circuito Completo Dx	3,056
2000767842203	Circuito Completo Dx	2,6849
2000767981100	Circuito Stampato - Pcb	0,1238
2000768020000	Contatto Mobile	0,0283
2000768091105	Central Knob 1	0,441
2000768091106	Central Knob 1	0,441
2000768092205	Middle Knob 2	0,441
2000768092206	Middle Knob 2	0,441
2000768094405	Left Gent. Knob	0,441
2000768094406	Left Gent. Knob	0,441
2000768095505	Left Mass Knob	0,441
2000768095506	Left Mass Knob	0,441
2000768096605	Right Mass Knob	0,441
2000768096606	Right Mass Knob	0,441
2000768097705	Right Gent. Knob	0,441
2000768097706	Right Gent. Knob	0,441
2000768262103	Circuito Completo Dx	3,4539
2000768262104	Circuito Completo Dx	3,4539
2000768262201	Circuito Completo Dx	3,3257
2000768262202	Circuito Completo Dx	3,4539
2000768262204	Circuito Completo Dx	2,93904
2000768262304	Circuito Completo Dx	3,0627
2000768292205	Circuito Sx (Pcb)	0,1487
2000768330501	Tasto Set Sx (Verniciato)	0,365
2000768330601	Tasto Set Dx (Verniciato)	0,365
2000768411100	Right Key (Tasto Destro)	0,97125
2000768411200	Left Key (Tasto Sinistro)	0,97125
2000768421100	Right Key/Tasto Destro	0,15225
2000768422200	Left Key/Tasto Sinistro	0,15225
2000768730101	Tasto Set (Sx)	0,7667
2000768730201	Tasto Set (Dx)	0,7667
2000768771101	Pressor 1 Left	0,063
2000768771102	Pressor 1 Left	0,063
2000768771103	Pressor 1 Left	0,063
2000768772101	Pressor 1 Right	0,063
2000768772102	Pressor 1 Right	0,063
2000768772103	Pressor 1 Right	0,063
2000867060000	Terminale Sumitomo 8240-0369	0,0096
2000867200003	Circuito Stampato Analogico	0,8211
2000867211100	Pin Lungo 90°	0,0142
2000867212200	Pin Corto 90°	0,0137
2000867400000	Gruppo Estetico Sx - Corpo U.S. +	1,7379
2000867460100	Pressore Sx/ Pressor	0,042
2000867460200	Pressore Dx / Blind Pressor	0,042
2000867561295	Tasto 5 Sx (Verniciato)	0,1745
2000867562295	Tasto 5 Dx (Verniciato)	0,1745
2000867562595	Tasto 5 Dx No Push (Verniciato)	0,2333
2000867650001	Contatto Mobile	0,0263
2000867841292	Tasto 5 Sx "Menu Ok" (Verniciato)	0,1062
2000867842292	Tasto 5 Dx Verniciato	0,1033
2000868070001	Leva Sx Finita / Finished Left Leve	5,25
2000868070002	Leva Sx Finita / Finished Left Leve	2,1525
2000868292205	Circuito Dx (Pcb)	0,1487
2000868330501	Tasto 1 Sx (Verniciato)	0,365
2000868330601	Tasto 1 Dx (Verniciato)	0,365
2000868730101	Tasto T 1 (Sx)	0,7667
2000868730201	Tasto T 1 (Dx)	0,7667
2000868771101	Pressor 2 Left	0,063
2000868771102	Pressor 2 Left	0,063
2000868771103	Pressor 2 Left	0,063

2000868772101	Pressor 2 Right	0,063
2000868772102	Pressor 2 Right	0,063
2000868772103	Pressor 2 Right	0,063
2000967210001	Bloccetto Mini Pins (R)	0,1593
2000967410001	Molla A Compressione	0,0205
2000967561296	Tasto 1 Sx (Verniciato)	0,1741
2000967562296	Tasto 1 Dx (Verniciato)	0,1741
2000967562596	Tasto 1 Dx No Push (Verniciato)	0,2281
2000967651103	Gruppo Circuito /11	0,7335
2000967651203	Pcb Completo Non Illuminato	0,3558
2000968070002	Corpo Sx / Left Hand Side	0,1104
2000968070004	Corpo Sx / Left Hand Side	0,196
2000968330501	Tasto 2 Sx (Verniciato)	0,365
2000968330601	Tasto 2 Dx (Verniciato)	0,365
2000968730101	Tasto T2 (Sx)	0,7667
2000968730201	Tasto T2 (Dx)	0,7667
2001067301104	Tasto Dummy Volante Verniciato	0,2753
2001067360000	Corpo + Molle	0,2
2001067370000	Corpo + Molle	0,2
2001067410005	Contatto Mobile	0,0268
2001067460200	Tasto Pdc Cieco / Verniciato	0,1365
2001067460500	Tasto Pdc Verniciato	0,1365
2001067561295	Tasto 3 Sx (Verniciato)	0,177
2001067562295	Tasto 3 Dx (Verniciato)	0,177
2001067562595	Tasto 3 Dx No Push (Verniciato)	0,2202
2001067731104	Tasto Dummy Tergi Verniciato	0,2753
2001068070001	Chiusura Sx / Left Hand Side	0,089
2001068070003	Chiusura Sx / Left Hand Side	0,089
2001068330002	Guidaluce	0,46
2001068771101	Lightguide 1 Left	0,231
2001068772101	Lightguide 1 Right	0,231
2001167030002	Fondello	0,03
2001167460200	Tasto T1 / T1 Button	0,133
2001167460201	Tasto T1 / T1 Button	0,1365
2001167460501	Tasto T1 Verniciato	0,1365
2001167561295	Tasto 4 Sx (Verniciato)	0,1732
2001167562295	Tasto 4 Dx (Verniciato)	0,1732
2001167562595	Tasto 4 Dx No Push (Verniciato)	0,2195
2001167600002	Gruppo Elettrico Completo	0,3704
2001167620002	Rotore	0,0471
2001167651103	Pcb	0,0981
2001167651104	Pcb	0,0858
2001167651105	Pcb Caf-Ecp	0,10605
2001167971203	Tasto 3 Sx (Verniciato) - But	0,4095
2001167972203	Tasto 3 Dx (Verniciato) - But	0,2929
2001167981200	Anello Cromato - Chrome R	0,5681
2001168070001	Cs Sx / Left Hand Side Pcb	0,0844
2001168290002	Gruppo Elettrico	0,3732
2001168290003	Gruppo Elettrico	0,361
2001168290004	Gruppo Elettrico Completo	0,3403
2001168290005	Gruppo Elettrico Completo	0,3403
2001168771101	Lightguide 2 Left	0,273
2001168772101	Lightguide 2 Right	0,273
2001267400000	Gruppo Estetico Dx (R)	1,7379
2001267460200	Tasto T2 / Verniciato	0,1365
2001267561296	Tasto 2 Sx (Verniciato)	0,2044
2001267562296	Tasto 2 Dx (Verniciato)	0,2044
2001267562596	Tasto 2 Dx No Push (Verniciato)	0,2486
2001267600002	Gruppo Elettrico Completo	0,358
2001267620002	Tasto Fendinebbia	0,2713
2001267621102	Tasto Fendinebbia "Cieco" (Verniciato)	0,4045
2001267622202	Tasto Fendinebbia (Verniciato)	0,2774
2001267930000	Mostrina Con Fla	1,7483
2001267980000	Briglia - Harness	0,42154
2001268060000	Pcb Board	0,3156
2001268070002	Perno / Pin	0,2426
2001268080004	Gruppo Elettrico	3,4223

2002467562577	Mostrina Superiore Dx (Verniciata)	0,6192
2002467562578	Mostrina Superiore Dx (Verniciata)	0,6192
2002467562606	Mostrina Superiore Dx (Verniciata)	0,7557
2002467562607	Mostrina Superiore Dx (Verniciata)	0,7557
2002467562608	Mostrina Superiore Dx (Verniciata)	0,7557
2002467562777	Mostrina Superiore Dx (Verniciata)	0,7556
2002467562778	Mostrina Superiore Dx (Verniciata)	0,7556
2002467841275	Mostrina Superiore Sx (Verniciata B)	0,5379
2002467841575	Mostrina Superiore Sx (Verniciata B)	0,5893
2002467842275	Mostrina Superiore Dx (Verniciata B)	0,5379
2002467842575	Mostrina Superiore Dx (Verniciata B)	0,5893
2002567140103	Body (Left)	0,189
2002567140203	Body (Right)	0,189
2002567561203	Mostrina Inferiore Sx (Verniciata)	0,3
2002567561273	Mostrina Inferiore Sx (Verniciata)	0,3819
2002567561573	Mostrina Inferiore Sx (Verniciata)	0,4554
2002567562273	Mostrina Inferiore Dx (Verniciata)	0,3819
2002567562573	Mostrina Inferiore Dx (Verniciata)	0,4554
2002567841201	Mostrina Inferiore Sx (Verniciata B)	0,4349
2002567841271	Mostrina Inferiore Sx (Verniciata B)	0,4566
2002567841272	Mostrina Inferiore Sx (Verniciata B)	0,4584
2002567842201	Mostrina Inferiore Dx (Verniciata B)	0,4568
2002567842271	Mostrina Inferiore Dx (Verniciata B)	0,4568
2002567842272	Mostrina Inferiore Dx (Verniciata B)	0,4584
2002667140001	Rear Cover	0,1628
2002767141103	Bezel Version 11 (Black)	0,841
2002767141203	Bezel Version 12 (Black)	1,028
2002767141303	Bezel Version 13 (Black)	1,028
2002767141403	Bezel Version 14 (Black)	1,028
2002767141503	Bezel Version 15 (Black)	0,841
2002767141603	Bezel Version 16 (Black)	1,028
2002767141703	Bezel Version 17 (Black)	1,028
2002767141803	Bezel Version 18 (Black)	1,095
2002767141903	Bezel Version 19 (Black)	1,028
2002767142103	Bezel Version 21 (Cambera Beige)	1,7115
2002767142603	Bezel Version 26 (Cambera Beige)	1,085
2002767142703	Bezel Version 27 (Cambera Beige)	1,085
2002767142803	Bezel Version 28 (Cambera Beige)	1,085
2002767142903	Bezel Version 29 (Cambera Beige)	1,085
2002767143103	Bezel Version 31 (Ivory White)	0,898
2002767143203	Bezel Version 32 (Ivory White)	1,085
2002767143603	Bezel Version 36 (Ivory White)	1,085
2002767143703	Bezel Version 37 (Ivory White)	1,085
2002767143803	Bezel Version 38 (Ivory White)	1,085
2002767143903	Bezel Version 39 (Ivory White)	1,085
2002767144103	Bezel Version 41 (Tartufo)	1,4
2002767144303	Bezel Version 43 (Tartufo)	1,8
2002767144403	Bezel Version 44 (Tartufo)	1,57
2002767144503	Bezel Version 45 (Tartufo)	1,4
2002767144603	Bezel Version 46 (Tartufo)	1,57
2002767144703	Bezel Version 47 (Tartufo)	1,57
2002767144803	Bezel Version 48 (Tartufo)	1,8
2002767144903	Bezel Version 49 (Tartufo)	1,8
2002767145103	Bezel Version 51 (Caramel)	1,431
2002767145203	Bezel Version 52 (Caramel)	1,421
2002767145303	Bezel Version 53 (Caramel)	1,421
2002767145403	Bezel Version 54 (Caramel)	1,421
2002767145503	Bezel Version 55 (Caramel)	1,63
2002767145603	Bezel Version 56 (Caramel)	1,63
2002767145703	Bezel Version 57 (Caramel)	1,421
2002767145803	Bezel Version 58 (Caramel)	1,63
2002767145903	Bezel Version 59 (Caramel)	1,63
2002767146103	Bezel Version 61 (Rauchweisse)	1,5026
2002767146203	Bezel Version 62 (Rauchweisse)	1,4921
2002767146303	Bezel Version 63 (Rauchweisse)	1,4921
2002767146403	Bezel Version 64 (Rauchweisse)	1,4921
2002767146503	Bezel Version 65 (Rauchweisse)	1,4921

2002767146603	Bezel Version 66 (Rauchweisse)	1,4921
2002767146703	Bezel Version 67 (Rauchweisse)	1,4921
2002767146803	Bezel Version 68 (Rauchweisse)	1,4921
2002767146903	Bezel Version 69 (Rauchweisse)	1,4921
2002768001101	Bezel - Version 11 (Black)	1,345
2002768001102	Bezel - Version 11 (Black)	0,8295
2002768001301	Bezel - Version 13 (Black)	0,9135
2002768001501	Bezel - Version 15 (Black)	1,4546
2002768001502	Bezel - Version 15 (Black)	0,798
2002768001601	Bezel - Version 16 (Black)	1,565
2002768001602	Bezel - Version 16 (Black)	0,9135
2002768001701	Bezel - Version 17 (Black)	1,535
2002768001702	Bezel - Version 17 (Black)	0,9135
2002768002100	Bezel - Version 21 (Cambera)	0,8295
2002768002300	Bezel - Version 23 (Cambera)	0,9135
2002768002500	Bezel - Version 25 (Cambera)	0,8295
2002768002600	Bezel - Version 26 (Cambera)	0,9135
2002768002700	Bezel - Version 27 (Cambera)	0,9135
2002768003100	Bezel - Version 31 (Ivory White)	0,8295
2002768003300	Bezel - Version 33 (Ivory White)	0,9135
2002768003500	Bezel - Version 35 (Ivory White)	0,8295
2002768003600	Bezel - Version 36 (Ivory White)	0,9135
2002768003700	Bezel - Version 37 (Ivory White)	0,9135
2002867141101	Button External Left - Chrome	0,98
2002867141102	Button External Left - Chrome	0,8133
2002867142201	Button External Left - Chrome	0,98
2002867142202	Button External Left - Chrome	0,8133
2002867143302	Button External Left - Chrome	1,029
2002867144402	Button External Left - Chrome	1,029
2002967141102	Button Middle Left - Chrome	0,798
2002967142202	Button Middle Left - Chrome	0,9975
2003067141102	Button Central - Chromed	0,6847
2003067971103	Rocker Sx Costampato	0,135
2003067971104	Rocker Sx Costampato	0,1418
2003067971105	Rocker Sx Costampato	0,1418
2003167040004	Molla Di Aggancio	0,0292
2003167141102	Button Middle Right - Chrome	0,9975
2003167142202	Button Middle Right - Chrome	0,798
2003167970002	Tappo Rotella Dx - Cover V	0,0362
2003267141101	Button External Right - Chrome	1,1658
2003267142201	Button External Right - Chrome	1,533
2003267143301	Button External Right - Chrome	1,533
2003267144401	Button External Right - Chrome	1,533
2003267971104	Rotella Dx Costampata - White	0,1418
2003367030001	Pcb Dls	0,0714
2003368002001	Key Ext. Left (Painted Only)	0,1712
2003368003101	Key Ext. Left (Painted Tartufo)	0,3969
2003368003201	Key Ext. Left (Painted Tartufo)	0,3969
2003368003301	Key Ext. Left (Painted Tartufo)	0,3696
2003368003401	Key Ext. Left (Painted Tartufo)	0,3969
2003468002001	Key Mid. Left (Painted Only)	0,1418
2003468003101	Key Mid. Left (Painted Tartufo)	0,3717
2003468003201	Key Mid. Left (Painted Tartufo)	0,3717
2003567973302	Magnete Rotella Dx - 6 Poli	0,1103
2003568002001	Key Central (Painted Only)	0,1418
2003568003101	Key Central (Painted Tartufo)	0,3717
2003667970000	Gruppo Di Scatto	0,0653
2003668002001	Key Mid. Right (Painted Only)	0,1418
2003668003101	Key Mid. Right (Painted Tartufo)	0,3717
2003668003201	Key Mid. Right (Painted Tartufo)	0,3717
2003768002001	Key Ext. Left (Painted Only)	0,1712
2003768003101	Key Ext. Right (Painted Tartufo)	0,3969
2003768003201	Key Ext. Right (Painted Tartufo)	0,3969
2003768003301	Key Ext. Right (Painted Tartufo)	0,3969
2003768003401	Key Ext. Right (Painted Tartufo)	0,3969
2003867140000	Lightguide	0,06101
2003867140002	Lightguide	0,0641

2006167566208	Sottogruppo Tasti + Corpo + Mostrina	3,4461
2006167567208	Sottogruppo Tasti + Corpo + Mostrina	3,5385
2006167568108	Sottogruppo Tasti + Corpo + Mostrina	3,4461
2006167568208	Sottogruppo Tasti + Corpo + Mostrina	3,6351
2006167841102	Sottogruppo Tasti + Corpo + Mostrina	3,8085
2006167841103	Sottogruppo Tasti + Corpo + Mostrina	3,4398
2006167841104	Sottogruppo Tasti + Corpo + Mostrina	3,4271
2006167841105	Sottogruppo Tasti + Corpo + Mostrina	3,4271
2006167841106	Sottogruppo Tasti + Corpo + Mostrina	3,5237
2006167841107	Sottogruppo Tasti + Corpo + Mostrina	3,3566
2006167841202	Sottogruppo Tasti + Corpo + Mostrina	4,1283
2006167841203	Sottogruppo Tasti + Corpo + Mostrina	3,9239
2006167841204	Sottogruppo Tasti + Corpo + Mostrina	3,781
2006167841205	Sottogruppo Tasti + Corpo + Mostrina	3,781
2006167841206	Sottogruppo Tasti + Corpo + Mostrina	3,781
2006167841207	Sottogruppo Tasti + Corpo + Mostrina	3,781
2006167841302	Sottogruppo Tasti + Corpo + Mostrina	3,8819
2006167841303	Sottogruppo Tasti + Corpo + Mostrina	3,9281
2006167841304	Sottogruppo Tasti + Corpo + Mostrina	3,9281
2006167841305	Sottogruppo Tasti + Corpo + Mostrina	3,9281
2006167841306	Sottogruppo Tasti + Corpo + Mostrina	3,6594
2006167841307	Sottogruppo Tasti + Corpo + Mostrina	3,5602
2006167841402	Sottogruppo Tasti + Corpo + Mostrina	3,9701
2006167841403	Sottogruppo Tasti + Corpo + Mostrina	3,9701
2006167841404	Sottogruppo Tasti + Corpo + Mostrina	3,924
2006167841405	Sottogruppo Tasti + Corpo + Mostrina	3,9281
2006167841406	Sottogr.Tasti + Corpo + Mostrina	3,6282
2006167841407	Sottogruppo Tasti + Corpo + Mostrina	3,5624
2006167841503	Sottogruppo Tasti + Corpo + Mostrina	3,6446
2006167841504	Sottogruppo Tasti + Corpo + Mostrina	3,471
2006167841505	Sottogruppo Tasti + Corpo + Mostrina	3,6446
2006167841506	Sottogruppo Tasti + Corpo + Mostrina	3,4402
2006167841507	Sottogruppo Tasti + Corpo + Mostrina	3,3566
2006167841603	Sottogruppo Tasti + Corpo + Mostrina	3,6446
2006167841604	Sottogruppo Tasti + Corpo + Mostrina	3,6446
2006167841605	Sottogruppo Tasti + Corpo + Mostrina	3,6446
2006167841606	Sottogruppo Tasti + Corpo + Mostrina	3,3759
2006167841607	Sottogruppo Tasti + Corpo + Mostrina	3,5602
2006167842102	Sottogruppo Tasti + Corpo + Mostrina	3,6519
2006167842103	Sottogruppo Tasti + Corpo + Mostrina	3,6519
2006167842104	Sottogruppo Tasti + Corpo + Mostrina	3,6519
2006167842105	Sottogruppo Tasti + Corpo + Mostrina	3,5091
2006167842106	Sottogruppo Tasti + Corpo + Mostrina	3,4435
2006167842107	Sottogruppo Tasti + Corpo + Mostrina	3,3615
2006167842205	Sottogruppo Tasti + Corpo + Mostrina	3,466
2006167842206	Sottogruppo Tasti + Corpo + Mostrina	3,4552
2006167842207	Sottogruppo Tasti + Corpo + Mostrina	3,4552
2006167842302	Sottogruppo Tasti + Corpo + Mostrina	2,4308
2006167842303	Sottogruppo Tasti + Corpo + Mostrina	2,4339
2006167842304	Sottogruppo Tasti + Corpo + Mostrina	2,4339
2006167842305	Sottogruppo Tasti + Corpo + Mostrina	2,394
2006167842306	Sottogruppo Tasti + Corpo + Mostrina	2,394
2006167842307	Sottogruppo Tasti + Corpo + Mostrina	2,4137
2006167842402	Sottogruppo Tasti + Corpo + Mostrina	3,598
2006167842403	Sottogruppo Tasti + Corpo + Mostrina	3,7779
2006167842404	Sottogruppo Tasti + Corpo + Mostrina	3,598
2006167842405	Sottogruppo Tasti + Corpo + Mostrina	3,6351
2006167842406	Sottogruppo Tasti + Corpo + Mostrina	3,4732
2006167842407	Sottogruppo Tasti + Corpo + Mostrina	3,3653
2006167843102	Sottogruppo Tasti + Corpo + Mostrina	3,3971
2006167843103	Sottogruppo Tasti + Corpo + Mostrina	3,6131
2006167843104	Sottogruppo Tasti + Corpo + Mostrina	3,6131
2006167843105	Sottogruppo Tasti + Corpo + Mostrina	3,6131
2006167843106	Sottogruppo Tasti + Corpo + Mostrina	3,4087
2006167843107	Sottogruppo Tasti + Corpo + Mostrina	3,3251
2006167844302	Sottogruppo Tasti + Corpo + Mostrina	1,79
2006167844303	Sottogruppo Tasti + Corpo + Mostrina	2,3996

2006167844304	Sottogruppo Tasti + Corpo	2,2578
2006167844305	Sottogruppo Tasti + Corpo	2,258
2006167844306	Sottogruppo Tasti + Corpo	2,3707
2006167844307	Sottogruppo Tasti + Corpo	2,3822
2006167847107	Sottogruppo Tasti + Corpo	3,6779
2006167848107	Sottogruppo Tasti + Corpo	3,3629
2006167848207	Sottogruppo Tasti + Corpo	3,3978
2006167848407	Sottogruppo Tasti + Corpo	3,4021
2006167861303	Sottogruppo Tasti + Corpo	3,9165
2006167863303	Sottogruppo Tasti + Corpo	4,0005
2006167865303	Sottogruppo Tasti + Corpo	3,8745
2006267410001	Corpo Sovrastampato (R)	0,1575
2006367040000	Tappetino Due Contatti	0,0676
2006567040001	Pondello	0,178
2006667411109	Maniglia	0,3465
2006668091102	Right Lightguide	0,7634
2006668091103	Right Lightguide	1,3094
2006668091202	Lightguide	0,7634
2006668092202	Left Lightguide	0,7634
2006668092203	Left Lightguide	1,3094
2006668092302	Lightguide	0,7634
2006867410001	Feltrino	0,2142
2007067560100	Sottogruppo Tasti Verniciati	2,3247
2007067560101	Sottogruppo Tasti Verniciati	2,0601
2007067560200	Sottogruppo Sx Tasti Vern+	2,5242
2007067560201	Sottogruppo Sx Tasti Vern+	2,2477
2007067560261	Sott.Sx Tasti Vern+Corpo B	2,2477
2007067560300	Sottogruppo Tasti Verniciati	2,5242
2007067560301	Sottogruppo Tasti Verniciati	2,1798
2007067560400	Sottogruppo Tasti Verniciati	2,4003
2007067560401	Sottogruppo Tasti Verniciati	2,2208
2007067560500	Sottogruppo Dx Tasti Vern+	2,4003
2007067560600	Sottogruppo Tasti Verniciati	2,4003
2007067560601	Sottogruppo Tasti Verniciati	2,4016
2007067560700	Sottogruppo Tasti Verniciati	2,4003
2007067560701	Sottogruppo Tasti Verniciati	2,1246
2007068260200	Sottogruppo Tasti Verniciati	2,199
2007068260300	Sottogruppo Tasti Verniciati	3,2373
2007068260400	Sottogruppo Tasti Verniciati	2,124
2007068260500	Sottogruppo Tasti Verniciati	2,083
2007068260700	Sottogruppo Tasti Verniciati	2,805
2007068260800	Sottogruppo Tasti Verniciati	1,8593
2007068261000	Sottogruppo Tasti Verniciati	1,45
2007068261100	Sottogruppo Tasti Verniciati	2,079
2007068261200	Sottogruppo Tasti Verniciati	1,9991
2007068261300	Sottogruppo Tasti Verniciati	2,039
2007267410002	Inserto Metallico	0,0987
2007367410000	Molla Di Contatto	0,0362
2007767040002	Pressore	0,0105
2007767040003	Pressore	0,0105
2007768093302	Middle Memo Button	0,441
2007768093304	Middle Memo Button	0,441
2008067161100	Rotore Pressore (R)	0,1271
2008067162200	Rotore Pressore (R)	0,1869
2008068361102	Rotor-Presser	0,1575
2008068362202	Rotor-Presser	0,1575
2009268620002	Corpo Maniglia Completo	1,1445
2010067160000	Molla Di Aggancio - Ex. 209	0,0182
2010067210001	Gruppo Elettrico Completo	1,6633
2010168770001	Pcb Ssp Sx	0,3716
2010268770001	Pcb Ssp Dx	0,3716
2011000020001	Spina	0,0327
2011024350001	Coperchio	0,0399
2011029120000	Molla	0,0055
2011030155500	Contatto Pulsante Faston	0,0566
2011030170000	Pondello	0,0144
2011030560002	Astina	0,0432

2011031730000	Astina	0,066
2011035350000	Astina	0,1034
2011035665501	Corpo	0,2162
2011035690000	Copechio	0,0353
2011035810000	Contatto Antifurto	0,0672
2011038890000	Astina	0,0744
2011038955500	Contatto Faston	0,0405
2011039060000	Corpo (Giglio Scuro Pt 614)	0,1906
2011039530001	Plastina A Pressione	0,0033
2011039530002	Plastina A Pressione	0,0002
2011039780001	Astina Nera (R)	0,0193
2011039780001	Astina (Giglio 1,5% Master)	0,0193
2011042850000	Molla Di Aggancio	0,0168
2011043520090	Gruppo Cavi	1,5313
2011048930001	Guarnizione Sovrastampa	0,5907
2011048940000	Guarnizione Sovrastampa (Fpdm) (R)	0,6899
2011049070091	Gruppo Cavi (X Contat.Mob. Dx)	1,2848
2011049070091	Gruppo Cavi (X Contat.Mob. Sx)	1,6883
2011052760000	Contatto Faston	0,0556
2011052780000	Astina In Ottone	0,3675
2011052800090	Gruppo Cavi	0,4831
2011055720001	Gruppo Cavi 2 Vie (R)	1,4513
2011055720091	Gruppo Cavi 2 Vie (R)	1,4742
2011055721101	Gruppo Cavi 3 Vie (R)	1,6025
2011055721191	Gruppo Cavi 3 Vie (R)	1,6959
2011055730001	Rondello	0,0573
2011055730002	Rondello	0,0573
2011055730002	Connettore Tyco 6-1355688-7	0,6093
2011055780000	Faston X Connettore Tyco 964274-2	0,0276
2011055791101	Boccola Di Autoorientazione	0,041
2011055810000	Molla Ellicoidale	0,0095
2011055820000	Commino Di Chiusura Tyco 963531	0,0149
2011055830000	Commino Di Tenuta Tyco 964972	0,0116
2011055840000	Rivetto	0,0218
2011055870000	Astina (R)	0,0235
2011056200100	Vite Autoformante (S)	0,0055
2011056272201	Corpo (Parte Mobile 5 Vie) (R)	0,3205
2011056680001	Astina	0,2174
2011056700000	Molla Ellicoidale A Compressione	0,0104
2011056710001	Reltino Antivibrante (R)	0,3206
2011056750000	Circuito Sovrastampa (Stacco)	0,4576
2011056751100	Circuito Sovrastampa (Stacco)	0,4637
2011056780000	Contatto Fisso	0,5355
2011056790001	Reltino Antivibrante (R)	0,3206
2011056790001	Gruppo Sovrastamp.(Bilocapote) (R)	0,4174
2011057140000	Rivetto	0,0239
2011057170094	Gruppo Cavi Cont. Mob.Dx-Sx	1,0703
2011057540000	Leva Portacontatto (Sx)	0,0775
2011057570000	Blocca Contatto (Sx)	0,0257
2011059971101	Corpo Mobile Dx (12-10-3 Vie) (R)	0,5324
2011059972201	Corpo Mobile Dx (12-10-3 Vie) (R)	0,5324
2011059980000	Reltino (Corpo Dx) (R)	0,2331
2011060000000	Reltino (R)	0,2331
2011060010001	Vite Autoelcentrate (R)	0,015
2011060101100	Corpo Sovrastampa Dx (R)	1,0386
2011060102300	Corpo Sovrastampa (R)	1,0386
2011060110000	Connett. 12 V (Nero)(R) 284858-1	0,2161
2011060180091	Gruppo Caviaggio 10 Vie (R)	1,3934
2011060190091	Gruppo Caviaggio 3 Vie (R)	0,3432
2011061580000	Circuito Stampato (Sx)	0,7552
2011061590000	Contatto Striscante (Sx)	0,0856
2011061660000	Circuito Stampato (R)	0,7552
2011061700000	Circuito Stampato 15w (R)	0,9232
2011061740000	Circuito Stampato (Sx)	0,7552
2011061780000	Circuito Stampato (Sx)	0,6904
2011061820000	Circuito Stampato (Sx)	0,1103

2011061860000	Circuito Stampato (Sx)	0,7552
2011061900000	Circuito Stampato (Sx)	0,4937
2011061940000	Circuito Stampato (Sx)	0,7552
2011061980001	Circuito Stampato (Sx)	0,9232
2011062850000	Capoc Antisfil. 8X0,5 Tyco	0,0176
2011062860000	Capocorda 35140,52.081	0,0093
2011062870000	Faston,Scrp Ritegno Cavi (R)	0,0205
2011063120000	Circuito Stampato (Sx)	0,8926
2011063760001	Fondello (R)	0,0616
2011063777701	Corpo Non Laserato (R)	0,4032
2011063790000	Etichetta Blue&Me	0,0524
2011064230001	Circuito Stampato (Sx)	0,9232
2011065391101	Gruppo Circuito Completo	1,0096
2011065391201	Gruppo Circuito Completo	1,0096
2011065391401	Gruppo Circuito Completo	0,8679
2011065391501	Gruppo Circuito Completo	1,0631
2011065391601	Gruppo Circuito Completo	1,1854
2011065391701	Completo Teb Group (Pres	0,9844
2011065392101	Gruppo Circuito Completo	1,026
2011065393101	Gruppo Circuito Completo	1,3871
2011066020000	Pressore (R)	0,044
2011066090000	Tappeino Dx (R)	0,252
2011066100000	Tappeino Sx (R)	0,252
2011066130000	Ricella (R)	0,082
2011066140071	Gruppo Elettrico (R)	2,4454
2011066270000	Etichetta Blue&Me 180°	0,0513
2011066280000	Etichetta USB 180°	0,0502
2011066770001	Astina Pin	0,0372
2011066880000	Pistone	1,05
2011067162201	Etichetta Adesiva - Ex. 2092	0,0105
2011067165501	Etichetta Adesiva	0,0105
2011067166601	Etichetta Adesiva	0,0105
2011367301100	Sw+Hw	2,3727
2011367301105	Sw+Hw	2,3484
2011367302200	Sw+Hw	0,4366
2011367302205	Sw+Hw	2,5355
201136731100	Sw+Hw	1,9541
201136731105	Sw+Hw	2,357
2012067160000	Circuito Stampato - Ex. 2092	0,756
2012068360001	Circuito Stampato -	0,756
2014068360001	Magante	0,0525
2030000751400	Capocorda Inarca 0010183	0,0106
2030023920000	Fascetta	0,0048
2030033950000	Molla	0,0242
2030041140000	Connettore 6 V 7703297165	0,2532
2030041180000	Capocorda 0.10587 201	0,0088
2030041190000	Blochetto Di Prot.85403070	0,0072
2030042970000	Gruppo Portamaschio Amp. 2	0,1239
2030042980000	Terminale Maschio Amp 28	0,0164
2030042990000	Commino Cnallo Amp 281	0,0108
2030043060000	Gruppo Portafemmina Amp 28	0,0147
2030043060000	Terminale Femmina Amp 28	0,0177
2030044200000	Connettore 3 Vie Tyco 9	0,0809
2030044330000	Capocorda 014 1991-2	0,0945
2030045040000	Capocorda 211 Cc252150	0,0172
2030046050000	Reltino Adesivo 15 Nlm	0,0943
2030046550000	Mollina Di Ritegno Cavi	0,0298
2030046580000	Connettore Sx Delphi 1534	0,4753
2030046590000	Connettore Dx Delphi 1534	0,4724
2030046610000	Faston X Connettore 0-0927	0,0357
2030047670000	Guarnizione Capocorda 402	0,01
2030047680000	Capocorda Delphi 404085	0,018
2030051800000	Capocorda Antisfilam. 0-017	0,0105
2030052810000	Connettore 6 Vie Tyco 13	0,2541
2030052840000	Capocorda Pc 211 C12511	0,018
2030052841100	Capocorda Pc 211 C12511	0,0167
2030052850000	Connettore 6 R200123875	0,1176

2030060120000	Terminale Per Connet. 2-964296-1	0,042
2030060130000	Terminale Per Connet. 1241846-2	0,0425
2030060140000	Terminale Per Connettore 964267-2	0,0175
2030060210000	Molletta Aggancio Connett.(Grigio)	0,0525
2030060230000	Connet.3 V.Porta Femmine (Molex)(R)	0,061
2030060240000	Terminale Femmina	0,0173
2031067160000	Circuito Elettronico - Ex. 20925673	3,8542
2037124590000	Astina (R)	0,0244
2037124610000	Molla	0,0093
2037124625500	Contatto Mobile Cu/Ag	0,0267
2037130540000	Molla	0,0067
2037133291100	Contatto Fisso	0,0447
2037133380001	Fondello (R)	0,0336
2040050920000	Termoformato 60 Pos. (Airbag Psa)	0,903
2040051312200	Termoformato 10 Pos. (Capteur)	0,336
2040052830200	Busta 80 X 120	0,0163
2040056520000	Foglio Schiuma Espansa 510X280 1M	0,0231
2040062780000	Ripiano In Cartone	0,0536
2040062840000	Sacchetto In Polietilene	0,0609
2040063290000	Sacchetto	0,1208
2040064420000	Scatola Di Cartone "Tipo A16"	0,3707
2040066460000	Termoformato 12 Pos.(Daf Switch)	1,1025
2047332760000	Guarnizione (R)-(S)	0,0204
2047338010000	Puntale (R)-(S)	0,0086
2047340660070	Contatto Mobile	0,134
2047340810000	Guarnizione (S)	0,0653
2047340930006	Guarniz.(R) (Sovrastamp.Sul Corpo)	0,608
2047340935506	Guarnizione (Sovrastamp.Sul Corpo)	0,561
2047340950003	Corpo (R) *(S.M.I)	0,2121
2047340950004	Corpo *(S.M.I)	0,2245
2047340955503	Corpo (R) **(S.M.I)	0,2498
2047340955504	Corpo **(S.M.I)	0,2498
2047340960000	Coperchio *(S.M.I)	0,0671
2047340990001	Corpo (S)	0,0737
2047341000001	Portamolla (S)	0,0237
2047341110004	Gruppo Cavi 4108 (R)	0,5177
2047341110094	Gruppo Cavi 4108 (R)	0,4456
2047341130004	Gruppo Cavi 4110 (R)	0,758
2047341130094	Gruppo Cavi 4110 (R)	0,5981
2047341200000	Graffa Di Mantenimento	0,0693
2047341250001	Astina (R)	0,0214
2047342480000	Molla (S)	0,0114
2047342680000	Contatto Fisso Dx	0,0187
2047342690000	Contatto Fisso Sx	0,0187
20473443500004	Corpo (S.M.I)	0,2342
20473443500005	Corpo (S.M.I)	0,2342
2047344410001	Guaina 4X6X30	0,0125
2047344410002	Guaina 4X6X30	0,0462
2047344520001	Coperchio (S.M.I)	0,0742
2047344730005	Guarnizione Sovrastampata	0,738
20473447600093	Gruppo Cavi 4464 (R)	0,5001
2047344890000	Fascetta Di Fiss.Cavi 390018381011	0,0929
2047346020000	Graffa Di Mantenimento 3960743840	0,0383
2047348020002	Coperchio (R)	0,0665
2047348021102	Coperchio Nero (R)	0,0641
2047348040001	Circuito Stampato (S)(R)	0,4036
2047348050003	Leva Portacontatto (R) (2559/01A)	0,0502
2047348060000	Contatto Strisciante (R)	0,231
2047348070000	Blocca Contatto (R)	0,0117
2047348100004	Coperchio Leva Esterna (Nero) (R)	0,0399
2047348101104	Coperchio Leva Esterna (Blu) (R)	0,0399
2047348102304	Coperchio Leva Esterna	0,0399
2047348102404	Coperchio Leva Esterna (R)	0,0399
2047348109004	Coperchio Leva Est.(Arancio) (R)	0,0399
2047348109204	Coperchio Leva Est.(Bianco) (R)	0,0399
2047348109404	Coperchio Leva Est.(Verde) (R)	0,0399
2047348109804	Coperchio Leva Est.(Viola) (R)	0,0399

2047348109904	Coperchio Leva Est.(Giallo)	0,0399
2047348120001	Rivetto Plastico (R) (2533)	0,0199
2047348130001	Pistone Per Rivetto (R) (2533)	0,0336
2047348140000	Molla Ellicoidale (R)	0,0275
2047348150002	Gruppo Contatto Fisso	0,0499
2047348151102	Gruppo Contatto Fisso	0,186
2047349270002	Guarnizione Sovrastampata	0,6775
2047349271102	Guarnizione Sovrastampata	0,625
2047349272202	Guarnizione Sovrastampata	0,52
2047349950091	Gruppo Cavi (3 Vie)	0,8192
2047350370000	Vite Imperdibile	0,0158
2047350380092	Gruppo Cavi Completo (3 Vie)	1,4304
2047350430002	Guarnizione Sovrastampata	0,4082
2047350431102	Guarnizione Sovrastampata	0,4082
2047350432202	Guarnizione Sovrastampata	0,4082
2047350440000	Coperchio Di Chiusura	0,0905
2047350470092	Gruppo Cavi Completo (2 Vie)	1,1371
2047350520091	Gruppo Cavi (2 Vie) (R)	0,6658
2047350610091	Gruppo Cavi (0 Vie) (R)	0,4769
2047350630000	Guaina Isolante (R) T80 D.5	0,0156
2047352870000	Guaina Termorestringente	0,1712
2047356070000	Gruppo Astina X83 (R)	0,1713
2047356370000	Molla A Compressione	0,0123
2047356410001	Astina Completa (R)	0,1236
2047356510000	Contatto Fisso Ag (X Circuit)	0,1424
2047356610000	Connettore 16 Vie 0-018576	0,2237
2047356920000	Terminale 2,8X0,8	0,0318
2047357860000	Agrafe Di Mantenimento	0,0263
2047358880000	Circuito Elettrico Completo	0,5057
2047358900000	Feltrino (R)	0,2027
2047358910000	Fondello (R)	0,1028
2047358990000	Connettore Molex 0988161	0,2161
2047359010090	Gruppo Cablaggio 4 Vie (R)	0,7306
2047359020090	Gruppo Cablaggio 2 Vie (R)	0,5503
2047359030000	Guaina Isolante (R)	0,0286
2047359050000	Contatto Fisso Ag (X Circuit)	0,1418
2047359060090	Gruppo Cablaggio 5 Vie (R)	0,8201
2047359670000	Agrafe Di Mantenimento	0,0299
2047362070000	Terminale 0988971129 (Mo)	0,0158
2047362630000	Fondello Grigio Costampato	0,147
2047362632200	Fondello Verde Costampato	0,147
2047362660000	Molla Di Contatto Completa	0,1707
2047362680000	Molla Di Contatto Completa	0,164
2047362700000	Molla Di Contatto Completa	0,1694
2047362714400	Fondello Completo Grigio -	1,0487
2047363560001	Corpo Mobile 2 Vie (R)	0,2146
2047363570000	Feltrino Mobile (R)	0,1785
2047363610000	Molla Di Contatto Completa	0,1715
2047363620001	Fondello (R)	0,1011
2047363680092	Gr. Cablaggio "X 67" (R)	0,2637
2047363890000	Guarnizione Fondello (R)	0,0735
2047364760001	Fondello (R)	0,1055
2047364800001	Portamolla (R)	0,0651
2047366800000	Connettore Sumitomo 6098-	0,0936
2047366810000	Terminale Sumitomo 8230-51	0,0075
2047366860000	Agrafe Di Mantenimento X6	0,0263
2054936580600	Vite Autoformante	0,0116
2054936580900	Vite Autoformante	0,1628
2054936581100	Vite Autoformante(S) Vaut	0,0066
2054936760200	Resistor 1206 1/4 W 5% 560	0,0009
2054946951100	Mini Pin Amp (S) Tyco 90	0,0148
2054952370200	Resistenza (503-2200 Ohm)	0,0005
2054952380100	Condensatore Ceramico 10N	0,00567
2054953540000	Presa Cuffia Amphenol (R)	0,2825
2054953720004	Fondello (Nero)	0,0653
2054954780001	Contatto Mobile Heraeus (R)	0,2583
2054954940001	Gruppo Elettrico (R)	0,8063

2057058110102	Tasto Source 3T (R)	0,1523
2057058120102	Tasto Scan/Up (R)	0,1439
2057058130102	Tasto Scan/Down (R)	0,1439
2057058140002	Tasto Mute 3T (R)	0,1523
2057058140102	Tasto Mute (R)	0,1523
2057058150102	Tasto Volume/Up (R)	0,1439
2057058160102	Tasto Volume/Down (R)	0,1439
2057058170002	Tasto Source 4T Tamp. (R)	0,1964
2057058170003	Tasto Source 4T Tamp. (R)	0,1964
2057058170103	Tasto Source (R)	0,1964
2057058180002	Tasto Telephone (Main) (R)	0,1964
2057058180003	Tasto Telephone (Main) (R)	0,1964
2057058180103	Tasto Telephone (R)	0,1964
2057058181102	Tasto Telephone (R)	0,1964
2057058181103	Tasto Telephone (R)	0,2409
2057058190002	Tasto Mute 4T Tamp. (R)	0,21
2057058190003	Tasto Mute 4T Tamp. (R)	0,209
2057058190203	Tasto Mute (Return) (R)	0,1964
2057058190302	Tasto Mute (Return) (R)	0,1964
2057058190303	Tasto Mute (Return) (R)	0,1964
2057058195503	Tasto Mute (R)	0,1439
2057058210002	Tasto Window (R)	0,1491
2057058260003	Fondello Dx (R)	0,1292
2057058270003	Fondello Sx (R)	0,1292
2057059750003	Mostrina Dx (3 Tasti) (R)	0,4757
2057059751103	Mostrina Dx (R)	0,462
2057059753303	Mostrina Dx (R)	0,462
2057059756603	Mostrina Dx 4T Nero 808 (R)	0,147
2057059760003	Mostrina Sx (3 Tasti) (R)	0,4757
2057059761103	Mostrina Sx (R)	0,462
2057059763303	Mostrina Sx (4 Tasti) (R)	0,462
2057059766603	Mostrina Sx 4T Nero 808 (R)	0,147
2057059767703	Mostrina Sx 3T Nero 808 (R)	0,231
2057059790000	Tappetino Dx (R)	0,209
2057059800000	Tappetino Sx (R)	0,209
2057059811101	Gruppo Elettrico (R)	3,231
2057059812201	Gruppo Elettrico (R)	3,9299
2058065560000	Basculante (R)	0,0314
2058065570003	Castelletto (R)	0,0402
2058065581100	Fondello (R)	0,0618
2058065582200	Fondello 330 (R)	0,0618
2058065590000	Tappetino Siliconico Sx - Dx	0,2258
2058065611104	Gruppo Elettrico Completo	3,4608
2058065612275	Gruppo Elettrico Completo	5,073
2058065636602	Rotella Costampata (R)	0,116
2058065636603	Rotella Costampata (R)	0,116
2058065880001	Gr.Sx+Cor+Mostr.Sx+T.Tel On+Tel	1,1568
2058065890001	Gr.Dx+Cor+Mostr.Dx+T.Menu+T.	1,1568
2058065970000	Tasto Voice Rec. New	0,1439
2058065970100	Tasto Voice Rec. New	0,1439
2058066170002	Molla Torsionale 2 Spire	0,0114
2058066170003	Molla Torsionale 2 Spire	0,0177
2059065900000	Gruppo Sx - Corpo + Mostrina Sx +	1,2584
2059065910000	Gruppo Dx - Corpo + Mostrina Dx +	1,2585
2059066511102	Gruppo Elettrico Completo	4,5709
2090067070000	Alveare Daf Ecp	0,6835
2090067590000	Alveare (Prese Usb Chrysler) 42 Pos	0,8431
2090067650000	Vassoio Termof.Per Imballo Ecp	0,378
2090068070000	Termoformato 8 Posiz.(Leve Bmw)	0,9975
2090068090000	Termoformato 10 Posiz. (Szf Rr)	1,05
2090068620000	Termoformato 36 Pos.(Maniglia R4S)	1,89
2090367140000	Termoformato 16 Pos.(Szf 35Up)	1,134
2090367620000	Termoformato Esd 12 Pos.(Bel F48)	3,4125
2090368040000	Termoformato 36 Pos. (Sms G01)	1,239
2090567390000	Busta Dissipativa	0,21
3047368780000	Eccrou 251D98209	0,64
3047368780001	Eccrou 251D98209	0,64

3047368790000	Entretoise 906190467R	2,85
10CV050BN/000	Cavetto Bianco Sez. 0,5	0,0387
10CV100BN/BL0	Cavetto 1 Bianco-Blu	0,0718
10GRGEI.868V1H0	Grasso Nye Fluorocarbon G	0,1008
10GRRHEO36100	Rheolube 361	0,0525
10NS0150TELO1	Nastro Telato Adesivo (15M	0,1235
10SN60FILO010	Filo Stagno Sn60 Crystal 502	0,0441
200016710000D	Corpo Nero <R-S>	0,0798
200016710220D	Corpo Blu <R-S>	0,0819
200016756110A	Corpo Sx	0,3394
200016756119A	Corpo Sx	0,4148
200016756220A	Corpo Dx	0,3394
200016756229A	Corpo Dx	0,4148
2000167961100_1	Corpo (Limato)	1,1934
2000167962200_1	Corpo (Limato)	1,1934
200026756110A	Fondello Sx	0,4282
200026756220A	Fondello Dx	0,4282
2000267961101_1	Tasto (Limato)	1,1629
2000267962201_1	Tasto (Limato)	1,1629
200126703000A	Corpo	0,0663
200126703000B	Corpo Dls	0,0663
200136756129A	Tasto 6 Sx "Tel On" (Vernic	0,2617
200136756159A	Tasto 6 Sx No Push (Vernic	0,202
200136756229A	Tasto 6 Dx "SI ON" (Vernic	0,1619
200136756259A	Tasto 6 Dx No Push (Vernic	0,2026
200156756129A	Tasto 8 Sx (Verniciato)	0,2627
200156756159A	Tasto 8 Sx No Push (Vernic	0,2028
200156756229A	Tasto 8 Dx (Verniciato)	0,163
200156756259A	Tasto 8 Dx No Push (Vernic	0,2028
200176801110A	Tasto Destro	0,1635
200176801220A	Tasto Sinistro	0,1635
2007268853A00	Sott.Tasti+Corpo+Mostrine	2,2557
2007268854A00	Sott.Tasti+Corpo+Mostrine	2,205
2011060150000_1	Cont.Fix Alpacca (Lavato)	0,0502
2047341120094_1	Gruppo Cavi 4109	0,5297
2047344380092_1	Gruppo Cavi 4434A	0,53
2047344380092_2	Gruppo Cavi 4434B	0,3756
2047359040000_1	Contatto Fix (Lavato)	0,0541
2047360920000_1	Molla Di Contatto (Lavato)	0,094
2047364770001_1	Contatto Fisso Dx (Lavato)	0,0447
2047364780001_1	Contatto Fisso Sx (Lavato)	0,0447
2054958390000_1	Molla Di Aggancio (Lavato)	0,021
20ESDBSN35AA002	Detector Switch Compact Sx	0,2205
20ESDT35N35AA001	Detect.Switch Low Profile Sx	0,2016
20IBC64290000	Contentitore Blu Ibc 6429	0,215
20IHEA3PIPV004	Header 3 Pin Pci 77311-146	0,3507
20IHEA4PIPA002	4 Pin Pci 10118884-404-14L	0,0992
20IREC04SMDVE05	Spi 4 Pin Connector	0,1796
20IREC05SMDRA02	5 Pin Connector 1.5	0,1628
20IREC10SMDRA01	Spi 10 Pin Connector	0,2142
20IUSBASMDRA002	Connet.Usb Femmina Tipo	0,3255
20KS300010000	Drying Sheet (70 X 140)	0,1785
20OLOK23X4X20AA	Diodo Luminoso - Mini Top	0,0281
20OLOK23X4X20MA	Diodo Luminoso - Mini Top	0,0253
20OLOL13X4X20AA	Mini Top Led Lo P47K-L	0,0306
20OLOL13X4X20MA	Led Low Current Orange 11	0,0253
20OLOL23X4X20AA	Mini Top Led Lo P47K-L	0,0329
20OLOL23X4X20MA	Led Low Current Orange 14	0,0263
20OLOM13X4X20AA	Mini Top Led Lo P47K-M	0,0281
20OLOM13X4X20MA	Led Low Current Orange 18	0,0262
20OLOQ23X4X30SB	Smartled® 0603 Lo L296 Q	0,0389
20OLOR23X4X30SB	Mini Top Led (Sel R2)	0,0362
20OLOV13X4X30TA	Orange Topled Lo T67D-V	0,0588
20OLOV23X4X30TA	Mini Topled Orange Lot67D	0,0588
20OLPQ23X4X50TC	T Led With Lens,Pure Green	0,1037
20OLPR13X4X50TC	Topled With Lens,Pure Green	0,1015
20OLPR14X4X50TC	Topled With Lens, Pure Gre	0,1037

20PRSSAACCC0000	Resistor 0805 Or 5% 1/8 W	0,0006
20PRSSAADDC1001	Resistor 1206 1/4 W 1% 1000 Ohm	0,001
20PRSSAADDC1021	Resistor 1206 1K02 1%	0,001
20PRSSAADDC1101	Resistor 1206 1/4 W 1% 1100 Ohm	0,0011
20PRSSAADDC1201	Resistor 1206 1/4 W 1% 1100 Ohm	0,001
20PRSSAADDC1371	Resistor 1206 1K37 1%	0,001
20PRSSAADDC1651	Resistor 1206 1K65 1%	0,001
20PRSSAADDC1801	Resistenza 1K4 1206 1%	0,001
20PRSSAADDC2001	Resistenza R11 2K 1206 1%	0,001
20PRSSAADDC2101	Resistenza Roc2 2K1 1206 1%	0,001
20PRSSAADDC2201	Resistor 1206 1/4W 2K2 1%	0,0011
20PRSSAADDC2320	Resistor 1206 2K32 1%	0,000976
20PRSSAADDC2401	Resistor 1206 1/4 W 1% 2400 Ohm	0,001
20PRSSAADDC2491	Resistor 2K 49 1206 1%	0,001
20PRSSAADDC2701	Resistenza 1206 - 2700 Ohm 1/4W 1%	0,001
20PRSSAADDC2870	Resistor 1206 2K87 1%	0,000976
20PRSSAADDC2871	Resistenza 1206 - 2700 Ohm 1/4W 1%	0,000976
20PRSSAADDC3001	Resistenza 1206 1/4 W 1% 3000 Ohm	0,001
20PRSSAADDC3321	Resistenza (R1) 3K32 1206 1%	0,001
20PRSSAADDC3901	Resistenza R1,R2,R3,R4,R9,R10,R11,R	0,001
20PRSSAADDC4021	Resistenza R1,R2,R3,R4,R9,R10,R11,R	0,001
20PRSSAADDC4321	Resistenza (R1) 4K32 1206 1%	0,000976
20PRSSAADDC6800	Resistor 1206 1/4 W 1% 680 Ohm	0,001
20PRSSAADDC8660	Resistor 1206 866R 1%	0,001
20PRSSAADDC9530	Resistor 1206 953R 1%	0,001
20PRSSAADDE0300	Resistor 1206 30R 5%	0,00378
20PRSSAADDE1001	Resistenza Ohmica - 0.25 W	0,0009
20PRSSAADDE1002	Resistor 1206 10K 5%	0,0009
20PRSSAADDE1201	Resistor 1206 1K2 5%	0,0009
20PRSSAADDE1202	Resistor 1206 12K 5%	0,0009
20PRSSAADDE1501	Resistor 1206 1K5 5%	0,0009
20PRSSAADDE1502	Resistor 1206 15K 5%	0,0009
20PRSSAADDE1601	Resistenza Ohmica - 0.25 W	0,0009
20PRSSAADDE1801	Resistor 1206 1K8 5%	0,0009
20PRSSAADDE2001	Resistor 1206 2K 5%	0,0009
20PRSSAADDE2201	Resistor 1206 2K2 5% 1/4 W	0,0009
20PRSSAADDE2202	Resistor 1206 22K 5%	0,0009
20PRSSAADDE2401	Resistor 1206 2K4 5%	0,0036
20PRSSAADDE2701	Resistor 1206 2K7 5%	0,0009
20PRSSAADDE3001	Resistor 1206 3K 5%	0,0009
20PRSSAADDE3002	Resistor 1206 30K 5% Thick Film Chi	0,0009
20PRSSAADDE3301	Resistenza 3300 Ohm 1/4W 5% Case	0,0009
20PRSSAADDE3901	Resistenza (R3-R9-R10) 3K9 1206 5%	0,0009
20PRSSAADDE4700	Resistor 1206 1/4 W 5% 470 Ohm	0,0009
20PRSSAADDE4701	Resistor 1206 4K7 5%	0,0009
20PRSSAADDE4702	Resistor 1206 47K 5%	0,00087
20PRSSAADDE5101	Resistor 1206 5K1 5%	0,0009
20PRSSAADDE5600	Resistor 1206 560R 5%	0,0009
20PRSSAADDE5601	Resistor 1206 5K6 5%	0,001365
20PRSSAADDE6200	Resistor 1206 5K6 5%	0,0009
20PRSSAADDE6800	Resistor 1206 680R 5%	0,0036
20PRSSAADDE6801	Resistenza 1206 6K8 5%	0,0009
20PRSSAADDE8200	Resistor 1206 820R 5%	0,0009
20PRSSAADDE8201	Resistor 1206 8K2 5%	0,0009
20PRSSAADDE9101	Resistor 1206 9K1 5%	0,0009
20PRSSAAFGC1911	Resistor 1210 1K91 1% 1/2 W	0,0104
20PRSSAAKEC5110	Resistor 2010 511R 1%	0,0133

20SDDRSSSAAA001	Diode 1A 400V	0,0136
20SDDRSSSBAA002	Diode 600V 1A	0,0133
20SDDRWSSSCB003	Diodo Protez.Inversione Tc	0,0048
20SDDSS60VAA001	Diodo Schottky 60V 3A	0,0536
20SDDTB1SBBB002	Diodo Tvs 5,3V 0,2Pf	0,0431
20SDDTBISFFB003	Diodo Esd Tc Pesd0402 - 14	0,105
20SDDTU1SAAA001	Diodo Tvs 28 Vdc	0,0273
20SDDZS27VAA002	Zener 27V Vishay Bzx84C27	0,0174
20SDDZS27VEE012	Diodo Zener 27 V	0,126
20SDDZS39VAA001	Zener Diode 39V 225 Mw	0,01
20SDDZS5V1DA012	Zener Diode 5V1 Bzx84C5V	0,0066
20SDDZS5V3CA007	Zener Diode 5,3 V	0,0244
20SDDZS5V6AA001	Zener Diode 5,6 V	0,0093
20SDSMSAAA1A001	R11	0,399
20SDSMSBBB1B004	Melexis Mlx92291L.se-Aaa-2	0,3465
20SDSMSBBB1B005	Melexis Mlx92231L.se-Aaa-2	0,2573
20SDSMSBBB1C006	Sensore Effetto Hall	0,15855
20SDTBSNABBA007	Single Digital Bjt Npn 4K7-	0,006
20SDTBSNCDDBA003	Bjt Npn 45 V 500 Ma	0,0074
20SDTBSPBGGC006	Transistor Bjt Pnp 60 V 1 A	0,0004
20SDTBSPBIKC007	Bjt Nxp Pbss5360Pass	0,1145
20SDTBSPCDBA004	Pnp Bipolar Transistor 45V 5	0,0066
20SDTMSNBA001	Transistor N-Mosfet 60V 24	0,08
20SDTMSNBFEA004	N-Channel Trench Mosfet	0,0112
20SDTMSPBCCA003	Pmos 60V 300 Ma	0,0462
20SIECABABB0001	Microcontrol.Freescale Hcs0	0,6615
20SIECABABB0002	8 Bit Microcontroller	0,59
20SIECBBAAC011	Mcu Freescale S9S12Zvl32F	1,3965
20SIELIN00000001	Lin Bus Transceiver	0,525
20SHLIN00000003	Transceiver Lin With Integr	0,3297
20SHLIN00000004	Transceiver Lin With Integr	0,1931
20SIUSB00000002	Usb Port Power Controller V	1,743
20SIPDPWMSP1001	Led Driver Rohm Bd18378L	0,5985
20SIPL401500001	Ldo Mps Mpsq2013A Linear	0,2604
20SIPSS8V02A001	Convertitore Cc/Cc 5V 2A	2,5935

Venditore,
VIMERCATI SPA
Mauro Pizi

VIMA
SpA
Via V. Monti 38
20016 Pero (MI)
0705938980367
ITALY

Acquirente,
VIMERCATI EAST EUROPE SRL
Constantin Huma



CONTRATTO PER LA PRESTAZIONE DI SERVIZI INFRAGRUPPO

No. 21 del 04.01.2016

TRA

Vimercati S.p.A., società iscritta presso il Reg. Imp. MI - C.F. e P. Iva IT05938980967, R.E.A. no. 1861504 con sede in Via V. Monti 38, Pero (MI) 20016, rappresentata dall'ing. Mauro Pizi, in qualità di General Manager, in seguito denominata **Fornitore**

E

SC Vimercati East Europe Srl, società registrata nel Registro del Commercio di Bacau al n. J04/2165/2007, codice fiscale R022916476 con sede in Str. Garii 100, Hemeius, Bacau, rappresentata dall'ing. Constantin Huma, in qualità di General Manager, di seguito denominata **Utilizzatore**

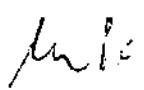
PREMESSO

- che il Fornitore è una società operante nel settore dell'automotive, interamente dedicata alla progettazione, industrializzazione e produzione di componenti elettromeccanici ed elettronici, di interruttori, moduli, complessivi mecatronici e dispositivi integrati per il mercato dell'auto;
- che il Fornitore dispone di proprio personale interno dotato dei requisiti tecnico-professionali necessari per fornire i servizi oggetto del presente contratto e che possiede inoltre le competenze, la reputazione e i know-how commerciali, le funzioni aziendali e le risorse umane utilizzate nelle attività gestionali del Gruppo e nella commercializzazione dei prodotti;
- che l'Utilizzatore intende fruire dei servizi di supporto e delle funzioni messe a disposizione dal Fornitore per la commercializzazione dei prodotti denominati al allegato n. 1 (di seguito **prodotti**);
- l'Utilizzatore si rende disponibile a pagare secondo quanto concordato nel presente contratto la messa a disposizione di tali servizi e funzioni.

Tutto ciò premesso, si conviene e si stipula quanto segue

ART. 1 - OGGETTO DEL CONTRATTO

Il fornitore si impegna a mettere a disposizione le risorse necessarie e a fornire i servizi in via continuativa per la commercializzazione dei prodotti, inerenti le seguenti funzioni/attività quali :



A) Marketing and Sales

- analisi e confronto tra le strategie di vendita della Vimercati spa (Fornitore) e i gruppi concorrenti;
- specifica analisi di mercato su prodotti innovativi e nuovi sbocchi;
- definizione di strategie commerciali, in linea con gli obiettivi generali del gruppo e la produzione complessiva di Vimercati East Europe Srl (utilizzatore), in termini di:
 - volumi produttivi
 - mix di clienti, mercati e modelli;
- stipulazione delle condizioni generali di acquisto pattuite con il cliente finale;
- supporto sistematico nei casi di problematiche relative alla gestione dei listini prezzi e di discordanze nelle rilevazioni contabili;
- contatto diretto con il cliente nei casi di recupero crediti o di segnalazione di discrepanze di prezzo piuttosto che di consegne effettive;
- definizione con il cliente finale delle condizioni contrattuali relative ai termini di consegna della merce;
- implementazione operativa dell'attività di vendita verso clienti e terze parti (stipula di contratti annuali o spot, definizione del volume di vendita per eventuali bonus e premi etc.);


B) Qualità

- assistenza continuativa nella gestione del rapporto con le interfacce del cliente finalizzata alla negoziazione dei possibili contenziosi con il cliente;
- analisi dei ritorni in garanzia;

C) EDP & EDI

- assistenza operativa e sistemistica nell'area EDP dell' utilizzatore che utilizza gli strumenti in proprietà del fornitore per l'elaborazione e il trattamento di tutti i dati gestionali;
- aggiornamento dell'intera messaggistica EDI (electronic data interchange) scambiata con il cliente sia nei casi di installazione di nuovi moduli sia nei casi di aggiornamenti richiesti dal cliente.

Tuttavia, su espressa richiesta dell'Utilizzatore, il Fornitore potrà comunque fornire anche ulteriori servizi diversi da quelli espressamente menzionati a condizione di disporre delle competenze sufficienti per fornire questi servizi.



ART. 2 - DURATA DEL CONTRATTO

Il presente contratto di fornitura di servizi infragruppo avrà efficacia a decorrere dall' 01.01.2016 e avrà durata di un anno (dodici mesi), trascorso il quale sarà automaticamente rinnovato per un altro anno (dodici mesi) e così successivamente, salvo che una delle parti comunichi all'altra disdetta scritta nelle forme di cui al seguente art. 9 con un preavviso di 90 giorni.

ART. 3 - CORRISPETTIVI E MODALITA' DI PAGAMENTO

Per le prestazioni di cui all'art. 1 l'Utilizzatore corrisponderà al Fornitore un corrispettivo annuo pari al 8% dei ricavi totali conseguiti con le vendite dei prodotti ai clienti BMW, KSS, Novem, Eldra, Magna, Nedcar, Rolls Royce, quale riconoscimento del supporto gestionale e tecnico-professionale garantito nella commercializzazione dei prodotti al cliente finale. Enumerazione dei clienti può essere soggetta alle modifiche.

I prodotti venduti al cliente Vimercati Spa non sono soggetti al paragrafo 1

Il corrispettivo sarà determinato e fatturato al termine di ogni mese sulla base delle risultanze contabili relative al mese precedente.

I pagamenti saranno effettuati entro il termine di 60 giorni dalla data di emissione della fattura.

Le fatture saranno emesse in Euro dal Concedente senza applicazione dell'IVA ai sensi dell'art. 7 ter DPR 633/1972.

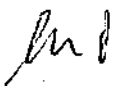
ART. 4 - MODALITA' DI ESECUZIONE

Il Fornitore si impegna ad eseguire le prestazioni oggetto del presente contratto con organizzazione dei mezzi necessari e con gestione a proprio rischio, in coordinamento costante con l'organo amministrativo dell'Utilizzatore.

Il Fornitore, pur svolgendo l'incarico con diligenza e professionalità, ed impegnandosi ad adottare tutte le necessarie precauzioni per un'attenta valutazione dei documenti, informazioni e dati forniti dall'Utilizzatore, non risponderà della loro completezza, accuratezza ed attendibilità, di cui si ritiene responsabile sin d'ora l'organo amministrativo di quest'ultimo.

ART. 5 - RESPONSABILITÀ PER LA MANCATA FORNITURA DEI SERVIZI

In caso di mancata fornitura, o di fornitura parziale o inesatta dei servizi oggetto del presente contratto o in caso di ritardo nella fornitura degli stessi, il Fornitore sarà responsabile se l'inadempimento anche parziale o il ritardo nella fornitura saranno stati determinati da colpa grave o dolo della medesima o dei propri ausiliari.



ART. 6 – FORZA MAGGIORE

Eventuali cause di forza maggiore esonerano le parti da responsabilità per la parziale o totale mancata esecuzione degli obblighi derivanti dal presente contratto. Costituiscono cause di forza maggiore il verificarsi di eventi imprevedibili ed indipendenti dalla volontà delle parti, che impediscano alle parti di adempiere ai propri obblighi, in tutto o in parte. La parte che invoca la causa di forza maggiore ha l'obbligo di informare l'altra parte per iscritto entro 3 giorni dal verificarsi dell'evento e di fornire la prova nei successivi 10 giorni dall'evento medesimo che ha reso impossibile in tutto o in parte l'esecuzione del contratto.

ART. 7 – RISOLUZIONE DEL CONTRATTO

Il contratto può risolversi nei seguenti casi:

- in caso di comune accordo tra le parti;
- in caso di liquidazione, fallimento, revoca di autorizzazione alla fabbricazione o vendita di uno dei contraenti;
- nel caso di forza maggiore se l'evento interruttivo si protrae per più di 90 giorni.

ART. 8 – DIVIETO DI CESSIONE DEL CONTRATTO

Fornitore e Utilizzatore non potranno cedere il contratto a terzi se non con il consenso scritto dell'altra parte.

ART. 9 - ELEZIONE DI DOMICILIO E COMUNICAZIONI

Ai fini del presente contratto le parti eleggono domicilio presso le proprie sedi indicate in epigrafe.

Qualsiasi comunicazione tra le parti ai sensi del presente contratto sarà considerata valida solo se verrà inviata a mezzo lettera raccomandata con avviso di ricevimento, a mezzo fax oppure mediante posta elettronica certificata PEC ai seguenti indirizzi ed all'attenzione delle persone indicate, responsabili per l'esecuzione del presente contratto:

a) per il Concedente:

Mauro Pizi

Indirizzo di posta: Via V. Monti n. 38 – 20016 Pero (MI) - Italia

N. Fax: +39 023538485

Indirizzo di posta elettronica: mauro.pizi@vimercati.com

b) per Utilizzatore:

Constantin Huma

Indirizzo di posta: Str. Garii 100, Hemeius, Bacau - Romania

MP



N. Fax: fax +40 234217787

Indirizzo di posta elettronica: chuma@vimercatiee.ro

Ciascuna parte dovrà comunicare tempestivamente all'altra parte l'eventuale modifica degli indirizzi o dei nominativi suddetti, fermo restando che in caso di omessa rettifica le comunicazioni pervenute si intenderanno correttamente ricevute da uno dei suddetti rappresentanti sebbene cessati dalla carica.

ART. 10 - FORO COMPETENTE

Qualsiasi controversia che dovesse insorgere verrà devoluta alla competenza esclusiva del Foro di Milano.

ART. 11 - CLAUSOLA ARBITRALE

Tutte le controversie derivanti o connesse con il presente contratto, incluse quelle concernenti l'esistenza, la validità o cessazione del contratto stesso, di valore superiore ad Euro 150.000 saranno devolute ad un collegio arbitrale formato da tre membri e di cui ogni Parte nomina il proprio ed il terzo viene nominato dalle Parti in accordo tra di loro o, in difetto, dal Presidente del Tribunale di Milano.

Art. 12 - EFFICACIA DEL CONTRATTO

Il presente accordo con i relativi allegati costituisce l'intero contratto ed annulla ogni precedente contratto o qualunque altro contemporaneo accordo orale o scritto intervenuto tra le parti su questa materia. Il presente contratto potrà essere modificato per iscritto da rappresentanti autorizzati delle parti. Qualora alcune disposizioni del presente accordo risultino essere nulle o invalide ai sensi di legge tale fatto non pregiudicherà la validità delle altre disposizioni che rimarranno pienamente valide ed efficaci.

Le parti come sopra firmano il presente accordo per mezzo dei loro rappresentanti debitamente autorizzati in duplice copia ciascuna delle quali verrà consegnata e conservata a cura delle parti.

Fornitore

SC VIMERCATI SPA

(Mauro Pizi)



Utilizzatore

SC VIMERCATI EAST EUROPE SRL

(Constantin Huma)



Allegato n. 1/contratto 21/04.01.2016

CONTRATTO PER LA PRESTAZIONE DI SERVIZI INFRAGRUPPO

oggetto:

- erogazione da parte di Vimercati delle attività necessarie a garantire in via continuativa la commercializzazione del prodotto (acquisti, vendite, supporto logistico, supporto qualità, edp/edi per prodotti sottoelencati)

Progetto

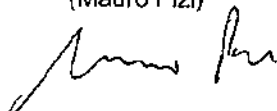
PL7
ruko
shz
szf
f48
bel35up
dis
bemiko
hkl
520/334/521/356

corrispettivo annuo: 8%

- 8% del fatturato annuo di VEE derivante dalla vendita diretta dei prodotti a Bmw, Kss, Novem, Eldra, Magna Nedcar, Rolls Royce

durata: annua, rinnovabile di anno in anno in funzione della durata di vita dei prodotti

SC VIMERCATI SPA
(Mauro Pizi)



SC VIMERCATI EAST EUROPE SRL
(Constantin Huma)



EX 00000000000000000000

CONTRATTO DI KNOW-HOW

No. 3004 del 01.09.2017

TRA

Vimercati S.p.A., società iscritta presso Il Reg. Imp. MI - C.F. e P. Iva IT05938980967, R.E.A. no. 1861504 con sede in Via V. Monti 38, Pero (MI) 20016, rappresentata dall'ing. Mauro Pizi, in qualità di General Manager, in seguito denominata **Concedente**

E

SC Vimercati East Europe Srl, società registrata nel Registro del Commercio di Bacau al n. J04/2165/2007, codice fiscale RO22916476 con sede in Str. Garii 100, Hemeius, Bacau, rappresentata dall'ing. Constantin Huma, in qualità di General Manager, di seguito denominata **Licenziatario**

PREMESSO

- che il Concedente è una società operante nel settore dell'automotive, interamente dedicata alla progettazione, industrializzazione e produzione di componenti elettromeccanici ed elettronici, di interruttori, moduli, complessivi mecatronici e dispositivi integrati per il mercato dell'auto;

- che il Concedente possiede le capacità tecniche ed il know-how necessari per la progettazione e realizzazione di nuovi componenti, nonché la tecnologia industriale e le conoscenze tecniche necessarie alla produzione;

Tutto ciò premesso, si conviene e si stipula quanto segue

Art. 1

Oggetto del contratto

Il Concedente concede al Licenziatario la licenza per la produzione dei prodotti di cui all'allegato 1, la progettazione e ingegnerizzazione dei quali è stata interamente opera del Concedente.

Il Concedente si impegna a trasmettere al licenziatario tutte le conoscenze (dati, informazioni, documenti, esperienze, competenze) necessarie per la produzione dei summenzionati prodotti.

Al fine di fornire l'assistenza tecnica necessaria, il Concedente si impegna ad istruire il personale della licenziataria ed a fornire i materiali e le attrezzature adeguate. Se il Concedente acquisisce successivamente un brevetto per il know-how oggetto del presente accordo, egli non potrà opporre il diritto di brevetto al Licenziatario.

Art. 2

Durata del contratto

Il presente contratto, che annulla e sostituisce ogni altro contratto anteriore, entra in vigore al momento della sottoscrizione e avrà la durata di dodici mesi a far data dalla stipula.

Il contratto verrà tacitamente rinnovato alla scadenza, di anno in anno per uguale periodo, salvo disdetta da comunicarsi all'altra parte con un preavviso di 90 giorni prima della scadenza.

Al termine della durata contrattuale il Licenziatario cesserà immediatamente di fabbricare i prodotti oggetto.

Il Licenziatario ha tuttavia il diritto di dare esecuzione, anche dopo la cessazione del contratto di licenza, ai contratti conclusi prima di tale cessazione con i propri clienti e potrà esaurire le scorte giacenti in magazzino al momento della cessazione del contratto entro un massimo di sei mesi.

Art. 3

Prezzo e modalità di pagamento

Il Licenziatario dovrà corrispondere al Concedente in cambio della licenza di produzione e del know-how un corrispettivo annuo di 316.400 euro (cioè un corrispettivo mensile di 26.367euro) quale riconoscimento delle conoscenze tecnologiche contenute nei prodotti stessi e trasferite dal Concedente per la loro produzione.

Il corrispettivo sarà fatturato ogni fine mese, ed i pagamenti saranno effettuati entro il termine di 60 giorni dalla data di emissione della fattura.

Le fatture saranno emesse in Euro dal Concedente senza applicazione dell'IVA ai sensi dell'art. 7 ter DPR 633/1972.

Il suddetto corrispettivo dovrà essere corrisposto anche qualora il know how diventasse di dominio pubblico per fatto non imputabile al Concedente, fermo restando il diritto del Concedente di agire per il risarcimento dei maggiori danni subiti qualora la divulgazione sia avvenuta per fatto del Licenziatario.

Oltre alle fatture emesse in base al contratto 20/04.01.2016, per la licenza di produzione concessa nel periodo gennaio - agosto 2017, nella fase di consolidamento della struttura del nuovo contratto, è previsto un importo "forfettario" per il solo periodo sopraindicato, di 61.736 euro.

Art.4

Obblighi del Concedente

Il Concedente si obbliga a fornire al Licenziatario tutte le conoscenze tecniche necessarie, assicurando l'assistenza tecnica al Licenziatario per

tutta la durata del contratto mediante l'invio del personale specializzato ad assicurare le competenze necessarie per lo svolgimento dell'attività.

Art. 5

Obblighi del Licenziatario

Il Licenziatario non è autorizzato a concedere sub-licenze, senza previo consenso scritto del Concedente.

Il Licenziatario si prende carico di tutte le spese sostenute in occasione delle visite del personale specializzato, per assistenza tecnica.

Art. 6

Riservatezza

Il Licenziatario si impegna a considerare come strettamente confidenziali tutti i documenti e le informazioni (know-how) comunicategli e ciò anche dopo la fine del contratto.

Il Licenziatario si obbliga a prendere ogni necessaria precauzione al fine di salvaguardare il segreto. In particolare egli imporrà tale obbligo ai suoi collaboratori vietando loro ogni uso abusivo delle informazioni ricevute.

Le parti si impegnano a non acquisire alcun interesse, diretto o per interposta persona in aziende che possano utilizzare i documenti e le informazioni oggetto del presente contratto o che possano far concorrenza ai prodotti sotto licenza.

Art. 7

Responsabilità

Il Licenziatario sarà esclusivo responsabile nei confronti dei terzi di tutti i danni eventualmente derivanti dalla fabbricazione, dalla vendita e dall'uso di prodotti da lui fabbricati e venduti utilizzando know how oggetto di questo contratto. Egli si impegna pertanto a rivalere il Concedente da ogni domanda, azione o pretesa risarcitoria di terzi dipendente da tali fatti.

Il Licenziatario informerà il Concedente qualora sia fatto oggetto di un'azione di contraffazione, dandogli altresì la possibilità di intervenire nel processo.

Le parti concorderanno i provvedimenti necessari per impedire atti di imitazione servile da parte di terzi.

In particolare le parti si presteranno reciprocamente assistenza necessaria per perseguire eventuali imitatori in base alle norme sulla concorrenza sleale del Paese del licenziatario.

Art. 8

Forza maggiore

Eventuali cause di forza maggiore esonerano le parti da responsabilità per la parziale o totale mancata esecuzione degli obblighi derivanti dal presente contratto. Costituiscono cause di forza maggiore il verificarsi di eventi imprevedibili ed indipendenti dalla volontà delle parti, che impediscano alle parti di adempiere ai propri obblighi, in tutto o in parte. La parte che invoca la causa di forza maggiore ha l'obbligo di informare l'altra parte per iscritto entro 3 giorni dal verificarsi dell'evento e di fornire la prova nei successivi 10 giorni dall'evento medesimo che ha reso impossibile in tutto o in parte l'esecuzione del contratto.

Art. 9

Risoluzione del contratto

Il contratto può risolversi nei seguenti casi:

- in caso di comune accordo tra le parti;
- in caso di liquidazione, fallimento, revoca di autorizzazione alla fabbricazione o vendita di uno dei contraenti;
- nel caso di forza maggiore se l'evento interruttivo si protrae per più di 90 giorni.

Art. 10

Elezione di domicilio e comunicazioni

Ai fini del presente contratto le parti eleggono domicilio presso le proprie sedi indicate in epigrafe.

Qualsiasi comunicazione tra le parti ai sensi del presente contratto sarà considerata valida solo se verrà inviata a mezzo lettera raccomandata con avviso di ricevimento, a mezzo fax oppure mediante posta elettronica certificata PEC ai seguenti indirizzi ed all'attenzione delle persone indicate, responsabili per l'esecuzione del presente contratto:

a) per il Concedente:

Mauro Pizi

Indirizzo di posta: Via V. Monti n. 38 – 20016 Pero (MI) - Italia

N. Fax: +39 023538485

Indirizzo di posta elettronica: mauro.pizi@vimercati.com

b) per il Licenziatario:

Constantin Huma

Indirizzo di posta: Str. Garii 100, Hemeius, Bacau - Romania

N. Fax: fax +40 234217787

Indirizzo di posta elettronica: chuma@vimercatiee.ro

Ciascuna parte dovrà comunicare tempestivamente all'altra parte l'eventuale modifica degli indirizzi o dei nominativi suddetti, fermo restando che in caso di omessa rettifica le comunicazioni pervenute si intenderanno correttamente ricevute da uno dei suddetti rappresentanti sebbene cessati dalla carica.

Art. 11

Foro competente

Per ogni controversia derivante dall'interpretazione od esecuzione del presente contratto, sarà competente in via esclusiva il Foro di Milano.

Art. 12

Clausola Arbitrale

Tutte le controversie derivanti o connesse con il presente contratto, incluse quelle concernenti l'esistenza, la validità o cessazione del contratto stesso, di valore superiore ad Euro 150.000 saranno devolute ad un collegio arbitrale formato da tre membri e di cui ogni parte nomina il proprio ed il terzo viene nominato dalle parti in accordo tra di loro o, in difetto, dal Presidente del Tribunale di Milano.

Il procedimento arbitrale si svolgerà secondo le norme previste dal codice di procedura civile italiano. Gli arbitri decideranno secondo diritto.

Art. 13

Efficacia del contratto


Il presente accordo con i relativi allegati costituisce l'intero contratto ed annulla ogni precedente contratto o qualunque altro contemporaneo accordo orale o scritto intervenuto tra le parti su questa materia. Il presente contratto potrà essere modificato per iscritto da rappresentanti autorizzati delle parti. Qualora alcune disposizioni del presente accordo risultino essere nulle o invalide ai sensi di legge tale fatto non pregiudicherà la validità delle altre disposizioni che rimarranno pienamente valide ed efficaci.

Le parti come sopra firmano il presente accordo per mezzo dei loro rappresentanti debitamente autorizzati in duplice copia ciascuna delle quali verrà consegnata e conservata a cura delle parti.

Concedente

SC VIMERCATI SPA

Mauro Pizi



Licenziatario

SC VIMERCATI EAST EUROPE SRL

Constantin Huma



Allegato n. 1/contratto 3004/01.09.2017

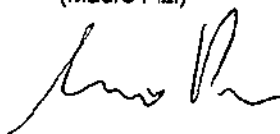
CONTRATTO DI KNOW-HOW

oggetto:


- licenza di fabbricazione dei prodotti finiti sottoelencati
forniti direttamente da VEE al cliente finale
- la licenza viene concessa a fronte delle attività di progettazione e di ingegnerizzazione
sostenute da Vimercati per sviluppare i prodotti

Progetto	costi sviluppo	
shz	202,860.00	
SHZ RR6 Rolls Royce	6,600.00	
szf	121,835.00	
f48	32,800.00	
bel35up	80,895.00	
dls	194,390.00	
bemiko	305,960.00	
Interr. Aperture Porte I12	95,285.00	
520/334/521/356	172,680.00	
Prese Multimedia UKL	105,519.17	
549/6809	163,900.00	
Comandi al volante 952	31,360.00	
Alfa 952 Engine Start Command	67,745.00	
total	1,581,819.17	1582000
corrispettivo annuo:	316,400 €	
corrispettivo mensile:	26,367 €	
durata: 5 (cinque) anni		

SC VIMERCATI SPA
(Mauro Pizi)



SC VIMERCATI EAST EUROPE SRL
(Constantin Huma)



EX CONTRACT NR 18

CONTRATTO DI LOCAZIONE DI ATTREZZATURE INDUSTRIALI

No. 3003 del 01.09.2017

TRA

Vimercati S.p.A., società iscritta presso il Reg. Imp. MI - C.F. e P. Iva IT05938980967, R.E.A. no. 1861504 con sede in Via V. Monti 38, Pero (MI) 20016, rappresentata dall'ing. Mauro Pizi, in qualità di General Manager, in seguito denominata **Locatore**

E

SC Vimercati East Europe Srl, società registrata nel Registro del Commercio di Bacau al n. J04/2165/2007, codice fiscale RO22916476 con sede in Str. Garii 100, Hemeius, Bacau, rappresentata dall'ing. Constantin Huma, in qualità di General Manager, di seguito denominata **Conduttore**

PREMESSO

- che il Locatore possiede i beni strumentali (di seguito **macchinari** di cui all'allegato n.2a - 2l) necessari al Conduttore per la produzione dei prodotti denominati nell'allegato 1;

- che il Conduttore si rende quindi disponibile a pagare, secondo quanto concordato nel presente contratto, la locazione di tali beni strumentali di proprietà del Locatore.

Tutto ciò premesso, si conviene e si stipula quanto segue

ART. 1

Oggetto della Locazione

Il Locatore si obbliga a concedere in locazione al Conduttore i macchinari elencati e descritti nell'allegato n. 2 al presente contratto.

ART. 2

Descrizione dei macchinari

I macchinari concessi in locazione sono descritti con l'inserimento dei numeri di matricola ed altri dettagli che li identificano specificatamente ed elencati nell'allegato n.2a - 2l.

ART. 3

Garanzie concesse dal Locatore

Il Locatore garantisce il pacifico godimento dei macchinari da parte del Conduttore per tutta la durata della locazione e si riserva la facoltà di cedere in qualsiasi tempo, parte o tutti i diritti che gli derivano dal presente contratto. Tale cessione con le relative modalità di esecuzione sarà a cura del Locatore notificata al Conduttore il quale l'accetta senz'altro ora per allora.

Il Locatore ed il Conduttore confermano che non esistono altre garanzie, condizioni, termini o clausole, palesi od occulte con efficacia di legge, al di fuori di quelle previste dal presente contratto. Il Locatore garantisce che i macchinari saranno consegnati al Conduttore in base alle specifiche contenute nell'allegato n. 1. Il Locatore garantisce l'idoneità dei macchinari per le operazioni del Conduttore.

Il Locatore garantisce di avere valido diritto sui macchinari concessi in locazione ai sensi del presente contratto ed il Conduttore accetta i diritti del Locatore sugli stessi e conviene nel tutelare lo stesso contro qualsiasi rivalsa contraria.

ART. 4

Garanzie concesse dal Conduttore

Il Conduttore non potrà vendere i macchinari per intero o parti di essi, né consentire che i medesimi possano essere gravati, sequestrati o soggetti a pigni, tributo o vendita, senza il previo consenso scritto del Locatore.

ART. 5

Durata

La durata della locazione rispetto ad ogni singolo macchinario avrà inizio dalla data di sottoscrizione del presente accordo per un periodo di 12 mesi. Allo spirare del suddetto termine la locazione si intenderà tacitamente prorogata di anno in anno salvo disdetta da comunicarsi nelle forme previste dall'art. 11 entro 90 giorni dalla scadenza del contratto.

ART. 6

Canone di Locazione

Il corrispettivo determinato è di 1.058.000 euro annuo fino alla completa copertura del valore "a nuovo" (allegato n.1)

Le fatture saranno emesse dal Locatore mensilmente per un importo di Euro 88.167, pari a un dodicesimo del corrispettivo annuo, senza applicazione dell'IVA ai sensi dell'art. 7 ter DPR 633/1972. I pagamenti saranno effettuati dal Conduttore entro 60 giorni dalla data di emissione della fattura.

Oltre alle fatture emese in base al contratto 19/04.01.2015, per la locazione concessa nel periodo gennaio – agosto 2017, nella fase di consolidamento della struttura del nuovo contratto, è previsto un importo "forfettario" per il solo periodo sopraindicato, di 321.336 euro.

Il rispetto dei termini è parte essenziale del presente contratto. Nessuna concessione di dilazione nei pagamenti o nelle altre obbligazioni verrà Intesa come una rinunzia tacita del Locatore alle obbligazioni del Conduttore.

ART. 7

Ordine, consegna, messa in opera

La consegna ed installazione dei macchinari sono a rischio e a carico del Locatore e sono organizzate dal Locatore per conto del Conduttore secondo le disposizioni da questo impartite per iscritto. Se queste disposizioni non sono state impartite, agisce il Locatore a sua discrezione ma con rischio e spese ancora a suo carico.

ART. 8

Uso dei macchinari

Il Conduttore si obbliga ad usare i macchinari curandone diligentemente la conservazione e la manutenzione con la stretta osservanza delle istruzioni impartite dal fornitore, impegnandosi a non rimuoverlo dai luoghi in cui verrà impiegato e a non apportare, comunque, alcun mutamento alla destinazione ed utilizzazione di esso, senza il previo consenso scritto del Locatore.

Il Conduttore riconosce al Locatore la facoltà di effettuare in ogni momento gli accertamenti ritenuti opportuni e di procedere all'ispezione dei macchinari .

ART. 9

Responsabilità per manutenzione, riparazioni e vizi

Il Conduttore assume a suo carico, la conservazione, la manutenzione e le riparazioni, dei macchinari per tutta la durata del contratto. Il Conduttore assume altresì a suo completo carico qualunque danneggiamento, deterioramento, perdita o sottrazione, anche parziali dei macchinari e si impegna all'adempimento a sua cura e spese di ogni riparazione o sostituzione si rendesse necessaria dando comunicazione dell'evento al Locatore.

ART. 10

Luogo e trasferimento del bene locato

Il Conduttore utilizzerà in modo esclusivo i macchinari nella propria sede di produzione in Romania. Il Conduttore non cambierà tale sede senza previo consenso scritto del Locatore che non potrà rifiutare il trasferimento se non per giusta causa.

ART. 11

Clausole risolutive espresse

L'anticipata risoluzione del presente contratto potrà essere invocata di diritto dal Locatore nel caso in cui il Conducente si rendesse inadempiente anche parzialmente ad uno qualsiasi dei suoi obblighi, essendo ognuno di essi considerato essenziale, assunti col presente contratto o divenisse insolvente o, comunque, diminuisse le garanzie sulla base delle quali è stata assunta la presente operazione.

La risoluzione diverrà senz'altro operativa a seguito della comunicazione che a mezzo di lettera raccomandata con avviso di ricevimento o Posta elettronica certificata (PEC) agli indirizzi di cui all'art. 12, sarà data dal Locatore al Conducente, il quale dovrà immediatamente mettere a disposizione del Locatore nei luoghi e nei modi indicati i macchinari e gli stampi oggetto del presente contratto.

ART. 12

Elezione di domicilio e comunicazioni

Ai fini del presente contratto le parti eleggono domicilio presso le proprie sedi indicate in epigrafe.

Ogni comunicazione data in relazione al presente contratto sarà ricevuta se inviata per lettera raccomandata con avviso di ricevimento, per fax o mediante posta elettronica certificata (PEC) agli indirizzi di seguito specificati ed all'attenzione delle persone di seguito nominate:

a) per il Locatore:

Mauro Pizi

Indirizzo di posta: Via V. Monti n. 38 – 20016 Pero (MI) - Italia

N. Fax: +39 023538485

Indirizzo di posta elettronica: mauro.pizi@vimercati.com

b) per il Conducente:

Constantin Huma

Indirizzo di posta: Str. Garii 100, Hemeius, Bacau - Romania

N. Fax: fax +40 234217787

Indirizzo di posta elettronica: chuma@vimercatiee.ro

Ciascuna parte dovrà comunicare tempestivamente all'altra parte l'eventuale modifica degli indirizzi o dei nominativi suddetti, fermo restando che in caso di omessa rettifica le comunicazioni pervenute si intenderanno correttamente ricevute da uno dei suddetti rappresentanti sebbene cessati dalla carica.

ART. 13

Foro Convenzionale

Per ogni controversia derivante dall'interpretazione od esecuzione del presente contratto, sarà competente in via esclusiva il Foro di Milano.

ART. 14

Clausola Arbitrale

Tutte le controversie derivanti o connesse con il presente contratto, incluse quelle concernenti l'esistenza, la validità o cessazione del contratto stesso, di valore superiore ad Euro 150.000 saranno devolute ad un collegio arbitrale formato da tre membri e di cui ogni Parte nomina il proprio ed il terzo viene nominato dalle Parti in accordo tra di loro o, in difetto, dal Presidente del Tribunale di Milano.

ART. 15

Efficacia del contratto


Il presente accordo con i relativi allegati costituisce l'intero contratto ed annulla ogni precedente contratto o qualunque altro contemporaneo accordo orale o scritto intervenuto tra le parti su questa materia. Il presente contratto potrà essere modificato per iscritto da rappresentanti autorizzati delle parti. Qualora alcune disposizioni del presente accordo risultino essere nulle o invalide ai sensi di legge tale fatto non pregiudicherà la validità delle altre disposizioni che rimarranno pienamente valide ed efficaci.

Le parti come sopra firmano il presente accordo per mezzo dei loro rappresentanti debitamente autorizzati in duplice copia ciascuna delle quali verrà consegnata e conservata a cura delle parti.

Locatore

SC VIMERCATI SPA

Mauro Pizi



Conduttore

SC VIMERCATI EAST EUROPE SRL

Constantin Huma



Allegato n. 1/contratto 3003/01.09.2017

CONTRATTO DI LOCAZIONE DI ATTREZZATURE INDUSTRIALI

oggetto:

- locazione macchinari di proprietà della Vimercati in prestito d'uso presso VEE.
- Macchinari utilizzati per la fabbricazione dei seguenti prodotti finiti forniti direttamente da VEE ai clienti finali (BMW, Novem, Eldra, KSS, Magna, Nedcar, Rolls Royce, etc)

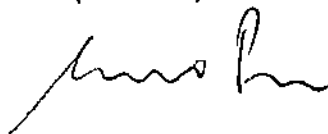
	Progetto	Valore	Annual Rental (Lease + Non Leased)	
a	shz	375,000.00	34,174.88	
b	szf	521,000.00	149,932.36	
c	f48	180,000.00	27,050.00	
d	bel35up	958,000.00	228,809.64	
e	dls	342,000.00	84,136.80	
f	bemiko	284000.00	24,404.76	
g	Interr. Aperture Porte I12	49,000.00	9,760.00	
h	520/334/521/356	654000.00	268,334.72	
i	Comandi al volante 952	395,000.00	66,617.32	
j	Alfa 952 Engine Start Command	140,000.00	23,553.60	
k	SMS	661,000.00	118,016.00	
l	USB BMW	116,000.00	23,137.00	
	total	4,675,000.00	1,057,927.06	1,058,000.00

corrispettivo annuo: 1,058,000 €

corrispettivo mensile: 88,167 €

durata: durata: 5 (cinque) anni for those machlnes which are not covered under Lease contract

SC VIMERCATI SPA
(Mauro Pizi)



SC VIMERCATI EAST EUROPE SRL
(Constantin Huma)



Allegato n. 2a/contratto 3003/01.09.2017

PROGETTO SHZ 30 549 6739 xx / 30 549 6796 XX / 30 549 6783 XX (RR)					
MATRICOLA MACCHINA/ATTREZZATURA	PREZZO A NUOVO	ANNO DI ORDINE/COSTRU ZIONE	ANNO DI CONSEGNA	Rent for 2017	
922	204,031.00	2013	2013	34174.86	
922	13,048.00	2013	2013		
922 per 35 Up	31,095.00	2014	2014		
922 per RR	27,850.00	2015	2015		
ricambi per 922	6,954.90	2015	2015		
MT557/555/556	1,749.00	2013	2013		
MT 0488	26,385.00	2013	2013		
MT 0489	9,100.00	2013	2013		
MT506	7,500.00	2013	2013		
MT505	9,765.00	2013	2013		
MT502/503/504	4,864.40	2013	2013		
989	13,000.00	2014	2014		
A04	11,200.00	2015	2015		
MT557	3,963.00	2013	2013		
MT 444 - MT 445	2,720.00	2013	2013		
MT518 - 519 - 520 - 521	1,200.00	2013	2013		
MT660-661	480.00	2014	2014		
TOTAL SHZ	374905.30			34174.86	

valore "a nuovo" 375,000.00

SC VIMERCATI SPA
(Mauro Pizi)

SC VIMERCATI EAST EUROPE SRL
(Constantin Huma)

Allegato n. 2b/contratto 3003/01.09.2017

PROGETTO SZF 30 549 6704 XX					
MATRICOLA MACCHINA/ATTREZZATURA	PREZZO A NUOVO	ANNO DI ORDINE/COSTRU ZIONE	ANNO DI CONSEGNA	Rent for 2017	
950	17,750.00	2014	2015	129,615.96	
952	15,400.00	2014	2015		
954	14,850.00	2014	2015		
956	23,350.00	2014	2015		
958	14,850.00	2014	2015		
951	17,750.00	2014	2015		
953	15,400.00	2014	2015		
955	14,850.00	2014	2015		
957	23,350.00	2014	2015		
959	14,850.00	2014	2015		
949	247,600.00	2014	2015		
MT662	6,995.00	2014	2014		
MT645	8,300.00	2014	2014		
MT 0488	19,685.00	2014	2014		
MT646	8,250.00	2014	2014		
MT505	8,525.00	2013	2013		
Ricambi per 949	6,532.00	2015	2015		
Ricambi per banchi	1,895.00	2015	2015		
A61	30,400.00	2016	2016		
949 (riatt. Per 549/6809)	11,000.00	2016	2016	20,316.40	
TOTAL SZF	521582.00				
				148,932.36	

valore "a nuovo"

521,000.00

SC VIMERCATI SPA
(Mauro Pizi)

SC VIMERCATI EAST EUROPE SR
(Constantin Huma)

Allegato n. 2c/contratto 3003/01.09.2017
2017

PROGETTO F48					
MATRICOLA MACCHINA/ATTREZZATURA	PREZZO A NUOVO	ANNO DI ORDINE/COSTRU ZIONE	ANNO DI CONSEGNA	Rent for 2017	
908	22,590.00	2014	2015	4,518.00	
965	45,000.00	2014	2015		-
961					
962	102,000.00	2014	2014		20,400.00
963					
964					
961 Ricambi	1,260.00	2015	2015		252.00
MT/0694	9,400.00	2014	2015		1,880.00
TOTAL F48	180250.00				27,050.00

valore "a nuovo"

180,000.00

SC VIMERCATI SPA
(Mauro Pizi)

SC VIMERCATI EAST EUROPE SRL
(Constantin Huma)

Allegato n. 2d/contratto 3003/01.09.2017
2017

PROGETTO BEL 35UP 30 549 6704 XX					
MATRICOLA MACCHINA/ATTREZZATURA	PREZZO A NUOVO	ANNO DI ORDINE/COSTRU- ZIONE	ANNO DI CONSEGNA	Rent for 2017	
970	9,650.00	2014	2015	127,887.00	
969	114,050.00	2014	2015		
909	18,705.00	2014	2015		
910	18,705.00	2014	2015		
971					
972	322,200.00	2014	2015		
973					
MT/691	25,500.00	2014	2015		
MT/692	9,400.00	2014	2015		
MT/694	11,700.00	2014	2015		
MT/0704-0705	7,644.00	2014	2015		
Ricambi per 969	1,630.00	2015	2015		
Ricambi per 971/972/973/908/909/910	6,182.00	2015	2015	100,922.64	
MT/864	2,100.00	2015	2015		
965 Ricambi	11,131.00	2015	2015		
965 Ricambi National	9,813.00	2015	2015		
MT505	8,525.00	2013	2013		
A47	40,000.00	2016	2016		
MT869	11,250.00	2016	2016		
MT868	11,250.00	2016	2016		
965	318,200.00	2014	2015	228,809.64	
TOTAL 35UP	957635.00				

valore "a nuovo" 958,000.00

SC VIMERCATI SPA
(Mauro Pizi)

SC VIMERCATI EAST EUROPE SRL
(Constantin Huma)

Allegato n. 2e/contratto 3003/01.09.2017
2017

PROGETTO DLS 30 549 6703 XX					
MATRICOLA MACCHINA/ATTREZZATURA	PREZZO A NUOVO	ANNO DI ORDINE/COSTRU ZIONE	ANNO DI CONSEGNA	Rent for 2017	
MT725 - 919	4,400.00	2014	2014	880.00	
931	66,238.00	2014	2014	13,247.60	
931	268,350.00	2014	2014	69,335.80	
Ricambi 931	3,367.00	2015	2015	673.40	
TOTAL DLS	342355.00			84,136.80	

valore "a nuovo"

342,000.00

SC VIMERCATI SPA
(Mauro Pizi)

SC VIMERCATI EAST EUROPE SRL
(Constantin Huma)

Allegato n. 2 al contratto 3003/01.09.2017
2017

PROGETTO BEMIKO 30 549 6717 XX					
MATRICOLA MACCHINA/ATTREZZATURA	PREZZO A NUOVO	ANNO DI ORDINE/COSTRU ZIONE	ANNO DI CONSEGNA	Rent for 2017	
MT458/459/460	4,100.00	2013	2014	1,440.00	
924/925/926	3,100.00	2014	2014		
924	45,500.00	2013	2014		
925	26,400.00	2013	2014		
926	68,100.00	2013	2014		
A24	45,500.00	2015	2015	22,964.76	
A25	45,500.00	2015	2015		
A26	45,500.00	2015	2015		
TOTAL BEMIKO	283700.00			24,404.76	

valore "a nuovo"

284,000.00

SC VIMERCATI SPA
(Mauro Pizi)

SC VIMERCATI EAST EUROPE SRL
(Constantin Huma)

Allegato n. 2g/contratto 3003101.05.2017

2017

PROGETTO Interr. Aperture Porte I12 30 549 6708 00					
MATRICOLA MACCHINA/ATTREZZATURA	PREZZO A NUOVO	ANNO DI ORDINE/COSTRU ZIONE	ANNO DI CONSEGNA	Rent for 2017	
919	4,800.00	2013	2013		960.00
920	44,000.00	2013	2013		8,800.00
TOTAL ESB ALFA 952	48800.00				9,760.00

valore "a nuovo"

49,000.00

SC VIMERCATI SPA
(Mauro Pizi)



SC VIMERCATI EAST EUROPE SRL
(Constantin Huma)



PROGETTI 520 ANT 30 110 6756 XX - 334 ANT 30 1106715 XX
 PROGETTO 520 334 521 356 POST 30 110 6760 XX
 PROGETTO 521 / 356 ANT 30 110 6766 XX / 30 110 6784 XX

MATRICOLA MACCHINA/ATTREZZATURA	PREZZO A NUOVO	ANNO DI ORDINE/CONSTRU- ZIONE	ANNO DI CONSEGNA	Rent for 2017
MT642	44,000.00	2013	2014	143,942
986	32,000.00	2014	2014	
987	74,000.00	2014	2014	
A17	30,000.00	2015	2015	
A22	26,000.00	2015	2015	
MT954	3,990.00	2015	2015	
MT0707	10,000.00	2014	2014	
993	14,000.00	2014	2014	
994	26,000.00	2014	2014	
A19	60,000.00	2015	2015	
A20	14,000.00	2015	2015	
A21	26,000.00	2015	2015	
NT 0928/0929/0930/0931	3,300.00	2015	2015	
990	32,000.00	2014	2014	
991	74,000.00	2014	2014	
992	30,000.00	2014	2014	
A15	37,000.00	2015	2015	
A16	30,000.00	2015	2015	
A64	28,000.00	2016	2016	
A65	68,000.00	2016	2016	
A69	12,000.00	2016	2016	
MT1023/24/25	3,150.00	2016	2016	
MT001671500/MT001671500	1,100.00	2016	2016	
MT003671500/MT003671500	1,100.00	2016	2016	
MT005671500/MT005671500	1,100.00	2016	2016	
MT003676000	3,613.00	2016	2016	
A74	17,955.00	2016	2016	
MT 997	2,400.00	2016	2016	
942 - 933 - modifiche	15,000.00	2016	2016	
A18	60,000.00	2015	2015	10,084
A28	81,100.00	2015	2015	13,844
MT0867	10,000.00	2015	2015	

A31	27,000.00	2015	2015	38,754
A29	30,000.00	2015	2015	
A30	70,000.00	2015	2015	
A32	14,000.00	2015	2015	
A33	26,000.00	2015	2015	
938	35,000.00	2013	2014	28,104
939	82,000.00	2013	2014	
941	54,000.00	2013	2014	
940	30,000.00	2013	2014	
942	15,000.00	2013	2014	
943	32,000.00	2013	2014	
948	16,000.00	2014	2014	
A66	160,000.00	2016	2016	33,797
A67		2016	2016	
TOTAL	1461808.00			268,335

valore "a nuovo"
finanziamenti FCA

1461000.00
807000.00

Differenza

654000.00

SC VIMERCATI SPA
(Maurizio Pizzi)



SC VIMERCATI EAST EUROPE SRL
(Constantin Huma)



Allegato n. 2 al contratto 3003/01.09.2017
2017

PROGETTO CR ALFA 952 301106787XX

MATRICOLO MACCHINA/ATTREZZATURA	PREZZO A NUOVO	ANNO DI ORDINE/CONSTRU- ZIONE	ANNO DI CONSEGNA	Rent for 2017
MT0006797	895	2015	2016	
MT0006798	1500	2015	2016	499.00
A05	235,000.00	2015	2016	39,704.64
A06			2016	
A07			2016	
A08			2016	
A09			2016	
A10			2016	
A11	157,000.00	2015	2016	25,413.68
A12		2015	2016	
A13		2015	2016	

TOTAL CR ALFA 952

395,495.00

66,617.32

valore "a nuovo"

395,000.00

SC VIMERCATI SPA
(Mauro Pizi)

SC VIMERCATI EAST EUROPE SRL
(Constantin Hujna)

Allegato n. 2/Contratto 3003/01.09.2017

2017

PROGETTO SMS 301108798XX

MATRICOLA MACCHINA/ATTREZZATURA	PREZZO A NUOVO	ANNO DI ORDINE/CONSTRU ZIONE	ANNO DI CONSEGNA	Rent for 2017
A62	182,000.00	2017	2017	34,213.20
A51				
MT900860400	406,227.00	2017	2017	65,221.20
MTA00860400	26,500.00	2017	2017	
A48	7,000.00	2017	2017	
A49	6,435.00	2017	2017	
A50	6,435.00	2017	2017	
MT0654 - MT 0855	6,630.00	2017	2017	
MT0954	33,500.00	2016	2017	
	6,408.00	2016	2017	

TOTAL ESB ALFA 952

561135.00

118,016.00

valore "a nuovo"

561,000.00

SC VIMERCATI SPA
(Maggiore Pizzi)

SC VIMERCATI/ EAST EUROPE SRL
(Constantin Hurea)

Allegato n. 2/contratto 3003/01.09.2017

PROGETTO USB BMW 30 549 6721 00					
MATRICOLA MACCHINA/ATTREZZATURA	PREZZO A NUOVO	ANNO DI ORDINE/COSTRU ZIONE	ANNO DI CONSEGNA	Annual Rental	
898	17.925.00	2012	2012	3.585.00	
899	42.975.00	2012	2012	8.595.00	
900	46.225.00	2013	2013	9.245.00	
MI 458 458 480 481 482	8.260.00	2013	2013	1.652.00	
MT 033	300.00	2013	2013	60.00	
TOTAL ESB ALFA 952				115665.00	23,137.00

valore "a nuovo"

116,000.00

SC VIMERCATI SPA
(Mauro Pizi)

SC VIMERCATI EAST EUROPE SRL
(Constantin Huma)

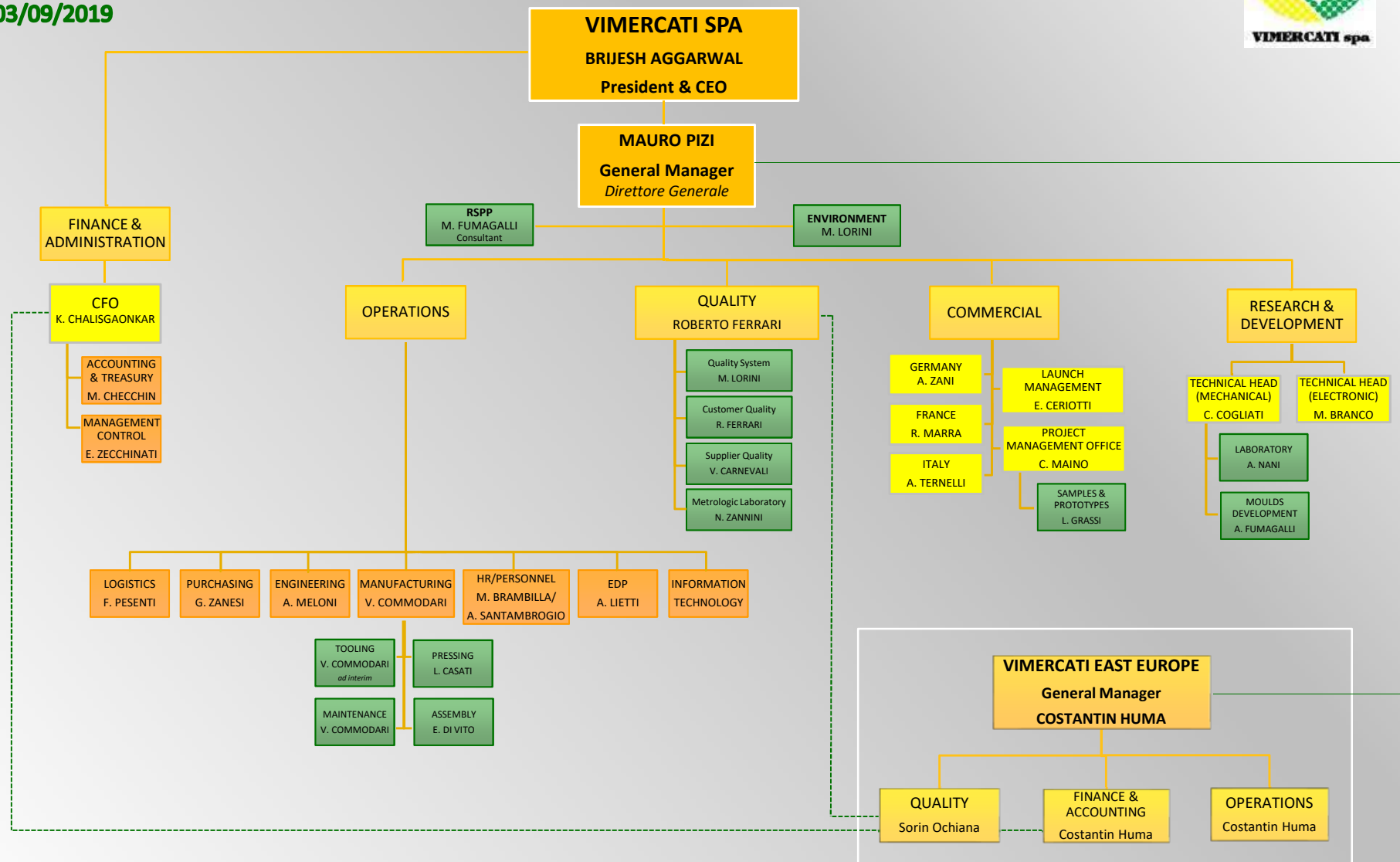



1/1



ORGANIZATION CHART

03/09/2019



"Growth is never by chance; It is the result of forces working together." – J.C.Penney

VIMERCATI EAST EUROPE S.R.L.	DEC 2019 YTD	MAR 2020 YTD	MAR 2020 YTD (15 months)				Splitting driver	
INCOME STATEMENT FY 2019	V.E.E. - Ron	V.E.E. - Ron	V.E.E. - RON	V.E.E. - EUR CHANGE RATE 4,75594	T1 Contract manufacturing	T2 Production and Direct Distribution	T1	T2
REVENUES	337.338.236,48	79.216.206,88	416.554.443	87.586.144	35.107.540	52.478.603	40,1%	59,9%
Revenues from direct sales in euro to other client	148.677.966,16	32.947.617,27	181.625.583	38.189.208	-	38.189.208	0%	100%
Revenues from direct sales in euro VIM	134.761.323,77	32.190.709,56	166.952.033	35.103.898	35.103.898	-	100%	0%
Price differences from direct sales to customers	-1.289.563,09	-158.563,28	-1.448.126	-304.488	-	-304.488	0%	100%
Revenues from direct sales in ron	52.944.511,81	13.517.696,28	66.462.208	13.974.568	-	13.974.568	0%	100%
Revenues from direct sales in euro to Turcia	301.189,20	123.537,29	424.726	89.304	-	89.304	0%	100%
Revenues from services	17.321,77	0,00	17.322	3.642	3.642	-	100%	0%
Revenues from sales to BMW (PF aquired by VIM)	1.925.486,86	595.209,76	2.520.697	530.010	-	530.010	0%	100%

OTHER INCOME AND EXPENSES	2.531.391,71	3.235.667,76	5.767.059	1.212.601	-	1.212.601	0%	100%
Other income and expenses	1.498.687,70	470.526,06	1.969.214	414.054	-	414.054	0%	100%
Revenues from waste sales	71.542,33	21.726,46	93.269	19.611	-	19.611	0%	100%
Revenues from debit note to supplier	1.008.294,60	360.387,74	1.368.682	287.784	-	287.784	0%	100%
Revenues from transport rebilled to supplier	130.400,75	15.352,14	145.753	30.646	-	30.646	0%	100%
Revenues from debit note from client rebilled to supplier	288.450,02	73.059,72	361.510	76.012	-	76.012	0%	100%
Discount	-26,60	-1.042,77	-1.069	-225	-	-225	0%	100%
Stocks variation	-1.716.154,64	2.542.717,19	826.563	173.796	-	173.796	0%	100%
Income from assets produced	15.419,23	6.298,02	21.717	4.566	-	4.566	0%	100%
Other financial income	101.978,94	43.407,35	145.386	30.569	-	30.569	0%	100%
Active exchange differences	3.260.911,56	527.487,12	3.788.399	796.561	-	796.561	0%	100%
Passive exchange differences	(3.064.887,34)	(354.225,21)	-3.419.113	-718.914	-	-718.914	0%	100%
Other income	1.969.862,86	500,00	1.970.363	414.295	-	414.295	0%	100%
Income for provision of risks	465.600,00	0,00	465.600	97.899	-	97.899	0%	100%

TOTAL REVENUES	339.869.628,19	82.451.874,64	422.321.503	88.798.745	35.107.540	53.691.205	39,5%	60,5%
-----------------------	-----------------------	----------------------	--------------------	-------------------	-------------------	-------------------	--------------	--------------

STOCKS	45.521.401,75	49.878.839,17	49.878.839	10.487.693	Not to be considered as the amount "Mp&c consumption" already include stock variation			
Raw materials	38.643.158,02	41.637.240,81	41.637.241	8.754.787				
Drainages	74.254,63	147.656,47	147.656	31.047				
Nature materials inventory items	0,00	10.649,97	10.650	2.239				
Semifinished products	1.355.755,25	2.430.854,73	2.430.855	511.120				
Finished products	4.078.784,05	5.546.401,76	5.546.402	1.166.205				
Raw materials in transit, not arrived	1.252.700,95	0,00	0	0				
Merchandise	116.748,85	106.035,43	106.035	22.295				

COST OF LABOR	27.484.098,00	7.739.457,00	35.223.555	7.406.224	2.927.826	4.478.397	39,5%	60,5%
Blue Collar	21.586.010,55	6.078.832,00	27.664.843	5.816.903,19	2.299.536,75	3.517.366,44	39,5%	60,5%
gross salary	20.698.274,20	5.947.036,00	26.645.310	5.602.533	2.214.792	3.387.741	39,5%	60,5%
social charges	887.736,35	131.796,00	1.019.532	214.370	84.745	129.625	39,5%	60,5%
White Collar	5.898.087,45	1.660.625,00	7.558.712	1.589.320,40	628.289,75	961.030,85	39,5%	60,5%
gross salary	5.653.478,96	1.625.024,00	7.278.503	1.530.403	604.998	925.404	39,5%	60,5%
social charges	244.608,49	35.601,00	280.209	58.918	23.291	35.626	39,5%	60,5%

OTHER COSTS	44.809.891,94	10.721.195,06	55.500.897	11.669.806	2.257.032	9.375.149	19,4%	80,6%
fuel costs	37.996,71	30.703,35	68.700	14.445	5.710	8.735	39,5%	60,5%
packaging material costs	1.804.395,49	382.629,05	2.186.835	453.503	179.279	274.225	39,5%	60,5%
spare parts costs	418.105,01	73.061,07	491.166	103.274	40.826	62.448	39,5%	60,5%
other consumables costs	1.267.440,23	352.494,85	1.619.935	340.613	-	340.613	0%	100%
materials subject to inventory Costs	165.013,24	0,00	165.013	34.696	-	34.696	0%	100%
meal vouchers	2.485.455,00	526.892,34	3.012.347	633.386	250.390	382.996	39,5%	60,5%
energy - water costs	878.582,50	252.467,33	1.131.050	237.818	94.014	143.804	39,5%	60,5%
discount	(18.088,30)	(50,73)	-18.139	-3.814	-	-3.814	0%	100%
repair and maintenance costs	338.174,53	86.773,36	424.948	89.351	35.322	54.029	39,5%	60,5%
rent building	51.197,85	12.939,35	64.137	13.486	5.331	8.155	39,5%	60,5%
concessions	147.807,90	0,00	147.808	31.079	12.286	18.793	39,5%	60,5%
rent equipment	2.721.000,35	683.656,14	3.404.656	715.875	282.999	432.875	39,5%	60,5%
insurances	219.330,54	26.105,84	245.436	51.606	20.401	31.205	39,5%	60,5%
SPESE DI RAPPRESENTANZA E SPONSORIZZAZIONE	18.021,30	1.542,85	19.564	4.114	-	4.114	0%	100%
total transport costs	5.452.855,93	1.138.211,21	6.591.067	1.385.860	547.858	838.002	39,5%	60,5%
freight transports	3.923.083,75	877.407,30	4.800.491	1.009.367	399.023	610.345	39,5%	60,5%
urgent transports	214.802,69	14.796,59	229.599	48.276	19.085	29.192	39,5%	60,5%
other transports (workers, documents)	934.665,37	219.098,87	1.153.764	242.594	95.902	146.692	39,5%	60,5%
viney transports	380.304,12	26.908,45	407.213	85.622	33.848	51.774	39,5%	60,5%
expenses for transfers	78.163,32	3.471,52	81.635	17.165	-	17.165	0%	100%
postage and telephone costs	49.884,85	11.751,81	61.637	12.960	5.123	7.837	39,5%	60,5%
expenses for banking services	148.415,00	18.733,58	167.149	35.145	13.894	21.252	39,5%	60,5%
expenses for services	18.797.408,00	4.575.963,65	23.373.372	4.914.564	-	4.914.564	0%	100%
taxes	1.350.561,45	83.068,13	1.433.630	301.440	119.165	182.275	39,5%	60,5%
expenses for gift vouchers employees	0,00	0,00	0	0	-	-	0%	100%
compensation fines sanctions	39.815,63	4.500,00	44.316	9.318	3.684	5.634	39,5%	60,5%
donations and contributions	422.000,00	36.000,00	458.000	96.301	-	96.301	0%	100%
expenditure on assets sold	0,00	0,00	0	0	-	-	0%	100%
other operating costs (DN from clients)	1.895.021,54	574.066,96	2.469.089	519.159	-	519.159	0%	100%
DN quality from clients	1.664.655,65	560.435,11	2.225.091	467.855	-	467.855	0%	100%
DN logistic from clients	105.005,25	13.631,85	118.637	24.945	-	24.945	0%	100%
other operating costs	125.360,64	0,00	125.361	26.359	-	26.359	0%	100%
passive interests	129.806,89	49.137,87	178.945	37.626	N.A.	N.A.	N.A.	N.A.
depreciation	5.911.526,98	1.797.075,53	7.708.603	1.620.837	640.749	980.088	39,5%	60,5%

Mp&c consumption	206.374.991,34	50.422.085,72	256.797.077	53.995.020	21.345.298	32.649.722	39,5%	60,5%
PF aquired by VIM	4.700.878,32	299.197,22	5.000.076	1.051.333	-	1.051.333	0,0%	100,0%

TOTAL COSTS	283.240.052,71	69.132.797,13	352.342.660	74.084.757	26.530.157	47.554.600	35,8%	64,2%
--------------------	-----------------------	----------------------	--------------------	-------------------	-------------------	-------------------	--------------	--------------

EBIT	56.629.575	13.319.078	69.978.843	14.713.988	8.577.384	6.136.604	58,3%	41,7%
-------------	-------------------	-------------------	-------------------	-------------------	------------------	------------------	--------------	--------------

MTC	19,99%	19,27%	19,86%	19,86%	32,33%	12,90%		
------------	---------------	---------------	---------------	---------------	---------------	---------------	--	--

List export

Product name	Orbis
Update number	207001
Software version	207
Data update	19/02/2021 (n° 207001)
Username	cruva
Export date	26/02/2021 11:40:02

Search Strategy

Search Step		Step result
Status	Società attive, Situazione sconosciuta	284.543.912
Area geografica/Paese/Regione	Bulgaria, Croazia, Rep. Ceca, Ungheria, Polonia, Romania, Rep. Slovacca, Slovenia	15.496.316
NACE Rev. 2 (Solo codici primari)	2790 - Fabbricazione di altre apparecchiature elettriche, 2931 - Fabbricazione di apparecchiature elettriche ed elettroniche per autoveicoli, 2932 - Fabbricazione di altre parti ed accessori per autoveicoli	457.543
Totale valore della produzione (mil EUR)	min=10, 2018, 2017, 2016, per tutti gli anni selezionati, escluse società che non presentano dati finanziari recenti e autorità pubbliche, Stati e governi	459.413
Partecipate con azionisti per profilo	di una delle seguenti tipologie: Aziende, Autorità pubbliche, Stati, Governi, che detengono tra 50,01% e 100%	10.002.661
Azionisti con partecipate per profilo	di una delle seguenti tipologie: Aziende, detenuta tra 50,01% e 100%	5.963.298
Anno di costituzione	al 2013	172.346.024
Anni con bilanci disponibili	2016, 2017, 2018	20.306.678
Codice bilancio	C1 (solo bilancio consolidato disponibile)	2.029.179
Boolean search	1 e 2 e 3 e no 4 e no 5 e no 6 e 7 e 8 e no 9	
TOTAL		1.594

	Ragione sociale (Evidenziate in verde le società selezionate come comparabili nello svolgimento della medesima analisi per l'annualità precedente)	BvD ID number	Codice ISO paese	Codice NACE Rev. 2, core code (4 cifre)	Totale valore della produzione migl EUR 2018	Totale valore della produzione migl EUR 2017	Totale valore della produzione migl EUR 2016	Risultato operativo [EBIT] migl EUR 2018	Risultato operativo [EBIT] migl EUR 2017	Risultato operativo [EBIT] migl EUR 2016	Tot cost 2018	Tot cost 2017	Tot cost 2016	MTC 2018	MTC 2017	MTC 2016	Media ponderata MTC 2018-2016
1.	FEHRER HUNGARIA JARMUIPARI KORLATOLT FELELOSSEGU TARSASAG	HU14790027	HU	2932	63.197	46.795	n.d.	-6.767	-5.705	n.d.	69.964	52.500	N.A.	-9,7%	-10,9%	N.A.	-10,2%
2.	AEV, S.R.O.	CZ15529231	CZ	2931	12.572	8.550	6.391	1.367	280	-483	11.205	8.269	6.874	12,2%	3,4%	-7,0%	4,4%
3.	AJKAI ELEKTRONIKAI GYARTO ES SZOLGALTATO ZARTKORUEN MUKODO RESZVENYTARSASAG	HU25955251	HU	2932	16.305	8.191	14.227	-223	-55	729	16.528	8.246	13.499	-1,4%	-0,7%	5,4%	1,2%
4.	TOTH ES FIAI IPARI ES KERESKEDELMI KORLATOLT FELELOSSEGU TARSASAG	HU11974389	HU	2932	17.632	13.363	9.514	5.284	4.007	2.603	12.348	9.356	6.911	42,8%	42,8%	37,7%	41,6%
5.	AE-PLASZTIK ZARTKORUEN MUKODO RESZVENYTARSASAG	HU25546286	HU	2932	19.290	17.923	8.841	821	693	280	18.470	17.230	8.561	4,4%	4,0%	3,3%	4,1%
6.	TEHNOZAVOD-MARUSIC D.O.O.	HR21926472791	HR	2790	10.471	9.808	9.716	1.401	1.369	1.085	9.070	8.440	8.631	15,5%	16,2%	12,6%	14,7%
7.	ESW BOHEMIA, K.S.	CZ26045842	CZ	2932	11.003	10.404	8.601	596	1.003	530	10.408	9.401	8.071	5,7%	10,7%	6,6%	7,6%
8.	AUTOMETAL, S.R.O.	CZ62969030	CZ	2932	12.631	9.890	10.163	898	74	497	11.733	9.815	9.666	7,7%	0,8%	5,1%	4,7%
9.	JMJ SP. Z O.O. S.K.-A.	PL250745663	PL	2932	12.207	11.848	8.840	666	1.039	580	11.541	10.809	8.260	5,8%	9,6%	7,0%	7,5%
10.	HENMAR CABINS SP. Z O.O. SP.K.	PL250489993	PL	2932	11.808	10.028	7.634	2.903	2.893	2.230	8.905	7.136	5.404	32,6%	40,5%	41,3%	37,4%
11.	ELBAS, S.R.O.	CZ25942484	CZ	2931	10.520	10.061	8.533	992	598	712	9.528	9.463	7.821	10,4%	6,3%	9,1%	8,6%
12.	MOTOKOM SLOVAKIA, S.R.O.	SK36230197	SK	2932	7.802	8.113	6.059	-776	131	-73	8.579	7.982	6.132	-9,0%	1,6%	-1,2%	-3,2%
13.	BESHAPETECH, K.S.	SK36290629	SK	2932	13.180	11.658	9.193	1.425	1.136	857	11.755	10.522	8.337	12,1%	10,8%	10,3%	11,2%
14.	PIXEL SP. Z O.O.	PL091589750	PL	2790	9.686	7.766	4.810	2.019	894	273	7.667	6.872	4.537	26,3%	13,0%	6,0%	16,7%
15.	BANES, S.R.O.	CZ47252570	CZ	2932	11.959	8.597	6.578	1.781	1.158	1.041	10.178	7.438	5.537	17,5%	15,6%	18,8%	17,2%
16.	STARPOL II, SP. Z O.O.	PL292811960	PL	2790	10.935	10.381	9.585	313	316	463	10.621	10.065	9.122	3,0%	3,1%	5,1%	3,7%
17.	PEMAC KABELTECHNIKA KORLATOLT FELELOSSEGU TARSASAG	HU14637731	HU	2790	11.511	10.107	7.538	608	623	369	10.903	9.484	7.169	5,6%	6,6%	5,2%	5,8%
18.	AUTOMOBILE COMPONENT BULGARIA EOOD	BG126503312	BG	2932	9.085	11.116	11.088	164	195	1.482	8.921	10.921	9.606	1,8%	1,8%	15,4%	6,3%
19.	ALEX SP. Z O.O.	PL052237629	PL	2932	9.864	8.827	8.745	1.300	1.261	2.172	8.564	7.565	6.573	15,2%	16,7%	33,0%	20,9%
20.	PATA JOZSEF GEPIPARI KORLATOLT FELELOSSEGU TARSASAG	HU11029757	HU	2932	8.613	8.385	9.165	1.456	1.430	2.152	7.157	6.955	7.012	20,3%	20,6%	30,7%	23,8%

	Ragione sociale (Evidenziate in verde le società selezionate come comparabili nello svolgimento della medesima analisi per l'annualità precedente)	BvD ID number	Codice ISO paese	Codice NACE Rev. 2, core code (4 cifre)	Totale valore della produzione migl EUR 2018	Totale valore della produzione migl EUR 2017	Totale valore della produzione migl EUR 2016	Risultato operativo [EBIT] migl EUR 2018	Risultato operativo [EBIT] migl EUR 2017	Risultato operativo [EBIT] migl EUR 2016	Tot cost 2018	Tot cost 2017	Tot cost 2016	MTC 2018	MTC 2017	MTC 2016	Media ponderata MTC 2018-2016
21.	PLASMET CZECHOWICZ SP.J.	PL221816302	PL	2932	9.952	9.160	6.661	756	571	443	9.196	8.589	6.218	8,2%	6,6%	7,1%	7,4%
22.	A.W.F. AUTOALKATRESZGYARTO ES KERESKEDELMI KORLATOLT FELELOSSEGU TARSASAG	HU11133537	HU	2932	9.431	8.422	8.138	283	386	550	9.148	8.036	7.588	3,1%	4,8%	7,2%	4,9%
23.	SAKS - POL S.J.	PL141485933	PL	2790	9.114	9.160	8.597	432	278	318	8.682	8.882	8.280	5,0%	3,1%	3,8%	4,0%
24.	VAR PROIZVODNJA, TRGOVINA, STORITVE, G. RADGONA D.O.O.	SI5360072	SI	2932	10.151	10.427	9.180	510	923	1.068	9.641	9.505	8.112	5,3%	9,7%	13,2%	9,2%
25.	ASV VYROBNI DRUZSTVO	CZ47452544	CZ	2932	10.778	9.936	7.761	874	889	397	9.905	9.047	7.364	8,8%	9,8%	5,4%	8,2%
26.	KOVOPLAST, VYROBNI DRUZSTVO	CZ49974084	CZ	2932	8.874	8.053	6.197	2.098	1.257	1.127	6.776	6.796	5.071	31,0%	18,5%	22,2%	24,0%
27.	ASMET SP. Z O.O.	PL091127149	PL	2932	12.720	10.204	8.704	1.608	478	899	11.112	9.726	7.805	14,5%	4,9%	11,5%	10,4%
28.	CAR SYSTEM ARGES S.R.L.	RO14028460	RO	2932	7.979	6.974	5.761	610	477	578	7.369	6.497	5.183	8,3%	7,3%	11,2%	8,7%
29.	ELTEM SP. Z O.O.	PL430940517	PL	2931	12.540	11.946	9.807	1.177	1.880	1.801	11.363	10.066	8.006	10,4%	18,7%	22,5%	16,5%
30.	F & F FILIPOWSKI SP.J.	PL470625813	PL	2790	8.998	8.685	8.013	4.038	3.849	3.394	4.959	4.836	4.618	81,4%	79,6%	73,5%	78,3%
31.	HENRYK KONIECZNY ZAKLAD TWORZYW SZTUCZNYCH I WYROBOW ROZNYCH HEKO	PL004713599	PL	2932	8.381	7.865	7.215	2.685	3.020	3.085	5.696	4.845	4.130	47,1%	62,3%	74,7%	59,9%
32.	EVPU DEFENCE, A.S.	CZ26250888	CZ	2790	10.611	6.223	8.194	2.041	817	1.789	8.571	5.406	6.405	23,8%	15,1%	27,9%	22,8%
33.	STAR TECHNIK, S.R.O.	CZ25507109	CZ	2932	9.149	10.478	9.844	292	436	748	8.858	10.042	9.095	3,3%	4,3%	8,2%	5,3%
34.	REFLEX 2 K.NOWAK SP.J.	PL272455528	PL	2932	9.294	9.694	8.505	928	978	806	8.366	8.716	7.700	11,1%	11,2%	10,5%	10,9%
35.	POSMAYSPOL, S.R.O.	CZ27260674	CZ	2932	8.405	6.980	4.933	479	1.087	1.056	7.926	5.893	3.877	6,0%	18,4%	27,2%	14,8%
36.	VAPOS, S.R.O.	CZ00654981	CZ	2932	8.664	9.536	7.761	214	568	210	8.451	8.967	7.551	2,5%	6,3%	2,8%	4,0%
37.	KOVYT, S.R.O.	SK31433774	SK	2932	7.940	6.649	4.470	164	81	44	7.776	6.568	4.426	2,1%	1,2%	1,0%	1,5%
38.	"IMTEF" IPARI ES MEZOGAZDASAGI TERMEKET ELOALLITO ES FORGALMAZO SZOVETKEZET	HU11243045	HU	2932	8.611	9.141	9.705	433	460	1.236	8.177	8.680	8.470	5,3%	5,3%	14,6%	8,4%
39.	ELETTOROM AUTOMOTIVE SYSTEMS SRL	RO21519524	RO	2790	3.387	3.188	2.760	715	367	775	2.672	2.821	1.985	26,8%	13,0%	39,0%	24,8%
40.	ATEX SP. Z O.O.	PL932965256	PL	2932	7.846	6.303	5.157	837	418	746	7.009	5.884	4.411	11,9%	7,1%	16,9%	11,6%

	Ragione sociale (Evidenziate in verde le società selezionate come comparabili nello svolgimento della medesima analisi per l'annualità precedente)	BvD ID number	Codice ISO paese	Codice NACE Rev. 2, core code (4 cifre)	Totale valore della produzione migl EUR 2018	Totale valore della produzione migl EUR 2017	Totale valore della produzione migl EUR 2016	Risultato operativo [EBIT] migl EUR 2018	Risultato operativo [EBIT] migl EUR 2017	Risultato operativo [EBIT] migl EUR 2016	Tot cost 2018	Tot cost 2017	Tot cost 2016	MTC 2018	MTC 2017	MTC 2016	Media ponderata MTC 2018-2016
41.	FCI KOMPOZIT SZIGETELO KORLATOLT FELELOSSEGU TARSASAG	HU10891126	HU	2790	7.275	9.052	6.811	1.452	2.712	970	5.823	6.340	5.841	24,9%	42,8%	16,6%	28,5%
42.	PM - STREFA SP. Z O.O.	PL240481835	PL	2932	7.147	6.683	5.298	277	295	137	6.870	6.388	5.160	4,0%	4,6%	2,7%	3,8%
43.	OSKAR RUEGG BULGARIA EOOD	BG131482460	BG	2932	7.811	5.950	4.480	633	582	175	7.178	5.368	4.305	8,8%	10,8%	4,1%	8,2%
44.	STROJIRNA VIMPERK, S.R.O.	CZ48245801	CZ	2932	8.023	7.104	5.515	1.037	486	295	6.985	6.618	5.220	14,9%	7,3%	5,7%	9,7%
45.	POWERQUATTRO EGYESULT TELJESITMENYELEKTRONIKAI ZARTKORUEN MUKODO RESZVENYTARSASAG	HU12377149	HU	2790	5.396	3.540	3.571	335	118	133	5.061	3.422	3.438	6,6%	3,5%	3,9%	4,9%
46.	FRAGOKOV - EXPORT, VYROBNE DRUZSTVO	SK36476714	SK	2932	6.971	6.466	6.268	9	40	167	6.962	6.426	6.101	0,1%	0,6%	2,7%	1,1%
47.	ITS GLOBAL D.O.O.	HR92725929755	HR	2790	5.011	5.746	3.546	210	169	171	4.801	5.576	3.375	4,4%	3,0%	5,1%	4,0%
48.	SANELA, S.R.O.	CZ25262955	CZ	2790	7.482	6.508	5.470	1.054	879	785	6.428	5.629	4.685	16,4%	15,6%	16,8%	16,2%
49.	CSEPEL AUTO IPARI, TERMELO ES KERESKEDELMI KORLATOLT FELELOSSEGU TARSASAG	HU12538519	HU	2932	7.215	6.885	7.044	51	182	274	7.164	6.703	6.770	0,7%	2,7%	4,0%	2,5%
50.	TRON ELEKTRONICKE SOUCASTKY, S.R.O.	CZ25331205	CZ	2790	7.696	9.295	7.841	501	750	874	7.195	8.545	6.967	7,0%	8,8%	12,5%	9,4%
51.	FLEXITECH RO SRL	RO15237782	RO	2932	6.813	4.946	3.678	539	345	236	6.275	4.601	3.442	8,6%	7,5%	6,8%	7,8%
52.	OBZOR, VYROBNI DRUZSTVO, PLZEN	CZ00028916	CZ	2932	8.516	9.484	7.591	542	268	448	7.975	9.216	7.143	6,8%	2,9%	6,3%	5,2%
53.	ELTEC HOLDING KORLATOLT FELELOSSEGU TARSASAG	HU12292217	HU	2931	9.405	9.624	9.267	161	155	171	9.244	9.468	9.096	1,7%	1,6%	1,9%	1,8%
54.	LAVMI - PERLA SRL	RO4464550	RO	2932	8.016	4.708	4.512	780	612	437	7.236	4.097	4.076	10,8%	14,9%	10,7%	11,9%
55.	ALFA IN, A.S.	CZ25535366	CZ	2790	8.067	8.010	6.369	758	927	637	7.309	7.083	5.732	10,4%	13,1%	11,1%	11,5%
56.	ELECTROINVENT AD	BG205966361	BG	2790	6.961	7.668	4.471	275	197	89	6.686	7.471	4.382	4,1%	2,6%	2,0%	3,0%
57.	AGBA, V.O.S.	CZ00529036	CZ	2932	7.140	7.879	5.067	309	596	225	6.831	7.283	4.842	4,5%	8,2%	4,6%	6,0%
58.	WARSZAWSKIE ZAKLADY MECHANICZNE PZL-WZM W WARSZAWIE S.A.	PL012078978	PL	2932	8.488	9.017	13.676	283	411	5.787	8.205	8.605	7.889	3,4%	4,8%	73,4%	26,2%
59.	FLEXIBIL SRL	RO2202243	RO	2932	7.180	5.994	5.419	1.401	1.281	1.142	5.779	4.713	4.278	24,2%	27,2%	26,7%	25,9%
60.	EATON POWER QUALITY S.A. ODDZIAL W POLSCE	PL015435315	PL	2790	6.691	7.377	5.448	1.319	823	679	5.372	6.555	4.769	24,6%	12,6%	14,2%	16,9%

	Ragione sociale (Evidenziate in verde le società selezionate come comparabili nello svolgimento della medesima analisi per l'annualità precedente)	BvD ID number	Codice ISO paese	Codice NACE Rev. 2, core code (4 cifre)	Totale valore della produzione migl EUR 2018	Totale valore della produzione migl EUR 2017	Totale valore della produzione migl EUR 2016	Risultato operativo [EBIT] migl EUR 2018	Risultato operativo [EBIT] migl EUR 2017	Risultato operativo [EBIT] migl EUR 2016	Tot cost 2018	Tot cost 2017	Tot cost 2016	MTC 2018	MTC 2017	MTC 2016	Media ponderata MTC 2018-2016
61.	ELECTROINVENT LTD EOOD	BG020809290	BG	2790	6.961	7.668	4.471	275	197	89	6.686	7.471	4.382	4,1%	2,6%	2,0%	3,0%
62.	A.N., S.R.O.	SK44448775	SK	2932	8	8	8	-1	2	2	9	5	6	-13,2%	46,8%	43,1%	19,2%
63.	DUO CZ, S.R.O.	CZ25945114	CZ	2790	6.610	7.216	8.120	1.932	2.512	3.214	4.678	4.705	4.906	41,3%	53,4%	65,5%	53,6%
64.	MGM, S.R.O.	CZ13516949	CZ	2790	6.371	6.469	5.546	237	145	-122	6.134	6.324	5.668	3,9%	2,3%	-2,1%	1,4%
65.	BROCH ADLER SLOVAKIA, S.R.O.	SK36435767	SK	2932	7.535	8.419	9.418	-730	-421	79	8.264	8.840	9.339	-8,8%	-4,8%	0,8%	-4,1%
66.	WYTWORNIA SPRZETU KOMUNIKACYJNEGO - POZNAN SP. Z O.O.	PL631156972	PL	2932	6.611	7.350	6.866	-776	129	221	7.387	7.221	6.645	-10,5%	1,8%	3,3%	-2,0%
67.	ASN HAKR BRNO, S.R.O.	CZ26907291	CZ	2932	5.325	5.349	4.559	518	726	647	4.807	4.623	3.911	10,8%	15,7%	16,5%	14,2%
68.	PURIC D.O.O.	HR56717147376	HR	2932	5.859	5.553	5.114	334	216	193	5.525	5.337	4.920	6,0%	4,0%	3,9%	4,7%
69.	ZAKLAD ELEKTRONICZNY SIMS SP. Z O.O. S.K.	PL341337497	PL	2790	7.561	5.079	5.072	1.855	117	310	5.706	4.962	4.762	32,5%	2,4%	6,5%	14,8%
70.	STAKOTRA GEPGYARTO KFT.	HU10319488	HU	2932	6.691	8.228	16.609	526	1.032	2.836	6.166	7.197	13.773	8,5%	14,3%	20,6%	16,2%
71.	NOVAK, IZPUSNI SISTEMI, D.O.O.	SI5564093	SI	2932	6.154	3.716	3.146	306	136	127	5.849	3.580	3.020	5,2%	3,8%	4,2%	4,6%
72.	UNIPOS OOD	BG824150906	BG	2790	6.028	5.958	5.970	1.177	1.082	1.408	4.851	4.876	4.562	24,3%	22,2%	30,9%	25,7%
73.	S & R, CH KOVO, SPOLECNOST S RUCENIM OMEZENYM (, S.R.O.)	CZ48155837	CZ	2932	6.611	6.047	5.039	378	457	384	6.233	5.590	4.655	6,1%	8,2%	8,3%	7,4%
74.	EUROGAMA, S.R.O.	CZ27509745	CZ	2932	5.831	5.874	5.550	n.d.	n.d.	n.d.	N.A.	N.A.	N.A.	N.A.	N.A.	N.A.	N.A.
75.	SCAN SIGN LTD.	HU10241820	HU	2790	3.941	4.574	4.884	6	360	54	3.935	4.214	4.830	0,2%	8,5%	1,1%	3,2%
76.	HILLERS HUNGARY PRECIZIOS MUANYAGALKATRESZ GYARTO KORLATOLT FELELOSSEGU TARSASAG	HU13770253	HU	2932	6.716	7.079	7.168	285	488	963	6.431	6.590	6.204	4,4%	7,4%	15,5%	9,0%
77.	VARIA-, S.R.O.	CZ15039323	CZ	2790	6.228	5.118	3.857	1.039	792	679	5.189	4.326	3.178	20,0%	18,3%	21,4%	19,8%
78.	MOLCIK KIPPER, A.S.	CZ28356888	CZ	2932	3.616	2.873	2.029	452	380	-94	3.164	2.493	2.122	14,3%	15,2%	-4,4%	9,5%
79.	DRASPO-TEMPO AUTO ES SZOLGALTATO KORLATOLT FELELOSSEGU TARSASAG	HU12234909	HU	2932	5.394	5.191	4.603	60	227	170	5.334	4.965	4.433	1,1%	4,6%	3,8%	3,1%
80.	PLASIMET SP.J. - KIJAS, UZIEBLO	PL015883195	PL	2932	5.241	6.161	5.377	819	1.386	1.173	4.422	4.775	4.203	18,5%	29,0%	27,9%	25,2%

	Ragione sociale (Evidenziate in verde le società selezionate come comparabili nello svolgimento della medesima analisi per l'annualità precedente)	BvD ID number	Codice ISO paese	Codice NACE Rev. 2, core code (4 cifre)	Totale valore della produzione migl EUR 2018	Totale valore della produzione migl EUR 2017	Totale valore della produzione migl EUR 2016	Risultato operativo [EBIT] migl EUR 2018	Risultato operativo [EBIT] migl EUR 2017	Risultato operativo [EBIT] migl EUR 2016	Tot cost 2018	Tot cost 2017	Tot cost 2016	MTC 2018	MTC 2017	MTC 2016	Media ponderata MTC 2018-2016
81.	EUROTRON COMPONENT, A.S.	SK36411418	SK	2790	4.968	4.477	3.931	114	71	-70	4.854	4.406	4.000	2,3%	1,6%	-1,7%	0,9%
82.	TURBOMEHANIKA D.O.O.	HR64671902706	HR	2790	6.732	5.277	11.423	90	79	542	6.642	5.198	10.882	1,4%	1,5%	5,0%	3,1%
83.	TITAN"94 SZERSZAMKESZITO ES FORGACSOLO KORLATOLT FELELOSSEGU TARSASAG	HU10975765	HU	2932	4.711	4.764	4.559	173	105	408	4.539	4.659	4.151	3,8%	2,2%	9,8%	5,1%
84.	REFLEX - POLSKA SP. Z O.O.	PL273512702	PL	2932	4.116	4.842	4.340	329	402	330	3.787	4.440	4.010	8,7%	9,1%	8,2%	8,7%
85.	MEP D. O. O.	HR97009579940	HR	2790	3.595	4.373	4.506	83	263	272	3.512	4.109	4.233	2,4%	6,4%	6,4%	5,2%
86.	ASM SECURITY BIZTONSAGTECHNIKAI KORLATOLT FELELOSSEGU TARSASAG	HU13137111	HU	2790	3.243	3.224	2.272	430	383	71	2.814	2.841	2.201	15,3%	13,5%	3,2%	11,2%
87.	VILLAMSZER KERESKEDELMI ES SZOLGALTATO KORLATOLT FELELOSSEGU TARSASAG	HU13228316	HU	2790	4.141	3.816	3.494	89	75	65	4.052	3.742	3.429	2,2%	2,0%	1,9%	2,0%
88.	STELLWAG ELECTROPROD SRL	RO5412991	RO	2931	4.367	2.488	2.033	342	215	49	4.025	2.273	1.984	8,5%	9,5%	2,4%	7,3%
89.	FIAB SP. Z O.O. S.K.	PL021278590	PL	2790	5.243	6.958	5.375	620	597	349	4.624	6.361	5.026	13,4%	9,4%	6,9%	9,8%
90.	CONNECTORS POLAND SP. Z O.O.	PL891412340	PL	2931	2.961	1.960	1.049	646	533	236	2.314	1.427	813	27,9%	37,3%	29,0%	31,1%
91.	NEUMANN, S.R.O.	CZ45149208	CZ	2932	3.660	3.203	2.757	94	39	37	3.566	3.164	2.720	2,6%	1,2%	1,4%	1,8%
92.	KUHTREIBER, S.R.O.	CZ25544390	CZ	2790	4.705	5.048	4.797	277	248	267	4.428	4.801	4.530	6,3%	5,2%	5,9%	5,8%
93.	ENGRAM S.A.	PL230441602	PL	2790	3.027	4.489	3.172	12	19	238	3.015	4.470	2.934	0,4%	0,4%	8,1%	2,6%
94.	DRUZSTVO DRUKOCEL ROSICE	CZ46969489	CZ	2932	4.513	4.541	4.391	274	443	297	4.239	4.098	4.095	6,5%	10,8%	7,2%	8,2%
95.	ATES EOOD	BG123552044	BG	2931	4.928	4.186	5.493	307	-134	714	4.621	4.320	4.779	6,6%	-3,1%	14,9%	6,5%
96.	KABELIT TERMELO, KERESKEDO KORLATOLT FELELOSSEGU TARSASAG	HU14644081	HU	2790	5.542	6.686	6.828	153	228	227	5.389	6.458	6.600	2,8%	3,5%	3,4%	3,3%
97.	ULTER-SPORT SP. Z O.O.	PL072394980	PL	2932	4.181	4.047	3.666	317	178	136	3.864	3.869	3.530	8,2%	4,6%	3,9%	5,6%
98.	MOM FAKTOR GEPIPARI KORLATOLT FELELOSSEGU TARSASAG	HU11546960	HU	2932	5.153	4.256	3.681	181	211	133	4.972	4.045	3.549	3,6%	5,2%	3,7%	4,2%
99.	H A R KOMPLET, S.R.O.	CZ64360237	CZ	2790	4.565	2.201	1.694	750	187	197	3.815	2.015	1.497	19,7%	9,3%	13,2%	15,5%
100.	WEIDMULLER & IZ, PROIZVODNJA PRENAPETOSTNIH ZASCIT, D.O.O.	SI6277748	SI	2790	3.675	3.873	3.821	-239	114	95	3.914	3.759	3.726	-6,1%	3,0%	2,5%	-0,3%

	Ragione sociale (Evidenziate in verde le società selezionate come comparabili nello svolgimento della medesima analisi per l'annualità precedente)	BvD ID number	Codice ISO paese	Codice NACE Rev. 2, core code (4 cifre)	Totale valore della produzione migl EUR 2018	Totale valore della produzione migl EUR 2017	Totale valore della produzione migl EUR 2016	Risultato operativo [EBIT] migl EUR 2018	Risultato operativo [EBIT] migl EUR 2017	Risultato operativo [EBIT] migl EUR 2016	Tot cost 2018	Tot cost 2017	Tot cost 2016	MTC 2018	MTC 2017	MTC 2016	Media ponderata MTC 2018-2016
101.	FEMOMATIK GYARTO ES FEJLESZTO BETETI TARSASAG	HU22230542	HU	2932	5.352	5.287	4.442	250	285	126	5.102	5.002	4.316	4,9%	5,7%	2,9%	4,6%
102.	MARIX UKLADY WYDECHOWE KWIECIEN SP.J.	PL250960232	PL	2932	4.723	4.290	3.371	778	707	588	3.945	3.583	2.783	19,7%	19,7%	21,1%	20,1%
103.	DEVILLE AUTOMOTIVE SAFETY COMPONENTS UPROSZCZONA S.A. ODDZIAŁ W POLSCE	PL301907684	PL	2931	4.063	3.730	3.701	231	238	256	3.832	3.492	3.445	6,0%	6,8%	7,4%	6,7%
104.	PRZEDSIĘBIORSTWO PRODUKCJI KATALIZATORÓW LINDO CATSYSTEM SP. Z O.O.	PL210523439	PL	2932	4.492	3.929	4.016	923	693	542	3.569	3.236	3.475	25,9%	21,4%	15,6%	21,0%
105.	KOVOPLAST CHLUMEC NAD CIDLINOU, A.S.	CZ60108606	CZ	2932	4.002	3.734	3.297	52	71	117	3.950	3.664	3.179	1,3%	1,9%	3,7%	2,2%
106.	ADIGE MANUFACTURING SRL	RO26250566	RO	2932	4.559	3.965	3.271	954	736	691	3.605	3.229	2.581	26,5%	22,8%	26,8%	25,3%
107.	TECHNIK PARTNER, S.R.O.	CZ26690713	CZ	2790	4.343	4.418	3.410	927	1.450	859	3.416	2.968	2.552	27,1%	48,9%	33,7%	36,2%
108.	SC RELEE S.A.	RO807150	RO	2790	4.192	3.710	3.592	157	54	214	4.035	3.656	3.378	3,9%	1,5%	6,3%	3,8%
109.	SPOLDZIELNIA NIEWIDOMYCH IM. M.SEKOWSKIEGO	PL000453598	PL	2931	4.294	5.209	3.449	31	422	250	4.263	4.788	3.199	0,7%	8,8%	7,8%	5,7%
110.	DYSTEN SP. Z O.O.	PL278219993	PL	2790	3.100	1.931	1.830	200	337	319	2.900	1.594	1.510	6,9%	21,1%	21,1%	14,3%
111.	TESTER SP. Z O.O.	PL890030799	PL	2790	3.771	3.435	2.657	139	264	252	3.632	3.170	2.405	3,8%	8,3%	10,5%	7,1%
112.	VILLSZOV VILLAMOSSAGI ES VASIPARI ZARTKORUEN MUKODO RESZVENYTARSASAG	HU12517802	HU	2931	4.273	3.804	3.352	247	72	51	4.026	3.733	3.301	6,1%	1,9%	1,5%	3,3%
113.	KORNET, S.R.O.	CZ48363171	CZ	2932	3.999	3.406	3.101	-84	-76	72	4.083	3.481	3.029	-2,1%	-2,2%	2,4%	-0,8%
114.	NORTHMETAL S.R.L.	RO27222424	RO	2932	136	0	0	27	0	-1	109	0	1	24,6%	-100,0%	-100,0%	22,8%
115.	ART - MOTOR LESZCZYNSCY, RUTKOWSCY SP.J.	PL050584730	PL	2932	3.635	3.385	3.363	346	631	676	3.289	2.753	2.688	10,5%	22,9%	25,1%	18,9%
116.	ALMET, A. S.	CZ46505156	CZ	2932	3.610	5.021	4.073	-149	725	542	3.758	4.296	3.531	-4,0%	16,9%	15,3%	9,6%
117.	PIKTRONIK, PROIZVODNJA, TRGOVINA, STORITVE IN NAJEM D.O.O.	SI1563556	SI	2790	2.998	2.955	2.573	488	501	413	2.510	2.454	2.160	19,5%	20,4%	19,1%	19,7%
118.	LAKUM - AP, A.S.	CZ26834456	CZ	2931	3.519	3.453	3.016	476	504	664	3.043	2.949	2.352	15,6%	17,1%	28,2%	19,7%
119.	ALBATROSS SYSTEM SP. Z O.O.	PL140775103	PL	2790	3.240	2.823	1.972	49	51	37	3.190	2.772	1.936	1,6%	1,8%	1,9%	1,7%
120.	DOLNOSLASKA SPOLDZIELNIA NIEWIDOMYCH DOLSIN	PL000456467	PL	2931	3.488	3.133	2.873	142	58	73	3.347	3.075	2.800	4,2%	1,9%	2,6%	3,0%

	Ragione sociale (Evidenziate in verde le società selezionate come comparabili nello svolgimento della medesima analisi per l'annualità precedente)	BvD ID number	Codice ISO paese	Codice NACE Rev. 2, core code (4 cifre)	Totale valore della produzione migl EUR 2018	Totale valore della produzione migl EUR 2017	Totale valore della produzione migl EUR 2016	Risultato operativo [EBIT] migl EUR 2018	Risultato operativo [EBIT] migl EUR 2017	Risultato operativo [EBIT] migl EUR 2016	Tot cost 2018	Tot cost 2017	Tot cost 2016	MTC 2018	MTC 2017	MTC 2016	Media ponderata MTC 2018-2016
121.	KSK, S.R.O.	CZ15028208	CZ	2790	2.965	2.709	2.193	394	45	-112	2.571	2.664	2.306	15,3%	1,7%	-4,9%	4,3%
122.	XBODY HUNGARY KORLATOLT FELELOSSEGU TARSASAG	HU11731324	HU	2790	3.074	6.272	5.839	93	1.033	2.089	2.981	5.239	3.750	3,1%	19,7%	55,7%	26,9%
123.	GG PROFITS SP. Z O.O.	PL472611057	PL	2931	3.919	4.751	4.850	116	17	71	3.803	4.733	4.779	3,1%	0,4%	1,5%	1,5%
124.	APS, SVETLA NAD SAZAVOU, A.S.	CZ25291483	CZ	2931	3.764	3.525	3.123	154	135	128	3.610	3.390	2.994	4,3%	4,0%	4,3%	4,2%
125.	VILLBEK VILLAMOSIPARI ES KERESKEDELMI KORLATOLT FELELOSSEGU TARSASAG	HU11080305	HU	2790	2.883	2.526	3.104	496	246	479	2.387	2.280	2.626	20,8%	10,8%	18,2%	16,7%
126.	SPOLDZIELCZY ZAKLAD USLUG TECHNICZNYCH SKROPOL W SIENNICY	PL000467844	PL	2932	3.588	3.492	2.784	60	103	52	3.528	3.389	2.732	1,7%	3,0%	1,9%	2,2%
127.	ELEPAZ SP. Z O.O. SP.K.	PL302599210	PL	2790	3.232	2.569	2.596	597	459	718	2.635	2.109	1.878	22,6%	21,8%	38,2%	26,8%
128.	ELTEP, S.R.O.	CZ27507301	CZ	2790	0	0	0	0	0	0	0	0	0	N.A.	N.A.	N.A.	N.A.
129.	DOMETAL PRESTECHNIKAI KORLATOLT FELELOSSEGU TARSASAG	HU12816194	HU	2932	3.155	2.799	2.790	78	-41	140	3.078	2.840	2.650	2,5%	-1,4%	5,3%	2,1%
130.	METAL-TECH SP. Z O.O.	PL532307413	PL	2932	3.096	3.014	2.666	-92	92	135	3.188	2.922	2.531	-2,9%	3,2%	5,3%	1,6%
131.	SPEEL PRAHA, S.R.O.	CZ49703374	CZ	2790	3.340	3.305	2.689	681	818	583	2.659	2.486	2.106	25,6%	32,9%	27,7%	28,7%
132.	RATI AUTOFELSZERELESI CIKKEKET FEJLESZTO, GYARTO ES FORGALMAZO KORLATOLT FELELOSSEGU TARSASAG	HU11542935	HU	2932	3.950	4.708	4.673	166	600	684	3.784	4.108	3.989	4,4%	14,6%	17,2%	12,2%
133.	PARADOWSCY AMP SP. Z O.O.	PL010820267	PL	2932	3.501	3.413	2.909	521	205	322	2.980	3.208	2.588	17,5%	6,4%	12,4%	11,9%
134.	LINDENMAIER SLOVAKIA, S.R.O.	SK31446884	SK	2932	4.470	4.742	4.144	633	-1.051	-109	3.837	5.793	4.253	16,5%	-18,1%	-2,6%	-3,8%
135.	SPOLDZIELCZY ZAKLAD ZABAWKARSKI UNIWERSUM	PL000452541	PL	2932	3.101	3.009	2.901	266	316	482	2.835	2.693	2.419	9,4%	11,7%	19,9%	13,4%
136.	DEFKO-SINTER TERMELO ES KERESKEDELMI KORLATOLT FELELOSSEGU TARSASAG	HU14669204	HU	2932	3.662	3.136	2.928	250	38	118	3.412	3.098	2.810	7,3%	1,2%	4,2%	4,3%
137.	EL-SET D.O.O.	HR68903317274	HR	2790	2.572	1.767	1.824	112	79	47	2.460	1.688	1.778	4,5%	4,7%	2,6%	4,0%
138.	CERJAK, PROIZVODNJA IN STORITVE D.O.O.	SI1754904	SI	2932	2.943	2.381	2.279	-63	13	2	3.006	2.368	2.276	-2,1%	0,6%	0,1%	-0,6%
139.	EVER SP. Z O.O.	PL631529798	PL	2790	3.264	3.660	3.413	103	226	83	3.161	3.434	3.330	3,3%	6,6%	2,5%	4,1%
140.	BORG - HICO POLSKA SP. Z O.O.	PL093205623	PL	2932	3.269	2.896	2.282	171	72	42	3.099	2.824	2.240	5,5%	2,6%	1,9%	3,5%

	Ragione sociale (Evidenziate in verde le società selezionate come comparabili nello svolgimento della medesima analisi per l'annualità precedente)	BvD ID number	Codice ISO paese	Codice NACE Rev. 2, core code (4 cifre)	Totale valore della produzione migl EUR 2018	Totale valore della produzione migl EUR 2017	Totale valore della produzione migl EUR 2016	Risultato operativo [EBIT] migl EUR 2018	Risultato operativo [EBIT] migl EUR 2017	Risultato operativo [EBIT] migl EUR 2016	Tot cost 2018	Tot cost 2017	Tot cost 2016	MTC 2018	MTC 2017	MTC 2016	Media ponderata MTC 2018-2016
141.	RELECON, S.R.O.	SK45552894	SK	2790	1.978	2.941	1.887	179	213	83	1.799	2.727	1.804	10,0%	7,8%	4,6%	7,5%
142.	AAH PLASTICS SLOVAKIA, S.R.O.	SK44198493	SK	2932	692	81	102	-820	-47	8	1.512	127	94	-54,3%	-36,6%	8,6%	-49,6%
143.	PSP IZOTERM, S.R.O.	CZ15052893	CZ	2932	3.378	3.739	3.434	79	327	262	3.299	3.411	3.171	2,4%	9,6%	8,3%	6,8%
144.	ISKRA VARJENJE PODJETJE ZA INZENIRING IN PROIZVODNJO VARILNE OPREME, D.O.O., LJUBLJANA, STEGNE 21/C-1	SI5400023	SI	2790	3.171	3.265	3.275	23	35	49	3.148	3.230	3.226	0,7%	1,1%	1,5%	1,1%
145.	PQ PLAST SRL	RO27978143	RO	2932	3.681	3.834	3.583	609	614	675	3.073	3.219	2.908	19,8%	19,1%	23,2%	20,6%
146.	A.P.O. CZ, S.R.O.	CZ26978377	CZ	2790	3.110	3.133	1.665	n.d.	n.d.	n.d.	N.A.	N.A.	N.A.	N.A.	N.A.	N.A.	N.A.
147.	MAP TECHNOLOGIES GYARTO ES KERESKEDELMI KORLATOLT FELELOSSEGU TARSASAG	HU13235075	HU	2790	3.071	2.591	2.590	321	141	410	2.750	2.450	2.181	11,7%	5,7%	18,8%	11,8%
148.	CANOR, S.R.O.	SK36466387	SK	2790	3.400	4.156	3.135	33	401	152	3.367	3.755	2.983	1,0%	10,7%	5,1%	5,8%
149.	TOPTHERM, S.R.O.	CZ48202665	CZ	2932	3.320	2.341	2.383	375	226	246	2.945	2.115	2.137	12,7%	10,7%	11,5%	11,8%
150.	ELFIS, S.R.O.	CZ44794932	CZ	2790	2.614	3.032	2.446	482	606	437	2.132	2.426	2.009	22,6%	25,0%	21,7%	23,2%
151.	MODERNE TEHNOLOGIJE PROIZVODNJA IN DRUGE STORITVE D.O.O.	SI1957139	SI	2932	2.056	1.874	1.524	469	307	496	1.587	1.567	1.028	29,5%	19,6%	48,2%	30,4%
152.	HEALTECH ELECTRONICS KORLATOLT FELELOSSEGU TARSASAG	HU13349831	HU	2931	2.652	2.652	2.425	1.322	1.475	1.267	1.330	1.177	1.158	99,4%	125,3%	109,5%	110,9%
153.	HERMI CONSTRUCT SRL	RO8084759	RO	2932	2.676	2.052	1.646	241	289	404	2.435	1.763	1.241	9,9%	16,4%	32,6%	17,2%
154.	TOWARZYSTWO ELEKTROTECHNOLOGICZNE QWERTY SP. Z O.O.	PL008069250	PL	2790	3.177	2.752	2.421	694	548	367	2.482	2.204	2.055	28,0%	24,9%	17,8%	23,9%
155.	E - PROFIT, A.S.	CZ25114999	CZ	2790	3.182	1.788	2.853	324	190	244	2.858	1.597	2.609	11,4%	11,9%	9,3%	10,7%
156.	SIRIT POLAND SP. Z O.O.	PL160156287	PL	2932	2.737	2.192	1.712	412	314	370	2.325	1.879	1.342	17,7%	16,7%	27,6%	19,8%
157.	AZW, A.S.	CZ27721183	CZ	2790	2.919	2.470	2.962	343	284	27	2.576	2.186	2.935	13,3%	13,0%	0,9%	8,5%
158.	AVIANA PLUS, S.R.O.	SK35941341	SK	2932	3.111	2.315	2.682	231	102	158	2.880	2.213	2.524	8,0%	4,6%	6,3%	6,5%
159.	NOA NEMZETKOZI KERESKEDELMI ES ELOALLITO KORLATOLT FELELOSSEGU TARSASAG	HU11232650	HU	2932	3.032	3.149	2.104	33	305	29	2.999	2.843	2.075	1,1%	10,7%	1,4%	4,6%
160.	FORMICA SPOL. S R. O.	SK31408168	SK	2790	3.146	2.940	2.765	23	17	-45	3.123	2.922	2.810	0,8%	0,6%	-1,6%	0,0%

	Ragione sociale (Evidenziate in verde le società selezionate come comparabili nello svolgimento della medesima analisi per l'annualità precedente)	BvD ID number	Codice ISO paese	Codice NACE Rev. 2, core code (4 cifre)	Totale valore della produzione migl EUR 2018	Totale valore della produzione migl EUR 2017	Totale valore della produzione migl EUR 2016	Risultato operativo [EBIT] migl EUR 2018	Risultato operativo [EBIT] migl EUR 2017	Risultato operativo [EBIT] migl EUR 2016	Tot cost 2018	Tot cost 2017	Tot cost 2016	MTC 2018	MTC 2017	MTC 2016	Media ponderata MTC 2018-2016
161.	HIDROJET SA	RO1318860	RO	2932	2.420	2.530	2.362	-1.713	-1.389	-1.415	4.134	3.920	3.777	-41,4%	-35,4%	-37,5%	-38,2%
162.	FLEXCON, S.R.O.	CZ25998820	CZ	2790	3.684	2.472	2.159	1.130	60	-777	2.553	2.413	2.936	44,3%	2,5%	-26,5%	5,2%
163.	ENGRAM SP. Z O.O.	PL230848918	PL	2790	2.068	3.459	812	67	149	-8	2.001	3.310	820	3,4%	4,5%	-1,0%	3,4%
164.	RGB TECHNOLOGY SP. Z O.O.	PL320032995	PL	2790	2.446	2.139	2.269	206	107	67	2.240	2.032	2.202	9,2%	5,3%	3,0%	5,9%
165.	HITECO CZECH, S.R.O.	CZ27958183	CZ	2932	2.815	3.475	3.379	383	605	418	2.432	2.870	2.961	15,8%	21,1%	14,1%	17,0%
166.	KADLEC - ELEKTRONIKA, S.R.O.	CZ25518402	CZ	2790	2.003	2.040	1.414	256	363	67	1.747	1.677	1.347	14,6%	21,7%	5,0%	14,4%
167.	PRZEDSIĘBIORSTWO INFORMATYCZNO-ELEKTRONICZNE INEL SP. Z O.O.	PL008009740	PL	2790	2.387	2.332	1.999	133	141	110	2.254	2.191	1.889	5,9%	6,4%	5,8%	6,1%
168.	PRODUCENT TŁUMIKÓW EDEX SP. Z O.O. S.K.	PL300501773	PL	2932	2.851	2.867	2.426	310	292	175	2.540	2.575	2.251	12,2%	11,4%	7,8%	10,6%
169.	BRANTO PRODUCTIE INDUSTRIALA SRL	RO3020860	RO	2932	3.798	3.117	2.654	573	369	394	3.225	2.748	2.260	17,8%	13,4%	17,4%	16,2%
170.	ELKO METAL PARTS, VÝROBNÍ DRUŽSTVO	CZ00028177	CZ	2932	3.862	4.213	3.536	462	-178	-129	3.400	4.391	3.665	13,6%	-4,0%	-3,5%	1,4%
171.	FLEXEFFECT KERESKEDELMİ ES SZOLGÁLTATÓ KORLÁTOLT FELELOSÉGU TÁRSASÁG	HU13288011	HU	2932	2.531	2.152	1.986	360	437	480	2.172	1.715	1.506	16,6%	25,5%	31,9%	23,7%
172.	KRASL, S.R.O.	CZ25151291	CZ	2932	2.744	2.513	1.624	331	369	68	2.413	2.143	1.556	13,7%	17,2%	4,4%	12,6%
173.	ALEKTA, PROIZVODNJA IN STORITVE, D.O.O.	SI3002411	SI	2790	1.837	2.183	2.187	19	19	17	1.818	2.164	2.170	1,0%	0,9%	0,8%	0,9%
174.	QDS GROUP, A.S.	CZ28265971	CZ	2790	2.665	2.003	1.308	183	43	45	2.482	1.960	1.263	7,4%	2,2%	3,6%	4,7%
175.	ABF BOWDENTECHNIKA ALKATRESZGYARTÓ, KERESKEDELMİ ES FEJLESZTŐ KORLÁTOLT FELELOSÉGU TÁRSASÁG	HU10334144	HU	2932	2.474	2.183	2.147	610	445	441	1.864	1.738	1.706	32,7%	25,6%	25,8%	28,2%
176.	INELTEH D. O. O.	HR01426311050	HR	2790	2.596	2.318	2.054	806	834	714	1.790	1.485	1.340	45,0%	56,2%	53,3%	51,0%
177.	AMOS - BIS A.MOSCICKI E.SUPINSKA SP.J.	PL015886242	PL	2932	2.192	2.160	1.992	725	677	610	1.467	1.483	1.382	49,4%	45,7%	44,2%	46,5%
178.	K & K 95 ALKATRESZGYARTÓ ES KERESKEDELMİ KORLÁTOLT FELELOSÉGU TÁRSASÁG	HU12672736	HU	2932	3.028	3.579	3.122	316	177	137	2.712	3.402	2.985	11,6%	5,2%	4,6%	6,9%
179.	VALTRYP SRL	RO7826469	RO	2932	2.527	1.983	1.834	1.007	767	617	1.520	1.216	1.217	66,3%	63,1%	50,7%	60,5%
180.	ZAKŁADY ELEKTROMECHANICZNE ELEKTRA SPOŁDZIELNIA INWALIDÓW	PL000455841	PL	2931	2.639	2.611	2.262	65	-51	-180	2.574	2.662	2.442	2,5%	-1,9%	-7,4%	-2,2%

	Ragione sociale (Evidenziate in verde le società selezionate come comparabili nello svolgimento della medesima analisi per l'annualità precedente)	BvD ID number	Codice ISO paese	Codice NACE Rev. 2, core code (4 cifre)	Totale valore della produzione migl EUR 2018	Totale valore della produzione migl EUR 2017	Totale valore della produzione migl EUR 2016	Risultato operativo [EBIT] migl EUR 2018	Risultato operativo [EBIT] migl EUR 2017	Risultato operativo [EBIT] migl EUR 2016	Tot cost 2018	Tot cost 2017	Tot cost 2016	MTC 2018	MTC 2017	MTC 2016	Media ponderata MTC 2018-2016
181.	PEMA ELECTROTEHNIC SRL	RO18456949	RO	2931	1.801	1.319	1.073	68	-60	-21	1.733	1.379	1.094	3,9%	-4,3%	-1,9%	-0,3%
182.	PELMEN, D.O.O.	HR29980501016	HR	2790	2.266	2.397	3.581	286	226	684	1.980	2.171	2.897	14,4%	10,4%	23,6%	17,0%
183.	ADVANCED DESIGN SOLUTION, S.R.O.	CZ26837374	CZ	2932	2.470	3.718	14.119	-709	81	4.151	3.180	3.637	9.968	-22,3%	2,2%	41,6%	21,0%
184.	PROFISIGN PLUS, S.R.O.	CZ27169189	CZ	2790	2.460	2.379	2.458	142	97	169	2.318	2.283	2.289	6,1%	4,2%	7,4%	5,9%
185.	KAMPOL ADAM KOPCZYNSKI, MIECZYSLAW KOPCZYNSKI, SP.J.	PL550396800	PL	2932	3.022	3.223	3.026	651	792	1.024	2.371	2.431	2.001	27,5%	32,6%	51,2%	36,3%
186.	AQUIS INNOVO KORLATOLT FELELOSSEGU TARSASAG "FELSZAMOLAS ALATT"	HU11763615	HU	2790	2.419	1.418	2.658	154	-563	214	2.265	1.981	2.444	6,8%	-28,4%	8,8%	-2,9%
187.	PA -EL D.O.O.	HR56740849320	HR	2790	2.308	1.927	1.793	584	228	126	1.723	1.699	1.667	33,9%	13,4%	7,6%	18,5%
188.	PROXIMA SP.J. W.M. FREDRYCH, M. FREDRYCH	PL871107806	PL	2790	2.181	2.118	1.813	1.024	834	719	1.157	1.284	1.095	88,5%	65,0%	65,7%	72,9%
189.	SOF PRODUCTION STANIJA SRL	RO29082831	RO	2932	2.248	2.662	1.807	163	237	152	2.086	2.425	1.656	7,8%	9,8%	9,2%	8,9%
190.	NIEDZWIEDZ-LOCK SP. Z O.O.	PL630273983	PL	2932	2.732	2.688	1.209	-3	17	-30	2.735	2.671	1.239	-0,1%	0,6%	-2,4%	-0,3%
191.	CONTI THERM, S.R.O.	CZ25843427	CZ	2790	2.375	1.622	1.651	669	311	470	1.706	1.311	1.181	39,2%	23,7%	39,8%	34,5%
192.	WYTWORNIA SPRZETU ELEKTROENERGETYCZNEGO AKTYWIZACJA SPOLDZIELNIA PRACY	PL000401271	PL	2790	2.509	2.053	2.443	369	101	311	2.140	1.952	2.132	17,2%	5,2%	14,6%	12,5%
193.	BG STEEL EOOD	BG131156183	BG	2932	2.223	1.876	1.573	47	271	195	2.175	1.605	1.377	2,2%	16,9%	14,2%	10,0%
194.	ELEKTERMAX FUTESTEHNIAI TERVEZO, GYARTO ES SZERELO ERTEKESITO KORLATOLT FELELOSSEGU TARSASAG	HU13587334	HU	2790	2.186	2.147	2.463	68	110	198	2.117	2.037	2.265	3,2%	5,4%	8,7%	5,9%
195.	MICROTRONIC PODJETJE ZA ELEKTRONIKO D.O.O.	SI5299349	SI	2790	2.800	1.718	1.592	280	236	192	2.520	1.482	1.400	11,1%	15,9%	13,7%	13,1%
196.	MOTOKROM ALKATRESZGYARTO KORLATOLT FELELOSSEGU TARSASAG	HU11865573	HU	2932	2.131	1.796	1.505	72	48	47	2.059	1.748	1.458	3,5%	2,8%	3,2%	3,2%
197.	SPOLDZIELNIA INWALIDOW ZJEDNOCZENIE	PL000455338	PL	2932	2.922	2.727	2.459	-131	-221	-70	3.053	2.948	2.529	-4,3%	-7,5%	-2,8%	-5,0%
198.	MSR TRAFFIC SP. Z O.O.	PL630233191	PL	2790	1.787	1.762	1.179	194	174	-275	1.593	1.588	1.454	12,2%	10,9%	-18,9%	2,0%
199.	EAE AUTOMOTIVE SRL	RO30057149	RO	2932	1.854	1.657	1.464	280	129	177	1.574	1.528	1.287	17,8%	8,4%	13,8%	13,3%
200.	PATRIOT, S.R.O.	CZ15546501	CZ	2790	1.766	0	0	458	0	0	1.308	0	0	35,0%	N.A.	N.A.	35,0%

	Ragione sociale (Evidenziate in verde le società selezionate come comparabili nello svolgimento della medesima analisi per l'annualità precedente)	BvD ID number	Codice ISO paese	Codice NACE Rev. 2, core code (4 cifre)	Totale valore della produzione migl EUR 2018	Totale valore della produzione migl EUR 2017	Totale valore della produzione migl EUR 2016	Risultato operativo [EBIT] migl EUR 2018	Risultato operativo [EBIT] migl EUR 2017	Risultato operativo [EBIT] migl EUR 2016	Tot cost 2018	Tot cost 2017	Tot cost 2016	MTC 2018	MTC 2017	MTC 2016	Media ponderata MTC 2018-2016
201.	TELUX, S.R.O.	SK34111433	SK	2790	2.027	1.802	1.662	36	43	47	1.991	1.759	1.615	1,8%	2,4%	2,9%	2,3%
202.	EUROKONTAKT, PODJETJE ZA RAZVOJ IN IZDELAVO OZICENJA, D.O.O.	SI2155923	SI	2790	1.704	2.063	1.653	52	101	67	1.652	1.962	1.586	3,1%	5,2%	4,2%	4,2%
203.	SIMENA SPOLDZIELNIA ZAKLAD PRACY CHRONIONEJ W RADZYNIU PODLASKIM	PL000683677	PL	2931	2.268	2.510	2.184	2	131	134	2.267	2.378	2.050	0,1%	5,5%	6,5%	4,0%
204.	KOMO, STORITVE IN INZENIRING, D.O.O.	SI5451116	SI	2790	1.117	1.026	1.060	21	14	16	1.096	1.013	1.044	1,9%	1,4%	1,5%	1,6%
205.	ENERGO HOLDING, A.S.	CZ24220655	CZ	2790	2.223	43	0	57	-20	-60	2.166	63	60	2,6%	-31,5%	-99,9%	-1,0%
206.	TERMIK SP. Z O.O.	PL510684475	PL	2790	2.108	2.212	1.686	514	502	375	1.594	1.710	1.310	32,2%	29,3%	28,7%	30,1%
207.	ETMONTA, S.R.O.	CZ28263111	CZ	2790	1.495	1.573	672	153	82	9	1.342	1.490	663	11,4%	5,5%	1,3%	7,0%
208.	ELT SERVIS, S.R.O.	SK35744413	SK	2790	1.429	916	929	85	56	139	1.344	860	790	6,3%	6,5%	17,6%	9,3%
209.	UNIT TOTAL REAL EOOD	BG825388419	BG	2932	2.456	1.933	1.728	491	184	150	1.965	1.749	1.578	25,0%	10,5%	9,5%	15,6%
210.	ZLOTECKI SP. Z O.O.	PL093053484	PL	2932	2.128	2.215	2.157	-2	41	32	2.130	2.174	2.125	-0,1%	1,9%	1,5%	1,1%
211.	MOTGUM PERCZYNSKI I GODLEWSCY SP.J.	PL012048291	PL	2932	2.160	2.165	1.998	134	78	220	2.026	2.087	1.778	6,6%	3,8%	12,4%	7,3%
212.	BEEESPEED AUTOMATIZARI SRL	RO6725121	RO	2790	6.206	4.378	4.376	268	466	134	5.938	3.912	4.242	4,5%	11,9%	3,2%	6,2%
213.	B.L.C. COMPONENTS SRL	RO14016740	RO	2790	1.134	875	1.031	1	22	69	1.133	853	962	0,1%	2,6%	7,2%	3,1%
214.	G. G. SPACE GYARTO, KERESKEDELMI ES SZOLGALTATO KORLATOLT FELELOSSEGU TARSASAG	HU12739112	HU	2790	1.867	1.450	1.250	66	104	105	1.801	1.346	1.145	3,6%	7,7%	9,2%	6,4%
215.	VONSCHSPOL. S R.O.	SK31567835	SK	2790	1.538	1.892	1.229	35	308	19	1.503	1.583	1.210	2,3%	19,5%	1,6%	8,4%
216.	TURDEANA SA	RO202280	RO	2932	2.547	3.353	2.983	-458	-64	-288	3.005	3.417	3.271	-15,2%	-1,9%	-8,8%	-8,4%
217.	START DOBROWOLSKI SP.J.	PL014997784	PL	2932	2.135	2.022	1.752	285	311	266	1.850	1.712	1.486	15,4%	18,1%	17,9%	17,1%
218.	ELEKTROSPEKTRUMSERVIS, S.R.O.	CZ26376563	CZ	2931	870	1.764	179	104	54	0	766	1.710	179	13,6%	3,2%	0,1%	6,0%
219.	SVC GROUP, S.R.O.	CZ25299956	CZ	2932	0	0	0	0	0	0	0	0	0	N.A.	N.A.	N.A.	N.A.
220.	TECHNOKONTAKT SP. Z O.O.	PL016206769	PL	2790	1.987	1.925	3.588	39	21	330	1.948	1.904	3.258	2,0%	1,1%	10,1%	5,5%

	Ragione sociale (Evidenziate in verde le società selezionate come comparabili nello svolgimento della medesima analisi per l'annualità precedente)	BvD ID number	Codice ISO paese	Codice NACE Rev. 2, core code (4 cifre)	Totale valore della produzione migl EUR 2018	Totale valore della produzione migl EUR 2017	Totale valore della produzione migl EUR 2016	Risultato operativo [EBIT] migl EUR 2018	Risultato operativo [EBIT] migl EUR 2017	Risultato operativo [EBIT] migl EUR 2016	Tot cost 2018	Tot cost 2017	Tot cost 2016	MTC 2018	MTC 2017	MTC 2016	Media ponderata MTC 2018-2016
221.	BOKI ROBOTIZOVANE SYSTEMY, S.R.O.	CZ45792631	CZ	2790	3.118	2.006	1.980	107	117	181	3.011	1.890	1.799	3,6%	6,2%	10,1%	6,0%
222.	DEVION, S.R.O.	SK36572250	SK	2790	1.431	1.537	1.694	94	124	39	1.336	1.413	1.655	7,1%	8,7%	2,4%	5,8%
223.	DISTI, S.R.O.	CZ29019770	CZ	2790	2.038	1.783	1.373	116	113	115	1.922	1.670	1.258	6,0%	6,8%	9,1%	7,1%
224.	WEKOTATECH SRL	RO18618323	RO	2932	2.199	2.024	2.086	55	82	68	2.144	1.942	2.018	2,6%	4,2%	3,4%	3,4%
225.	EBA PRAHA, S.R.O.	CZ63077035	CZ	2790	2.020	1.750	1.780	350	199	500	1.670	1.551	1.280	21,0%	12,8%	39,1%	23,3%
226.	MARTILTEK LTD OOD	BG201241757	BG	2790	3.751	2.079	2.145	1.098	840	391	2.653	1.239	1.754	41,4%	67,8%	22,3%	41,2%
227.	AMSTAV SLOVAKIA, S.R.O.	SK47572477	SK	2932	2.015	0	0	3	0	-1	2.012	0	1	0,1%	N.A.	-100,0%	0,1%
228.	3 DIM PODJETJE ZA IZDELAVO OPREME SPECIALNIH VOZIL D.O.O.	SI5286638	SI	2931	1.625	3.885	2.400	73	191	75	1.552	3.694	2.325	4,7%	5,2%	3,2%	4,5%
229.	DDSERVIS D.O.O.	HR95325472047	HR	2932	1.910	1.516	1.392	137	127	80	1.774	1.389	1.313	7,7%	9,1%	6,1%	7,7%
230.	TIM PAVLIN - STORITVE IN PROIZVODNJA, D.O.O.	SI6046185	SI	2932	1.899	1.813	1.554	138	158	215	1.762	1.656	1.340	7,8%	9,5%	16,0%	10,7%
231.	TMW SP. Z O.O.	PL551296873	PL	2932	1.688	1.498	1.274	62	117	78	1.625	1.381	1.196	3,8%	8,5%	6,5%	6,1%
232.	KAT, S.R.O.	SK36044067	SK	2932	2.184	996	1.009	335	170	197	1.849	826	812	18,1%	20,6%	24,3%	20,1%
233.	ELODA D.O.O.	HR43573814270	HR	2931	1.962	1.979	1.802	92	79	77	1.869	1.900	1.725	4,9%	4,1%	4,5%	4,5%
234.	HORVATH ES FIA ALKATRESZGYARTO KFT	HU10653489	HU	2932	2.479	2.691	2.704	40	-404	102	2.439	3.095	2.602	1,7%	-13,1%	3,9%	-3,2%
235.	VALIDO PRE-PRESS, S.R.O.	CZ25701240	CZ	2790	2.013	2.554	2.275	-67	-24	40	2.080	2.578	2.235	-3,2%	-0,9%	1,8%	-0,7%
236.	ELFON BIS SP. Z O.O. S.K.	PL120559355	PL	2790	2.062	1.551	1.763	361	277	356	1.701	1.274	1.407	21,2%	21,8%	25,3%	22,7%
237.	RMS POLSKA SP. Z O.O.	PL180388480	PL	2790	1.162	994	n.d.	40	54	n.d.	1.122	939	N.A.	3,6%	5,8%	N.A.	4,6%
238.	ELCAS PRODIMPES SRL	RO2706712	RO	2790	1.810	974	1.388	401	114	512	1.409	861	875	28,5%	13,2%	58,5%	32,7%
239.	ST ARC, D.O.O.	HR58632083307	HR	2790	1.909	1.347	1.235	236	123	238	1.673	1.224	997	14,1%	10,1%	23,9%	15,3%
240.	TCS, S.R.O.	SK31333648	SK	2790	2.030	2.161	2.105	75	60	78	1.955	2.100	2.027	3,8%	2,9%	3,9%	3,5%

	Ragione sociale (Evidenziate in verde le società selezionate come comparabili nello svolgimento della medesima analisi per l'annualità precedente)	BvD ID number	Codice ISO paese	Codice NACE Rev. 2, core code (4 cifre)	Totale valore della produzione migl EUR 2018	Totale valore della produzione migl EUR 2017	Totale valore della produzione migl EUR 2016	Risultato operativo [EBIT] migl EUR 2018	Risultato operativo [EBIT] migl EUR 2017	Risultato operativo [EBIT] migl EUR 2016	Tot cost 2018	Tot cost 2017	Tot cost 2016	MTC 2018	MTC 2017	MTC 2016	Media ponderata MTC 2018-2016
261.	SINTER PROIZVODNJA IN TRGOVINA LJUBLJANA D.O.O.	SI5334926	SI	2932	1.631	1.659	1.379	57	61	16	1.574	1.597	1.364	3,6%	3,8%	1,2%	3,0%
262.	NEWTON 2005 SRL	RO17793156	RO	2932	1.534	1.189	968	181	248	5	1.354	941	963	13,4%	26,4%	0,5%	13,3%
263.	HOLDING UNITEHNA D.O.O., DRUZBA ZA PROIZVODNJO, TRGOVINO IN DRUGE STORITVE	SI3544796	SI	2932	1.651	1.346	1.186	7	1	0	1.644	1.345	1.186	0,4%	0,1%	0,0%	0,2%
264.	COMPANY MED SRL	RO21912891	RO	2931	1.893	2.156	2.534	78	375	1.022	1.814	1.781	1.512	4,3%	21,0%	67,6%	28,9%
265.	MAM PLUS, S.R.O.	SK36311855	SK	2790	1.386	936	1.711	18	170	200	1.368	766	1.511	1,3%	22,1%	13,3%	10,6%
266.	AVTOMATIZACIJA INDUSTRIJSKIH PROCESOV, PROIZVODNJA IZIDOR GUNGL S.P.	SI1884760	SI	2932	1.492	1.213	1.006	370	334	324	1.122	879	681	32,9%	38,0%	47,6%	38,3%
267.	FERRIT ELECTRIC, S.R.O.	CZ29397740	CZ	2790	1.643	949	67	896	525	-32	747	424	99	119,9%	124,0%	-32,3%	109,4%
268.	DKB CEE K. S.	SK44752351	SK	2932	1.580	1.511	1.538	114	94	97	1.466	1.417	1.441	7,8%	6,6%	6,7%	7,0%
269.	CABLE MODULE KFT.	HU14739187	HU	2790	1.416	924	668	333	137	108	1.083	787	561	30,8%	17,5%	19,2%	23,8%
270.	TECHNICARE CZ, S.R.O.	CZ26817802	CZ	2790	1.477	1.838	1.791	181	120	-59	1.296	1.718	1.849	14,0%	7,0%	-3,2%	5,0%
271.	INNOTECH MAGYAR PLASTIC PARTS MANUFACTURING AND TRADING LIMITED LIABILITY COMPANY INNOTECH MAGYAR LLC	HU13093042	HU	2932	2.008	2.331	2.587	-20	-119	109	2.028	2.450	2.478	-1,0%	-4,9%	4,4%	-0,4%
272.	BS-TARGO KERESKEDELMISZOLGALTATOKORLATOLT FELELOSSEGU TARSASAG "FELSZAMOLAS ALATT"	HU11760461	HU	2931	1.607	523	88	42	44	-7	1.566	479	95	2,7%	9,1%	-7,6%	3,7%
273.	KAWU J. KOTUS, A. WOZNIAK SP.J.	PL471604760	PL	2931	1.596	1.697	1.513	498	496	408	1.098	1.202	1.105	45,4%	41,3%	36,9%	41,2%
274.	ENERGETIKA RUZOMBEROK, S.R.O.	SK36411060	SK	2790	1.625	504	387	297	42	41	1.328	461	346	22,3%	9,2%	11,9%	17,8%
275.	BKE, A.S.	CZ25503421	CZ	2790	1.207	959	1.027	28	-16	-35	1.180	975	1.062	2,3%	-1,6%	-3,3%	-0,7%
276.	MOULDING PAINTING ROM SRL	RO5472144	RO	2932	1.844	1.884	1.850	11	13	141	1.833	1.871	1.710	0,6%	0,7%	8,2%	3,0%
277.	FLEISCHHAUER BRATISLAVA SPOL., S.R.O.	SK31327915	SK	2790	1.419	2.020	1.913	331	225	135	1.087	1.796	1.778	30,5%	12,5%	7,6%	14,8%
278.	FASCHING HUNGARY TERMELO ES KERESKEDELMISZOLGALTATOKORLATOLT FELELOSSEGU TARSASAG	HU12986345	HU	2932	1.902	2.047	2.117	448	319	619	1.454	1.728	1.498	30,8%	18,5%	41,3%	29,6%
279.	ELNA KABEL D.O.O.	HR30540568710	HR	2790	1.377	1.212	1.544	21	40	38	1.356	1.172	1.506	1,6%	3,4%	2,5%	2,5%

	Ragione sociale (Evidenziate in verde le società selezionate come comparabili nello svolgimento della medesima analisi per l'annualità precedente)	BvD ID number	Codice ISO paese	Codice NACE Rev. 2, core code (4 cifre)	Totale valore della produzione migl EUR 2018	Totale valore della produzione migl EUR 2017	Totale valore della produzione migl EUR 2016	Risultato operativo [EBIT] migl EUR 2018	Risultato operativo [EBIT] migl EUR 2017	Risultato operativo [EBIT] migl EUR 2016	Tot cost 2018	Tot cost 2017	Tot cost 2016	MTC 2018	MTC 2017	MTC 2016	Media ponderata MTC 2018-2016
280.	SPOLDZIELNIA INWALIDOW INPRODUS ZAKLAD PRACY CHRONIONEJ	PL000456734	PL	2790	1.652	1.684	1.386	-12	-72	0	1.664	1.756	1.386	-0,7%	-4,1%	0,0%	-1,8%
281.	NANO-ELECTRIK KORLATOLT FELELOSSEGU TARSASAG	HU22683720	HU	2790	98	2	1	55	2	1	43	0	0	125,7%	448,7%	504,2%	130,3%
282.	KONUSZ IPARI TERMEKELOALLITO KERESKEDELM ES SZOLGALTATO KORLATOLT FELELOSSEGU TARSASAG	HU10308220	HU	2932	1.514	1.409	1.292	58	50	183	1.456	1.359	1.109	4,0%	3,7%	16,5%	7,4%
283.	DYNAMIC-CSURGO ELEKTROMOS KESZULEKEKET GYARTO KERESKEDELM ES SZOLGALTATO KORLATOLT FELELOSSEGU TARSASAG	HU11811440	HU	2790	1.358	1.110	1.033	38	121	142	1.319	989	890	2,9%	12,2%	16,0%	9,4%
284.	MOTOTECHNIKA JOZEF ZBOROWSKI SP.J.	PL002390666	PL	2932	1.512	1.659	1.316	265	290	164	1.247	1.369	1.152	21,2%	21,2%	14,2%	19,1%
285.	WILD CONNECT HUNGARIAN KORLATOLT FELELOSSEGU TARSASAG	HU11169444	HU	2790	1.544	1.270	1.080	79	102	67	1.466	1.168	1.012	5,4%	8,7%	6,6%	6,8%
286.	LUTZE, S.R.O.	CZ46509127	CZ	2790	1.520	1.739	1.464	-297	58	2	1.817	1.681	1.463	-16,3%	3,5%	0,1%	-4,8%
287.	CLEVERTECH, S.R.O.	CZ27224325	CZ	2790	561	539	230	55	128	-259	506	410	489	11,0%	31,3%	-53,0%	-5,3%
288.	TRETEK OOD	BG202863274	BG	2790	1.426	1.266	753	52	170	67	1.374	1.097	685	3,8%	15,5%	9,9%	9,2%
289.	RIVEN D. O. O.	HR72605845478	HR	2932	1.155	1.048	970	42	39	-6	1.113	1.009	977	3,8%	3,9%	-0,6%	2,4%
290.	SEIGERSCHMID - KABELOVA KOMPLETACE, S.R. O.	CZ25222376	CZ	2931	1.452	1.092	867	63	-34	98	1.389	1.126	768	4,5%	-3,0%	12,8%	3,9%
291.	PD PLAST, S.R.O.	CZ25573250	CZ	2932	0	0	1.569	0	0	40	0	0	1.530	N.A.	N.A.	2,6%	2,6%
292.	WIELOBRANZOWE PRZEDSIEBIORSTWO 3 D SP. Z O.O.	PL008430036	PL	2790	1.019	859	597	147	150	46	873	709	551	16,8%	21,1%	8,4%	16,1%
293.	BSX GYARTO, SZOLGALTATO ES KERESKEDELM KORLATOLT FELELOSSEGU TARSASAG	HU10436851	HU	2932	1.778	1.225	594	119	152	20	1.659	1.074	575	7,2%	14,1%	3,4%	8,8%
294.	HESER, PROIZVODNJA SIGNALNOVARNOSTNIH NAPRAV, D.O.O.	SI6163700	SI	2790	1.155	747	445	144	55	54	1.011	692	391	14,2%	8,0%	13,9%	12,1%
295.	LANGARD, S.R.O.	CZ28134800	CZ	2790	1.240	1.103	615	60	21	20	1.180	1.082	595	5,1%	1,9%	3,4%	3,5%
296.	GOLDI MOBILITY KORLATOLT FELELOSSEGU TARSASAG	HU10433418	HU	2931	1.910	2.271	1.768	302	241	112	1.608	2.031	1.657	18,8%	11,9%	6,8%	12,4%
297.	S R S KUNSTSTOFF UND MONTAGETECHNIK, S. R.O.	CZ63506793	CZ	2931	1.179	0	0	-48	0	0	1.227	0	0	-3,9%	N.A.	N.A.	-3,9%
298.	NOTUS - POWERSONIC, S.R.O.	SK34109102	SK	2790	1.421	1.203	1.227	20	41	61	1.401	1.163	1.166	1,4%	3,5%	5,2%	3,3%

	Ragione sociale (Evidenziate in verde le società selezionate come comparabili nello svolgimento della medesima analisi per l'annualità precedente)	BvD ID number	Codice ISO paese	Codice NACE Rev. 2, core code (4 cifre)	Totale valore della produzione migl EUR 2018	Totale valore della produzione migl EUR 2017	Totale valore della produzione migl EUR 2016	Risultato operativo [EBIT] migl EUR 2018	Risultato operativo [EBIT] migl EUR 2017	Risultato operativo [EBIT] migl EUR 2016	Tot cost 2018	Tot cost 2017	Tot cost 2016	MTC 2018	MTC 2017	MTC 2016	Media ponderata MTC 2018-2016
299.	MANIK, S.R.O.	SK36511048	SK	2790	1.433	1.242	643	123	193	20	1.310	1.049	623	9,4%	18,4%	3,2%	11,3%
300.	RONA TAMAS GEPALKATRESZT GYARTO ES FORGALMAZO KORLATOLT FELELOSSEGU TARSASAG	HU12371916	HU	2932	1.682	1.538	1.232	265	144	245	1.416	1.394	986	18,7%	10,3%	24,9%	17,2%
301.	ENERMO, S.R.O.	CZ28777654	CZ	2790	1.400	1.226	1.244	74	59	22	1.326	1.167	1.222	5,5%	5,0%	1,8%	4,1%
302.	EUROZET, S.R.O.	CZ26935155	CZ	2932	935	751	620	46	-3	29	889	754	591	5,2%	-0,4%	5,0%	3,2%
303.	ENERLINE, S.R.O.	SK46068201	SK	2790	426	372	504	14	9	9	413	362	495	3,3%	2,6%	1,8%	2,5%
304.	ELEN, S.R.O.	SK17077389	SK	2790	1.557	1.365	1.329	69	22	30	1.488	1.344	1.298	4,6%	1,6%	2,3%	2,9%
305.	RMC, S.R.O.	SK31596771	SK	2790	1.669	1.256	1.244	34	8	27	1.634	1.248	1.217	2,1%	0,6%	2,2%	1,7%
306.	VIMOSA, PODJETJE ZA PROIZVODNJO IN STORITVE D.O.O.	SI1923021	SI	2790	1.648	1.130	872	88	81	48	1.559	1.048	824	5,7%	7,8%	5,8%	6,3%
307.	DYTRON EUROPE, S.R.O.	CZ48029688	CZ	2790	1.368	1.269	1.220	59	46	42	1.309	1.224	1.179	4,5%	3,7%	3,5%	4,0%
308.	TASPEK, S.R.O.	CZ49611747	CZ	2932	1.110	477	395	57	-4	3	1.053	481	392	5,4%	-0,8%	0,8%	2,9%
309.	MAIRA MONTAJ SRL	RO6661834	RO	2790	1.554	973	803	159	32	13	1.396	941	791	11,4%	3,4%	1,6%	6,5%
310.	PRO COMP CZECH, S.R.O.	CZ28811437	CZ	2932	1.347	1.271	1.243	163	103	70	1.184	1.168	1.173	13,8%	8,8%	5,9%	9,5%
311.	LUDAL FRICTION LTD EOOD	BG201090426	BG	2932	1.385	1.340	1.226	34	61	73	1.351	1.279	1.153	2,5%	4,8%	6,3%	4,4%
312.	MERENI A REGULACE S. R. O.	CZ28603133	CZ	2790	1.322	1.021	420	212	151	44	1.111	870	376	19,0%	17,4%	11,6%	17,2%
313.	VIBEKS PROIZVODNJA ELEKTRICNIH KOMONENT IN STATORJEV D.O.O.	SI1261819	SI	2931	1.398	1.466	1.214	30	96	58	1.368	1.370	1.156	2,2%	7,0%	5,0%	4,7%
314.	RAPTOR D.O.O.	HR71586397290	HR	2931	1.154	908	681	40	37	32	1.114	871	649	3,6%	4,3%	4,9%	4,1%
315.	STAV - ELEKTRO, S.R.O.	CZ26355639	CZ	2790	1.191	1.185	843	66	118	48	1.125	1.068	795	5,9%	11,0%	6,1%	7,8%
316.	TECHNOSPRING KERESKEDELMI RUGOGYARTO KORLATOLT FELLELOSSEGU TARSASAG	HU10624940	HU	2932	1.298	1.126	599	-104	-36	-15	1.402	1.162	614	-7,4%	-3,1%	-2,4%	-4,9%
317.	ELEKTROMECHANIKA SOKO, S.R.O.	CZ49196863	CZ	2790	1.357	1.165	806	11	14	12	1.346	1.151	794	0,8%	1,3%	1,5%	1,2%
318.	TIME 24 LIMITED	CZ27739074	CZ	2931	995	917	425	-533	-482	-273	1.528	1.400	698	-34,9%	-34,4%	-39,1%	-35,5%

	Ragione sociale (Evidenziate in verde le società selezionate come comparabili nello svolgimento della medesima analisi per l'annualità precedente)	BvD ID number	Codice ISO paese	Codice NACE Rev. 2, core code (4 cifre)	Totale valore della produzione migl EUR 2018	Totale valore della produzione migl EUR 2017	Totale valore della produzione migl EUR 2016	Risultato operativo [EBIT] migl EUR 2018	Risultato operativo [EBIT] migl EUR 2017	Risultato operativo [EBIT] migl EUR 2016	Tot cost 2018	Tot cost 2017	Tot cost 2016	MTC 2018	MTC 2017	MTC 2016	Media ponderata MTC 2018-2016
319.	PRZEDSIĘBIORSTWO HANDLOWO-WYTWORCZE STARPOL E.PLUSA I I.PLUSA SP.J.	PL290198046	PL	2790	1.643	2.082	2.013	17	74	123	1.627	2.009	1.890	1,0%	3,7%	6,5%	3,9%
320.	IJS SERVICE, S.R.O.	CZ27323561	CZ	2790	976	0	0	74	0	0	902	0	0	8,2%	N.A.	N.A.	8,2%
321.	ERDA PLUS SRL	RO30816508	RO	2790	284	409	334	55	53	34	229	356	300	24,0%	14,9%	11,3%	16,0%
322.	PROPO, S.R.O.	SK46279105	SK	2931	1.839	1.692	1.181	17	30	16	1.822	1.662	1.165	0,9%	1,8%	1,3%	1,4%
323.	GLOBEKS 99 OOD	BG115514325	BG	2790	848	534	478	99	54	102	750	480	376	13,2%	11,3%	27,2%	15,9%
324.	AUTOELECTRIC BULGARIA OOD	BG200281791	BG	2931	1.580	1.415	1.572	120	35	176	1.460	1.380	1.395	8,2%	2,5%	12,6%	7,8%
325.	DIGITAL SYSTEMS K. BALUTA J. SZMELCZYNSKI SP.J.	PL190005524	PL	2931	1.305	1.301	1.325	136	128	216	1.169	1.173	1.109	11,6%	10,9%	19,5%	13,9%
326.	M & H SLOVENSKO, S.R.O.	SK44847386	SK	2932	2.530	3.716	3.551	11	167	227	2.519	3.550	3.324	0,4%	4,7%	6,8%	4,3%
327.	H.L.F., S.R.O.	CZ61248177	CZ	2931	1.035	1.009	910	-59	-14	21	1.094	1.024	890	-5,4%	-1,4%	2,3%	-1,8%
328.	ANDEL POLSKA SP. Z O.O.	PL120018429	PL	2790	1.477	1.028	709	123	82	37	1.355	945	671	9,1%	8,7%	5,6%	8,2%
329.	G.M. POSZEIDON REKLAM ES VILAGITASTECHNIKAI BETETI TARSASAG	HU21438204	HU	2790	1.337	818	742	258	41	148	1.079	777	593	23,9%	5,3%	25,0%	18,3%
330.	SIGNALTERV FORGALOMTECHNIKA KORLATOLT FELELOSSEGU TARSASAG	HU13739366	HU	2790	1.115	822	1.178	74	56	146	1.041	765	1.032	7,1%	7,4%	14,2%	9,7%
331.	ACCESOR SRL	RO9090473	RO	2790	1.198	961	973	184	150	170	1.014	811	803	18,1%	18,5%	21,2%	19,2%
332.	PROJEKT ELEKTRIK SRL	RO15597536	RO	2790	1.396	1.114	699	4	2	5	1.393	1.113	694	0,3%	0,1%	0,7%	0,3%
333.	PRO-CARBON, S.R.O.	CZ26874458	CZ	2932	1.215	1.235	998	270	208	169	944	1.027	828	28,6%	20,3%	20,5%	23,2%
334.	PRZEDSIĘBIORSTWO PRODUKCYJNO USŁUGOWO-HANDLOWE SAN-UST SP. Z O.O.	PL370493591	PL	2932	1.139	991	777	150	106	95	989	886	682	15,1%	11,9%	14,0%	13,7%
335.	INFOTEH GRUP EOOD	BG121444739	BG	2790	981	671	903	195	248	389	786	423	514	24,9%	58,8%	75,6%	48,3%
336.	RAYTECH ADC, S.R.O.	CZ27667863	CZ	2790	859	798	737	28	19	14	831	779	723	3,4%	2,4%	2,0%	2,6%
337.	TOPMES, S.R.O.	CZ00541940	CZ	2790	1.868	1.816	1.170	51	124	-81	1.816	1.693	1.251	2,8%	7,3%	-6,5%	2,0%
338.	KIPP CAR COMFORT SYSTEMS HUNGARY KORLATOLT FELELOSSEGU TARSASAG	HU23481961	HU	2932	1.168	1.071	1.115	1	-33	98	1.167	1.104	1.017	0,1%	-3,0%	9,6%	2,0%

	Ragione sociale (Evidenziate in verde le società selezionate come comparabili nello svolgimento della medesima analisi per l'annualità precedente)	BvD ID number	Codice ISO paese	Codice NACE Rev. 2, core code (4 cifre)	Totale valore della produzione migl EUR 2018	Totale valore della produzione migl EUR 2017	Totale valore della produzione migl EUR 2016	Risultato operativo [EBIT] migl EUR 2018	Risultato operativo [EBIT] migl EUR 2017	Risultato operativo [EBIT] migl EUR 2016	Tot cost 2018	Tot cost 2017	Tot cost 2016	MTC 2018	MTC 2017	MTC 2016	Media ponderata MTC 2018-2016
339.	ELECO VEP CZ, S.R.O.	CZ26217937	CZ	2790	1.131	1.201	1.213	-9	-9	36	1.140	1.210	1.177	-0,8%	-0,8%	3,1%	0,5%
340.	TEDEL POL WYTWARNOIA USZCZELEK TROCHIMIUK SP.J.	PL004852639	PL	2932	1.115	1.768	1.282	167	314	144	948	1.453	1.138	17,6%	21,6%	12,6%	17,7%
341.	MECHANIX SP. Z O.O.	PL010847102	PL	2932	984	950	684	66	13	-45	918	937	728	7,2%	1,4%	-6,1%	1,3%
342.	PRZEDSIĘBIORSTWO PRODUKCYJNE DOB MAR MARIA I JANUSZ GAPIŃSCY SP.J.	PL340112968	PL	2932	1.109	1.141	996	367	351	350	742	790	646	49,5%	44,5%	54,3%	49,1%
343.	MICHAL KERN	CZ11627492	CZ	2932	863	575	75	3	3	-24	860	572	99	0,4%	0,5%	-24,2%	-1,2%
344.	RAWET, S.R.O.	CZ47901411	CZ	2790	968	1.031	996	394	389	398	574	642	598	68,6%	60,6%	66,5%	65,1%
345.	GROCLIN SERVICE SP. Z O.O.	PL080002175	PL	2932	1.053	985	1.077	194	93	142	860	892	934	22,5%	10,5%	15,2%	16,0%
346.	SCUT PROTECTION SRL	RO25929276	RO	2932	989	1.054	805	245	323	220	744	731	585	33,0%	44,3%	37,5%	38,3%
347.	HORVIND D.O.O.	HR17488797151	HR	2932	887	860	945	46	38	43	841	822	902	5,4%	4,6%	4,8%	4,9%
348.	ROSOF OOD	BG040494820	BG	2790	725	933	597	3	33	-43	722	900	641	0,4%	3,6%	-6,8%	-0,4%
349.	SIMPAX SP. Z O.O.	PL302535457	PL	2790	1.031	762	649	99	80	54	932	682	595	10,6%	11,7%	9,1%	10,5%
350.	KIZO SP. Z O.O. S.K.	PL241430047	PL	2790	1.267	845	875	284	130	227	983	715	648	28,9%	18,2%	35,1%	27,3%
351.	GRELICI MARAS, PROIZVODNJA IN TRGOVINA, D.O.O.	SI6090648	SI	2790	955	921	800	90	81	65	865	840	735	10,5%	9,6%	8,8%	9,7%
352.	TRIGON ELECTRONICA FEJLESZTO ES SZOLGALTATO KORLATOLT FELELOSSEGU TARSASAG	HU11203221	HU	2932	781	829	646	64	166	14	717	663	631	8,9%	25,0%	2,2%	12,1%
353.	ZEN SYSTEMS, S.R.O.	CZ29029023	CZ	2790	0	0	406	0	0	50	0	0	356	N.A.	N.A.	14,1%	14,1%
354.	SPOLDZIELNIA NIEWIDOMYCH SINEMA	PL000451808	PL	2790	1.000	1.077	1.025	-21	15	-16	1.020	1.062	1.041	-2,0%	1,4%	-1,6%	-0,7%
355.	PELUS AUTOMATION MACHINES, S.R.O.	CZ01422260	CZ	2790	985	571	462	192	91	52	793	481	410	24,2%	18,9%	12,6%	19,9%
356.	TETRONIC SRL	RO8369101	RO	2790	782	1.089	1.025	97	225	197	685	864	828	14,1%	26,1%	23,8%	21,8%
357.	BATA ROM SRL	RO17371232	RO	2790	783	589	638	13	-27	63	770	616	576	1,7%	-4,3%	10,9%	2,5%

	Ragione sociale (Evidenziate in verde le società selezionate come comparabili nello svolgimento della medesima analisi per l'annualità precedente)	BvD ID number	Codice ISO paese	Codice NACE Rev. 2, core code (4 cifre)	Totale valore della produzione migl EUR 2018	Totale valore della produzione migl EUR 2017	Totale valore della produzione migl EUR 2016	Risultato operativo [EBIT] migl EUR 2018	Risultato operativo [EBIT] migl EUR 2017	Risultato operativo [EBIT] migl EUR 2016	Tot cost 2018	Tot cost 2017	Tot cost 2016	MTC 2018	MTC 2017	MTC 2016	Media ponderata MTC 2018-2016
358.	PRZEDSIĘBIORSTWO WDRAZANIA I UPOWSZECZNIANIA POSTĘPU TECHNICZNEGO I ORGANIZACYJNEGO POSTEOR SP. Z O.O.	PL931020128	PL	2931	654	672	617	47	46	70	607	626	547	7,7%	7,4%	12,9%	9,2%
359.	PROEL; PAWEŁ GOLAWSKI, ZBIGNIEW PISAREK SP.J.	PL012816689	PL	2790	977	1.062	n.d.	90	374	n.d.	886	687	N.A.	10,2%	54,5%	N.A.	29,5%
360.	"TECHNOFIL" GEPIPARI, SZOLGALTATO KORLATOLT FELELOSSEGU TARSASAG	HU12122633	HU	2932	1.069	1.146	1.076	62	237	206	1.007	909	870	6,1%	26,1%	23,7%	18,1%
361.	VARGALANT ORIGINAL, PROIZVODNJA, SERVIS IN TRGOVINA Z AVTODELI D.O.O., VRHNIKA	SI6267319	SI	2932	960	924	958	7	36	43	952	888	915	0,8%	4,0%	4,7%	3,1%
362.	PARAMETAL, PROIZVODNJA, STORITVE IN TRGOVINA D.O.O.	SI3832821	SI	2932	784	609	578	59	26	14	724	583	564	8,2%	4,4%	2,5%	5,3%
363.	EURISE KERESKEDELMI ES SZOLGALTATO KORLATOLT FELELOSSEGU TARSASAG	HU12985564	HU	2790	415	349	178	84	6	2	331	343	176	25,4%	1,8%	1,0%	10,8%
364.	IPARI ES KOMMUNALIS GEPJARMU KFT	HU10496848	HU	2932	988	1.140	667	49	113	117	940	1.026	551	5,2%	11,0%	21,2%	11,1%
365.	EPA, A.S.	CZ45274347	CZ	2790	1.215	1.930	869	365	634	134	850	1.297	735	42,9%	48,9%	18,2%	39,3%
366.	CESKA OBCHODNI DIASPORA, S.R.O.	CZ28902351	CZ	2790	604	64	5	9	5	3	594	59	1	1,6%	8,8%	270,6%	2,7%
367.	ELEKTROMETAL T.PACZEK-PACZYNSKI SP.J.	PL242862599	PL	2932	1.016	1.239	1.117	4	37	237	1.012	1.201	881	0,4%	3,1%	26,8%	9,0%
368.	SPOŁDZIELNIA PRACY ELEKTRONIKI I INFORMATYKI ETA	PL001317673	PL	2790	1.263	1.126	877	22	23	12	1.241	1.103	865	1,8%	2,0%	1,4%	1,8%
369.	SPOŁDZIELNIA NIEWIDOMYCH START	PL000455344	PL	2790	1.734	2.128	2.272	-209	-166	45	1.942	2.294	2.227	-10,7%	-7,2%	2,0%	-5,1%
370.	SPOŁDZIELNIA INWALIDOW SPOJNIA ZAKŁAD PRACY CHRONIONEJ	PL000455189	PL	2932	1.217	1.477	1.597	-81	-214	-70	1.298	1.691	1.666	-6,3%	-12,7%	-4,2%	-7,8%
371.	FLEXMARK BETETI TARSASAG	HU22581910	HU	2790	914	939	1.208	187	104	73	727	835	1.135	25,8%	12,5%	6,4%	13,5%
372.	ELEKTROPOWER IPARI, KERESKEDELMI ES SZOLGALTATO KORLATOLT FELELOSSEGU TARSASAG	HU12397439	HU	2790	622	710	605	8	2	14	614	708	592	1,3%	0,3%	2,3%	1,3%
373.	HAIDER, S.R.O.	CZ47551216	CZ	2932	801	861	985	11	-23	92	791	884	893	1,4%	-2,6%	10,2%	3,1%
374.	KOVOVYROBA SEDMIHORKY, S.R.O.	CZ27481433	CZ	2932	894	887	837	9	-44	-73	885	931	910	1,0%	-4,8%	-8,0%	-4,0%
375.	CH.B. BORIS CESI POPRAVAK, PROIZVODNJA	HR20445603186	HR	2931	892	829	961	107	85	98	786	745	863	13,6%	11,4%	11,4%	12,1%
376.	JIRKU A-Z, S.R.O.	CZ26428695	CZ	2790	793	608	422	85	59	13	708	549	409	12,0%	10,8%	3,2%	9,4%

	Ragione sociale (Evidenziate in verde le società selezionate come comparabili nello svolgimento della medesima analisi per l'annualità precedente)	BvD ID number	Codice ISO paese	Codice NACE Rev. 2, core code (4 cifre)	Totale valore della produzione migl EUR 2018	Totale valore della produzione migl EUR 2017	Totale valore della produzione migl EUR 2016	Risultato operativo [EBIT] migl EUR 2018	Risultato operativo [EBIT] migl EUR 2017	Risultato operativo [EBIT] migl EUR 2016	Tot cost 2018	Tot cost 2017	Tot cost 2016	MTC 2018	MTC 2017	MTC 2016	Media ponderata MTC 2018-2016
377.	VENDOMAT D.O.O.	HR77392897489	HR	2790	972	576	498	74	9	-11	899	567	509	8,2%	1,5%	-2,2%	3,6%
378.	MXN - CZ, S.R.O.	CZ26266032	CZ	2932	1.188	1.043	1.124	-66	113	165	1.254	931	959	-5,3%	12,1%	17,2%	6,7%
379.	MEDIA DESIGN LTD OOD	BG115149830	BG	2790	747	727	738	73	105	58	674	622	681	10,8%	16,9%	8,5%	12,0%
380.	PPT - LABORATORNA A PRIEMYSELNA ELEKTRONIKA, S.R.O.	SK31418155	SK	2790	717	645	401	50	30	31	666	615	370	7,6%	4,8%	8,3%	6,7%
381.	"PROCON HAJTASTECHNIKA" IPARI ES KERESKEDELMI KORLATOLT FELELOSSEGU TARSASAG	HU12172487	HU	2790	1.226	661	872	459	87	175	767	574	697	59,9%	15,2%	25,1%	35,4%
382.	VEPEL D.O.O.	HR26012844053	HR	2790	677	470	474	18	18	22	659	452	452	2,7%	3,9%	4,9%	3,7%
383.	FSC PLUS, S.R.O.	CZ26021943	CZ	2932	812	1.150	1.107	-6	101	150	817	1.049	957	-0,7%	9,6%	15,6%	8,7%
384.	GAMA HARD, S.R.O.	CZ25958933	CZ	2790	1.678	876	747	198	88	35	1.480	788	712	13,4%	11,2%	5,0%	10,8%
385.	E.E.TIM ECHIPAMENTE DE AUTOMATIZARE SA	RO5927653	RO	2790	1.002	1.085	1.413	184	142	396	818	943	1.017	22,5%	15,1%	38,9%	26,0%
386.	VEA MFG SRL	RO25935766	RO	2932	813	812	676	39	53	34	774	759	642	5,1%	7,0%	5,3%	5,8%
387.	PADU TRANS, S.R.O.	SK36717983	SK	2790	844	810	793	187	216	207	657	594	586	28,5%	36,3%	35,3%	33,2%
388.	P.P.C. SERVICE, S.R.O.	SK31431071	SK	2790	661	534	718	93	36	92	568	499	626	16,4%	7,1%	14,7%	13,0%
389.	KONTAKT PLUS PODJETJE ZA PROIZVODNJO, TRGOVINO IN STORITVE D.O.O.	SI1416782	SI	2931	779	823	852	121	109	159	659	714	693	18,3%	15,3%	23,0%	18,8%
390.	NOVO MEKO PROIZVODNJA IN TRGOVINA D.O.O.	SI6377955	SI	2932	1.045	1.578	1.703	-143	96	159	1.188	1.482	1.544	-12,0%	6,5%	10,3%	2,7%
391.	SUBANSAMBLE AUTO SA	RO9938485	RO	2932	1.116	993	763	20	-5	-123	1.096	999	886	1,8%	-0,5%	-13,9%	-3,6%
392.	STROJNO KLJUCAVNICARSTVO TOMAZ KOGOVSEK S.P.	SI5825980	SI	2932	823	671	575	38	31	61	785	640	514	4,8%	4,8%	11,8%	6,6%
393.	LETEL ELEKTRONIK, S.R.O.	CZ45358851	CZ	2790	729	742	681	115	155	103	615	586	578	18,7%	26,5%	17,8%	21,0%
394.	TRANSPORTNI SISTEMI OOD	BG825365648	BG	2790	817	774	685	53	67	63	764	707	622	7,0%	9,6%	10,2%	8,8%
395.	FORIS COMPANY IMPEX SRL	RO3563602	RO	2932	786	778	703	215	227	211	571	551	492	37,7%	41,2%	42,9%	40,5%
396.	TERNOPSTAV CZ, S.R.O.	CZ25485385	CZ	2932	796	738	551	23	6	7	772	732	544	3,0%	0,8%	1,3%	1,8%

	Ragione sociale (Evidenziate in verde le società selezionate come comparabili nello svolgimento della medesima analisi per l'annualità precedente)	BvD ID number	Codice ISO paese	Codice NACE Rev. 2, core code (4 cifre)	Totale valore della produzione migl EUR 2018	Totale valore della produzione migl EUR 2017	Totale valore della produzione migl EUR 2016	Risultato operativo [EBIT] migl EUR 2018	Risultato operativo [EBIT] migl EUR 2017	Risultato operativo [EBIT] migl EUR 2016	Tot cost 2018	Tot cost 2017	Tot cost 2016	MTC 2018	MTC 2017	MTC 2016	Media ponderata MTC 2018-2016
397.	"SECURITY FELKA FEMSZERKEZETI ES ELEKTRONIKAI KFT."	HU12132766	HU	2790	800	518	327	19	9	15	782	509	312	2,4%	1,8%	4,7%	2,7%
398.	CHLADIARENSTVO PJP, S.R.O.	SK44560877	SK	2790	542	515	472	43	44	22	499	471	449	8,7%	9,3%	4,9%	7,7%
399.	TPN 2013 EOOD	BG202840425	BG	2790	694	283	348	176	135	102	517	148	245	34,1%	91,7%	41,7%	45,5%
400.	ARMAC SP. Z O.O.	PL015730971	PL	2790	737	734	553	3	24	17	733	710	536	0,5%	3,4%	3,2%	2,3%
401.	CUSCO SRL	RO23424897	RO	2932	1.061	1.004	836	27	29	23	1.034	974	813	2,6%	3,0%	2,9%	2,8%
402.	ASPERIA TECH, S.R.O.	CZ02024136	CZ	2790	777	294	148	n.d.	n.d.	n.d.	N.A.	N.A.	N.A.	N.A.	N.A.	N.A.	N.A.
403.	SAUNATOP, S.R.O.	CZ02254565	CZ	2790	777	783	278	n.d.	n.d.	n.d.	N.A.	N.A.	N.A.	N.A.	N.A.	N.A.	N.A.
404.	CERTES, S.R.O.	CZ14893312	CZ	2790	777	294	278	n.d.	n.d.	n.d.	N.A.	N.A.	N.A.	N.A.	N.A.	N.A.	N.A.
405.	NIPASS, S.R.O.	CZ27507564	CZ	2932	777	783	740	n.d.	n.d.	n.d.	N.A.	N.A.	N.A.	N.A.	N.A.	N.A.	N.A.
406.	PDSYSTEMS, S.R.O.	CZ27890546	CZ	2790	777	157	148	n.d.	n.d.	n.d.	N.A.	N.A.	N.A.	N.A.	N.A.	N.A.	N.A.
407.	AUTODILY ALL AUTO, S.R.O.	CZ28175859	CZ	2932	777	1.762	740	n.d.	n.d.	n.d.	N.A.	N.A.	N.A.	N.A.	N.A.	N.A.	N.A.
408.	ALLSAT R&D, S.R.O.	CZ29032130	CZ	2790	777	1.762	740	n.d.	n.d.	n.d.	N.A.	N.A.	N.A.	N.A.	N.A.	N.A.	N.A.
409.	RPS OPTICKA, S.R.O.	CZ29126371	CZ	2790	777	783	740	n.d.	n.d.	n.d.	N.A.	N.A.	N.A.	N.A.	N.A.	N.A.	N.A.
410.	KOPRETINA, S.R.O.	CZ47542357	CZ	2790	777	783	278	n.d.	n.d.	n.d.	N.A.	N.A.	N.A.	N.A.	N.A.	N.A.	N.A.
411.	MTG MONTAGETECHNIK GMBH	CZ60445998	CZ	2931	777	783	740	n.d.	n.d.	n.d.	N.A.	N.A.	N.A.	N.A.	N.A.	N.A.	N.A.
412.	DATA ELEKTRONIK, S.R.O.	CZ60707186	CZ	2790	777	294	278	n.d.	n.d.	n.d.	N.A.	N.A.	N.A.	N.A.	N.A.	N.A.	N.A.
413.	TELEPROG, S.R.O.	CZ60721197	CZ	2790	777	783	278	n.d.	n.d.	n.d.	N.A.	N.A.	N.A.	N.A.	N.A.	N.A.	N.A.
414.	CZ WELD, S.R.O.	CZ64256308	CZ	2790	777	783	740	n.d.	n.d.	n.d.	N.A.	N.A.	N.A.	N.A.	N.A.	N.A.	N.A.
415.	KARBONIN PROIZVODNJA IN TRGOVINA D.O.O.	SI2264943	SI	2932	613	730	713	33	37	34	580	693	679	5,6%	5,4%	5,0%	5,3%
416.	PLESOLAR, S.R.O.	CZ28966058	CZ	2790	765	0	0	456	0	0	309	0	0	147,5%	N.A.	N.A.	147,5%

	Ragione sociale (Evidenziate in verde le società selezionate come comparabili nello svolgimento della medesima analisi per l'annualità precedente)	BvD ID number	Codice ISO paese	Codice NACE Rev. 2, core code (4 cifre)	Totale valore della produzione migl EUR 2018	Totale valore della produzione migl EUR 2017	Totale valore della produzione migl EUR 2016	Risultato operativo [EBIT] migl EUR 2018	Risultato operativo [EBIT] migl EUR 2017	Risultato operativo [EBIT] migl EUR 2016	Tot cost 2018	Tot cost 2017	Tot cost 2016	MTC 2018	MTC 2017	MTC 2016	Media ponderata MTC 2018-2016
417.	KAC, PROIZVODNJA, TRGOVINA, ZASTOPSTVA, D.O.O., ZIROVNICA	SI5441269	SI	2790	791	857	919	15	33	50	777	824	869	1,9%	4,0%	5,8%	4,0%
418.	NEFA, S.R.O.	SK43816754	SK	2790	641	470	165	26	29	24	615	441	141	4,3%	6,6%	16,8%	6,6%
419.	INDUSTRIAL PRODCOM SRL	RO15273653	RO	2932	925	1.314	924	184	394	285	741	920	640	24,8%	42,9%	44,5%	37,5%
420.	SCOOTLAND, S.R.O.	CZ27759750	CZ	2790	1.042	982	698	45	40	14	997	942	684	4,5%	4,2%	2,0%	3,8%
421.	DOLUX, S.R.O.	CZ01864084	CZ	2790	672	436	318	78	32	14	594	404	303	13,1%	7,8%	4,7%	9,5%
422.	ELEKTRONICKE SOUCASTKY CZ, A.S.	CZ25852361	CZ	2790	862	1.102	994	23	52	31	839	1.051	963	2,8%	4,9%	3,2%	3,7%
423.	TOMBAK, S.R.O.	CZ26939304	CZ	2790	802	1.138	795	94	67	21	708	1.071	774	13,2%	6,3%	2,7%	7,1%
424.	RETON D.O.O.	HR47858160205	HR	2790	951	918	961	12	-11	-82	939	929	1.043	1,3%	-1,2%	-7,9%	-2,8%
425.	CORVUS TELECOM INFORMATIKAI ES TAVKOZLESI KORLATOLT FELELOSSEGU TARSASAG	HU11380052	HU	2790	535	1.087	1.178	27	41	95	507	1.045	1.083	5,4%	4,0%	8,8%	6,2%
426.	STROY M EOOD	BG200505225	BG	2790	711	847	861	21	11	-14	690	836	875	3,0%	1,3%	-1,6%	0,7%
427.	ELEKTRO GLOBAL SLOVAKIA, S.R.O.	SK35799668	SK	2790	773	709	811	223	158	195	550	552	616	40,5%	28,5%	31,7%	33,5%
428.	METMAX SP. Z O.O. S.K.	PL141032232	PL	2932	880	903	701	189	258	207	691	645	493	27,3%	40,0%	42,0%	35,7%
429.	INEA D.O.O.	HR68525997444	HR	2790	742	659	571	42	36	96	700	623	474	6,0%	5,7%	20,3%	9,7%
430.	WADIMEX, S.R.O.	CZ24166227	CZ	2790	0	0	77	0	0	29	0	0	49	N.A.	N.A.	58,7%	58,7%
431.	T - INDUSTRY, S.R.O.	SK36327204	SK	2790	513	357	252	8	16	10	505	341	243	1,5%	4,6%	3,9%	3,0%
432.	M PLUS ELEKTRO, S.R.O.	CZ28330081	CZ	2790	474	483	369	4	18	17	470	465	352	0,8%	3,9%	4,9%	3,0%
433.	FMS CONTROLL IPARI, SZOLGALTATO ES KERESKEDELMI KORLATOLT FELELOSSEGU TARSASAG	HU13440224	HU	2790	832	509	801	54	21	39	778	488	761	7,0%	4,4%	5,2%	5,7%
434.	CAN SUPERCONDUCTORS, S.R.O.	CZ25620312	CZ	2790	691	552	372	208	150	66	483	401	306	43,1%	37,4%	21,7%	35,7%
435.	STRATUS LIGHT OOD	BG200088664	BG	2790	608	463	303	150	32	32	459	431	271	32,7%	7,5%	11,9%	18,5%
436.	ROTOBALANCE, S.R.O.	SK36632899	SK	2932	1.073	873	780	21	-16	40	1.052	889	740	2,0%	-1,7%	5,4%	1,7%

	Ragione sociale (Evidenziate in verde le società selezionate come comparabili nello svolgimento della medesima analisi per l'annualità precedente)	BvD ID number	Codice ISO paese	Codice NACE Rev. 2, core code (4 cifre)	Totale valore della produzione migl EUR 2018	Totale valore della produzione migl EUR 2017	Totale valore della produzione migl EUR 2016	Risultato operativo [EBIT] migl EUR 2018	Risultato operativo [EBIT] migl EUR 2017	Risultato operativo [EBIT] migl EUR 2016	Tot cost 2018	Tot cost 2017	Tot cost 2016	MTC 2018	MTC 2017	MTC 2016	Media ponderata MTC 2018-2016
437.	MECOM ELEMENTI, PODJETJE ZA STORITVE, TRGOVINO IN PROIZVODNJO, D.O.O., LJUBLJANA	SI5816513	SI	2932	432	535	544	-202	13	-3	633	523	547	-31,8%	2,5%	-0,6%	-11,3%
438.	MULTILOTERI, S.R.O.	CZ29271924	CZ	2790	681	121	96	16	-129	-28	665	250	124	2,4%	-51,6%	-22,5%	-13,6%
439.	ALLEX, S.R.O.	SK36387681	SK	2932	726	706	637	40	41	38	686	664	599	5,8%	6,2%	6,3%	6,1%
440.	ITALTRONIC SRL	RO14086460	RO	2790	645	529	568	149	59	49	496	470	520	30,0%	12,6%	9,4%	17,3%
441.	TPE ELEKTRONIKA, TEHNOLOSKE INOVACIJE D.O.O.	SI2162849	SI	2931	565	567	405	85	100	54	480	467	351	17,7%	21,5%	15,5%	18,5%
442.	INDUSTRIAL CONTROL, S.R.O.	CZ25574892	CZ	2790	666	364	443	12	10	13	655	354	431	1,8%	2,9%	2,9%	2,4%
443.	LIKTIN OBRT ZA PROIZVODNJU I USLUGE METALA	HR70816753053	HR	2932	1.001	853	970	177	116	299	824	737	670	21,5%	15,7%	44,6%	26,5%
444.	UNITUBE AUTOMOTIVE A. S.	SK46840893	SK	2932	682	581	503	0	-21	33	682	602	470	-0,1%	-3,5%	7,1%	0,7%
445.	CDL, S.R.O.	SK36040606	SK	2931	636	529	493	35	22	18	601	507	475	5,8%	4,3%	3,8%	4,7%
446.	MOBIL GPS HUNGARY ALTALANOS VEDELMI RENDSZEREK KFT.	HU12180714	HU	2931	690	460	730	7	49	11	684	411	720	1,0%	12,0%	1,5%	3,7%
447.	METRO-CEL, PROIZVODNJA IN STORITVE, D.O.O.	SI6342957	SI	2931	595	560	461	50	35	61	545	525	400	9,1%	6,8%	15,2%	9,9%
448.	B T G EOOD	BG103169469	BG	2790	406	512	428	30	83	38	376	429	390	7,9%	19,4%	9,8%	12,7%
449.	ZTV LTD EOOD	BG205453953	BG	2790	698	587	712	37	36	92	661	552	621	5,7%	6,5%	14,7%	9,0%
450.	ORESKOVIC B.K. D.O.O.	HR10188584277	HR	2931	634	642	625	36	38	36	598	604	589	6,0%	6,3%	6,1%	6,1%
451.	DZHUSITA-DES OOD	BG131448472	BG	2790	510	394	564	22	32	21	488	363	543	4,5%	8,7%	3,9%	5,4%
452.	PROFESSIONAL CARP SRL	RO17574784	RO	2931	446	377	127	144	117	45	302	260	82	47,8%	45,1%	54,5%	47,6%
453.	CABLEX, S.R.O.	CZ27332101	CZ	2790	632	553	696	29	-3	87	603	556	609	4,8%	-0,5%	14,2%	6,4%
454.	ABADOORS, S.R.O.	CZ28989112	CZ	2790	453	516	338	5	9	40	448	506	298	1,1%	1,8%	13,3%	4,3%
455.	IEL D.O.O.	HR48995153896	HR	2790	365	418	533	18	22	29	347	396	504	5,2%	5,6%	5,8%	5,6%
456.	MK COMP OSTRAVA, A.S.	CZ26808358	CZ	2790	238	494	254	-34	91	-35	272	403	289	-12,5%	22,4%	-12,1%	2,2%

	Ragione sociale (Evidenziate in verde le società selezionate come comparabili nello svolgimento della medesima analisi per l'annualità precedente)	BvD ID number	Codice ISO paese	Codice NACE Rev. 2, core code (4 cifre)	Totale valore della produzione migl EUR 2018	Totale valore della produzione migl EUR 2017	Totale valore della produzione migl EUR 2016	Risultato operativo [EBIT] migl EUR 2018	Risultato operativo [EBIT] migl EUR 2017	Risultato operativo [EBIT] migl EUR 2016	Tot cost 2018	Tot cost 2017	Tot cost 2016	MTC 2018	MTC 2017	MTC 2016	Media ponderata MTC 2018-2016
457.	JKZ, S.R.O.	CZ47155191	CZ	2790	627	660	842	2	-36	154	624	696	688	0,4%	-5,1%	22,4%	6,0%
458.	WINGS MG, PROIZVODNJA IN TRGOVINA, D.O.O.	SI3665488	SI	2932	588	443	444	30	19	60	558	423	384	5,4%	4,6%	15,6%	8,0%
459.	BENATAV ROM SRL	RO14528635	RO	2790	662	574	478	39	22	27	623	552	451	6,3%	4,0%	6,1%	5,5%
460.	ABLE ELEMENTS, S.R.O.	CZ27474704	CZ	2790	576	593	472	34	27	25	542	566	447	6,3%	4,8%	5,5%	5,5%
461.	ISKRA ZAKLADY PRECYZYJNE SP. Z O.O.	PL292039895	PL	2931	617	611	591	27	4	2	590	607	589	4,6%	0,6%	0,4%	1,9%
462.	SOKOMAX, S.R.O.	CZ25372335	CZ	2790	613	831	803	23	-9	7	590	840	796	3,8%	-1,0%	0,9%	0,9%
463.	DRUDOP, STAVEBNE A OPRAVARENSKE DRUZSTVO	SK00168017	SK	2790	561	628	660	-33	-109	-138	594	737	798	-5,6%	-14,8%	-17,3%	-13,2%
464.	ZELEZNOBRODSKE STROJIRNY, S.R.O.	CZ28705955	CZ	2932	489	560	654	-29	27	-19	518	533	674	-5,7%	5,1%	-2,8%	-1,2%
465.	ELTIME IN, S.R.O.	SK36338702	SK	2790	508	531	500	2	86	29	506	445	470	0,4%	19,4%	6,3%	8,3%
466.	AM-FRIGO D.O.O.	HR40641207562	HR	2790	574	508	428	68	111	81	506	398	347	13,3%	27,8%	23,3%	20,7%
467.	MEWOCONT IPARI, KERESKEDELMI ES SZOLGALTATO KORLATOLT FELELOSSEGU TARSASAG	HU24265777	HU	2790	483	307	142	31	35	6	453	272	136	6,8%	12,8%	4,1%	8,3%
468.	NEON.BG OOD	BG101598207	BG	2790	571	469	565	125	22	52	446	447	513	28,1%	4,9%	10,1%	14,1%
469.	FELIRAT REKLAM MUHELY KERESKEDELMI ES SZOLGALTATO KORLATOLT FELELOSSEGU TARSASAG	HU11466480	HU	2790	449	375	366	1	8	6	447	367	359	0,3%	2,2%	1,8%	1,4%
470.	ANNUITY CZECH, S.R.O.	CZ29036348	CZ	2790	618	511	460	305	200	202	313	311	258	97,3%	64,2%	78,4%	80,1%
471.	CAB STAR SRL	RO30719254	RO	2932	1.397	982	874	568	339	361	829	642	514	68,5%	52,9%	70,2%	63,9%
472.	DUSAN CHLEBIK AUTODOPRAVA, S.R.O.	SK47083077	SK	2932	655	710	701	40	89	123	615	621	578	6,6%	14,3%	21,3%	13,9%
473.	TALJAT, PROIZVODNJA, TRGOVINA, STORITVE D.O.O.	SI2290006	SI	2790	850	1.198	692	302	601	305	548	597	387	55,0%	100,7%	78,7%	78,8%
474.	WIDMANN DEVELOPMENT SRL	RO13479062	RO	2932	550	591	503	353	285	119	197	306	383	179,5%	93,0%	31,1%	85,4%
475.	TOPKLIMAT, S.R.O.	CZ62915932	CZ	2790	598	507	0	3	11	0	595	495	0	0,4%	2,3%	N.A.	1,3%

	Ragione sociale (Evidenziate in verde le società selezionate come comparabili nello svolgimento della medesima analisi per l'annualità precedente)	BvD ID number	Codice ISO paese	Codice NACE Rev. 2, core code (4 cifre)	Totale valore della produzione migl EUR 2018	Totale valore della produzione migl EUR 2017	Totale valore della produzione migl EUR 2016	Risultato operativo [EBIT] migl EUR 2018	Risultato operativo [EBIT] migl EUR 2017	Risultato operativo [EBIT] migl EUR 2016	Tot cost 2018	Tot cost 2017	Tot cost 2016	MTC 2018	MTC 2017	MTC 2016	Media ponderata MTC 2018-2016
476.	FORTTRANS TRANSZFORMATOR, HEGESZTOGEP, VILLAMOSKESZULEK ES RONTGENBERENDEZES FEJLESZTO, GYARTO ES ERTEKESITO KFT	HU10482412	HU	2790	642	561	513	5	23	6	637	538	507	0,8%	4,2%	1,1%	2,0%
477.	BELLIMPEX, S.R.O.	SK36705390	SK	2790	401	433	409	59	90	58	342	343	351	17,3%	26,2%	16,5%	20,0%
478.	D U O, S.R.O.	CZ49812921	CZ	2790	588	540	490	470	414	313	119	126	177	395,4%	328,5%	176,7%	283,6%
479.	ARMAFILT IPARI ES KERESKEDELMI ZARTKORUEN MUKODO RESZVENYTARSASAG	HU10814158	HU	2932	609	715	717	-34	-45	-61	643	760	778	-5,3%	-5,9%	-7,9%	-6,4%
480.	SOLMAX KERESKEDELMI ES SZOLGALTATO KORLATOLT FELELOSSEGU TARSASAG	HU14617757	HU	2790	630	324	274	237	19	32	392	305	242	60,4%	6,3%	13,3%	30,7%
481.	DEST DYBOWSKI-TOMCZAK SP.J.	PL004274579	PL	2931	408	532	n.d.	5	76	n.d.	403	456	N.A.	1,2%	16,7%	N.A.	9,4%
482.	CDT GROUP, PROIZVODNJA IN STORITVE, D.O.O.	SI2372304	SI	2932	546	619	890	-77	30	9	622	589	882	-12,3%	5,1%	1,0%	-1,8%
483.	PRIVAT SUPORT INTREPRINDERI SRL	RO29454846	RO	2932	998	819	443	472	315	96	526	503	346	89,7%	62,6%	27,8%	64,2%
484.	JURVAL D.O.O.	HR88285030806	HR	2932	557	532	682	27	9	15	530	523	667	5,2%	1,8%	2,2%	3,0%
485.	EMICO 1989, S.R.O.	CZ26352150	CZ	2790	574	459	0	56	35	0	518	424	0	10,8%	8,3%	N.A.	9,7%
486.	ISMM & EGAS, S.R.O.	CZ47155655	CZ	2932	629	486	247	30	13	-23	598	474	270	5,1%	2,7%	-8,6%	1,5%
487.	TEHNODEISEL, PROIZVODNO TEHNICNI SERVIS, D.O.O.	SI2271559	SI	2932	604	366	309	84	20	19	520	346	289	16,1%	5,7%	6,7%	10,6%
488.	SAT CONTROL, PROIZVODNO IN TRGOVSKO PODJETJE, D.O.O.	SI5943299	SI	2790	698	681	876	12	17	38	686	664	838	1,7%	2,6%	4,5%	3,1%
489.	E-STAF, S.R.O.	CZ28795920	CZ	2790	566	377	440	7	26	-19	559	351	459	1,3%	7,3%	-4,2%	1,0%
490.	KORPORACJA HANDLOWA PRZEDSIEBIORSTW I PRACOWNIKOW NR 2 SP. Z O.O.	PL010833844	PL	2790	563	419	268	-13	6	70	575	413	198	-2,2%	1,5%	35,6%	5,4%
491.	VASI PATAK ELECTRONIC TECHNOLOGY KERESKEDELMI KORLATOLT FELELOSSEGU TARSASAG	HU24397364	HU	2790	659	817	657	143	181	147	516	636	510	27,8%	28,4%	28,8%	28,3%
492.	OUTSIDER RACING SRL	RO28110321	RO	2932	186	102	163	63	41	50	123	62	113	51,2%	66,3%	44,1%	51,6%
493.	MICAR SRL	RO2308083	RO	2932	553	536	454	51	133	104	502	403	349	10,2%	33,1%	29,8%	23,0%
494.	NF MIKROTECH NAGYFREKVENCIAS ES MIKROHULLAMU BERENDEZESEKET GYARTO ES JAVITO KORLATOLT FELELOSSEGU TARSASAG	HU13547266	HU	2790	507	530	499	14	29	51	493	501	448	2,8%	5,9%	11,3%	6,5%

	Ragione sociale (Evidenziate in verde le società selezionate come comparabili nello svolgimento della medesima analisi per l'annualità precedente)	BvD ID number	Codice ISO paese	Codice NACE Rev. 2, core code (4 cifre)	Totale valore della produzione migl EUR 2018	Totale valore della produzione migl EUR 2017	Totale valore della produzione migl EUR 2016	Risultato operativo [EBIT] migl EUR 2018	Risultato operativo [EBIT] migl EUR 2017	Risultato operativo [EBIT] migl EUR 2016	Tot cost 2018	Tot cost 2017	Tot cost 2016	MTC 2018	MTC 2017	MTC 2016	Media ponderata MTC 2018-2016
495.	SAS TECHNIK, S.R.O.	CZ26051672	CZ	2932	494	547	555	3	11	20	492	537	535	0,6%	2,0%	3,8%	2,2%
496.	MOTO+ POLMO SP. Z O.O.	PL472201023	PL	2932	575	621	n.d.	4	3	n.d.	571	617	N.A.	0,7%	0,5%	N.A.	0,6%
497.	MEDITERAN AUTO D.O.O.	HR30066480840	HR	2932	712	749	858	20	-32	30	693	781	828	2,8%	-4,2%	3,6%	0,7%
498.	ASTRAL 98 EOOD	BG101104309	BG	2790	531	588	741	35	6	-6	495	582	747	7,1%	1,0%	-0,8%	1,9%
499.	ENIXUS, S.R.O.	SK43875611	SK	2932	625	384	317	147	95	64	478	289	253	30,8%	32,9%	25,3%	30,0%
500.	P & P MOTOR SPORT SRL	RO12097013	RO	2931	439	326	342	118	54	45	322	271	297	36,7%	20,1%	15,3%	24,5%
501.	SONI 2001 KERESKEDELMI ES SZOLGALTATO KORLATOLT FELELOSSEGU TARSASAG	HU13736129	HU	2790	392	516	450	28	27	18	364	489	431	7,6%	5,5%	4,2%	5,7%
502.	KABELSYSTEME HATZFELD SRL	RO17980561	RO	2931	1.032	908	1.280	161	81	431	871	827	849	18,5%	9,8%	50,7%	26,4%
503.	PLS ELEKTRONIKAI ES SZAMITASTECHNIKAI KORLATOLT FELELOSSEGU TARSASAG	HU12939666	HU	2790	755	646	540	85	93	30	669	553	510	12,7%	16,8%	5,9%	12,0%
504.	RELIS, S.R.O.	CZ25763172	CZ	2790	652	448	467	11	5	-35	642	442	501	1,7%	1,2%	-6,9%	-1,2%
505.	ELIND SRL	RO6125763	RO	2790	420	175	141	173	44	9	246	131	132	70,3%	33,7%	7,1%	44,5%
506.	3MAR SYSTEMS, A.S.	CZ29235227	CZ	2790	2.026	999	901	-215	31	77	2.242	968	824	-9,6%	3,2%	9,4%	-2,7%
507.	P.A.P.S. SRL	RO1130262	RO	2932	678	735	750	88	79	72	589	656	679	15,0%	12,0%	10,6%	12,4%
508.	EUROCOIN PARTNERS, S.R.O.	SK31593739	SK	2790	499	400	556	87	15	52	412	385	504	21,1%	3,9%	10,2%	11,8%
509.	ELEKTRO-MOUB, S.R.O.	SK45647674	SK	2790	534	1.022	544	14	143	20	520	878	524	2,6%	16,3%	3,8%	9,2%
510.	SPOLDZIELNIA PRACY ELEKTRA	PL001090488	PL	2790	480	353	67	7	56	-87	473	298	154	1,6%	18,7%	-56,3%	-2,6%
511.	HASO COMPUTER, S.R.O.	CZ48950254	CZ	2790	495	526	474	10	19	7	485	507	467	2,0%	3,8%	1,4%	2,5%
512.	VACLAV ZEITHAML-ELEKTRONN, S.R.O.	CZ26365669	CZ	2790	510	642	516	27	74	27	482	567	489	5,6%	13,1%	5,4%	8,3%
513.	"BODIS EDELSTAHL-TECHNIK" NEMESACELMEGMUNKALO ES KERESKEDELMI KORLATOLT FELELOSSEGU TARSASAG	HU11480358	HU	2932	470	433	469	60	40	38	411	393	431	14,5%	10,2%	8,7%	11,1%

	Ragione sociale (Evidenziate in verde le società selezionate come comparabili nello svolgimento della medesima analisi per l'annualità precedente)	BvD ID number	Codice ISO paese	Codice NACE Rev. 2, core code (4 cifre)	Totale valore della produzione migl EUR 2018	Totale valore della produzione migl EUR 2017	Totale valore della produzione migl EUR 2016	Risultato operativo [EBIT] migl EUR 2018	Risultato operativo [EBIT] migl EUR 2017	Risultato operativo [EBIT] migl EUR 2016	Tot cost 2018	Tot cost 2017	Tot cost 2016	MTC 2018	MTC 2017	MTC 2016	Media ponderata MTC 2018-2016
514.	ULTIMA PODJETJE ZA PROIZVODNJO, TRGOVINO IN ZASTOPANJE, D.O.O., LJUBLJANA	SI5553482	SI	2790	425	369	296	16	34	23	409	336	272	4,0%	10,0%	8,5%	7,2%
515.	SGL INTERNATIONAL - SP. Z O.O.	PL190518896	PL	2790	549	633	640	5	32	11	544	601	629	0,9%	5,3%	1,7%	2,7%
516.	MUNTENIA ELECTRO SRL	RO13789861	RO	2790	382	549	549	49	69	135	332	480	414	14,9%	14,3%	32,5%	20,6%
517.	RGM SP. Z O.O.	PL978011331	PL	2931	398	376	388	3	-2	3	395	377	385	0,8%	-0,4%	0,9%	0,4%
518.	ELECTRO - SHOP D.O.O.	HR72373349965	HR	2790	871	671	875	25	20	10	845	651	864	3,0%	3,1%	1,2%	2,3%
519.	SPLOSNO ELEKTRIKARSTVO KOZINC, KOZINC JOZE S.P.	SI5617075	SI	2790	542	653	616	14	33	26	528	619	591	2,7%	5,4%	4,4%	4,2%
520.	ELTAX, VYROBNÍ DRUŽSTVO	CZ47452536	CZ	2932	469	461	498	21	-5	1	448	466	496	4,7%	-1,1%	0,3%	1,2%
521.	AUTOMATIZACE MS, S.R.O.	CZ25293371	CZ	2790	383	458	373	47	71	35	336	388	338	13,9%	18,2%	10,4%	14,4%
522.	KYBERNETES, S.R.O.	SK36734519	SK	2790	711	625	405	327	16	85	383	609	320	85,4%	2,7%	26,7%	32,7%
523.	TEMA D. O. O.	HR45625562158	HR	2790	671	415	337	6	15	10	665	400	327	0,9%	3,8%	3,0%	2,2%
524.	ELTON, DRUŽSTVO	SK31402615	SK	2790	336	308	280	6	-3	5	330	311	275	1,8%	-1,0%	1,8%	0,8%
525.	S.I.S. MUSIC SYSTEMS, S.R.O.	CZ28626851	CZ	2790	492	525	508	23	-18	-20	470	544	528	4,8%	-3,4%	-3,7%	-1,0%
526.	HP-ELMONN, S.R.O.	CZ27812707	CZ	2790	489	335	511	63	28	58	426	307	453	14,8%	9,0%	12,8%	12,5%
527.	SZENZORIKA SZERVEZO, KIVITELEZO ES TERVEZO BETETI TARSASAG	HU26863601	HU	2790	299	364	296	64	152	91	235	212	205	27,2%	71,7%	44,3%	47,0%
528.	METAL-4-TONEVI I SIE SD	BG114044402	BG	2932	433	357	307	101	102	76	332	255	231	30,5%	40,2%	33,0%	34,2%
529.	CEBRON SP. Z O.O.	PL142838078	PL	2932	512	489	485	-13	-32	-25	525	520	510	-2,4%	-6,1%	-4,9%	-4,5%
530.	ELEKTRO ENERGO, S.R.O.	CZ28487907	CZ	2790	354	433	409	12	1	27	342	433	383	3,5%	0,1%	6,9%	3,4%
531.	KLEPP VEZETOULES GYARTO ES FORGALMAZO KORLATOLT FELELOSSEGU TARSASAG	HU24780627	HU	2932	673	726	703	31	11	13	642	714	689	4,8%	1,6%	2,0%	2,7%
532.	ELEKTRON ERMA-STRMEC D.O.O.	HR47530485643	HR	2790	450	398	455	25	-1	26	425	399	429	5,8%	-0,3%	6,2%	4,0%
533.	SKRIBEK INTERIORPRODUCTS, S.R.O.	CZ45356866	CZ	2932	549	628	450	17	92	204	531	536	246	3,3%	17,2%	83,0%	23,9%

	Ragione sociale (Evidenziate in verde le società selezionate come comparabili nello svolgimento della medesima analisi per l'annualità precedente)	BvD ID number	Codice ISO paese	Codice NACE Rev. 2, core code (4 cifre)	Totale valore della produzione migl EUR 2018	Totale valore della produzione migl EUR 2017	Totale valore della produzione migl EUR 2016	Risultato operativo [EBIT] migl EUR 2018	Risultato operativo [EBIT] migl EUR 2017	Risultato operativo [EBIT] migl EUR 2016	Tot cost 2018	Tot cost 2017	Tot cost 2016	MTC 2018	MTC 2017	MTC 2016	Media ponderata MTC 2018-2016
534.	CABLE SOLUTIONS GYARTO ES KERESKEDELMI KORLATOLT FELELOSSEGU TARSASAG	HU23753819	HU	2790	425	295	128	10	6	3	415	288	125	2,4%	2,2%	2,4%	2,3%
535.	TEDIA, S.R.O.	CZ00871362	CZ	2790	453	448	520	79	131	155	374	317	364	21,2%	41,4%	42,7%	34,7%
536.	A/D ELECTRONIC D.O.O.	HR51645411160	HR	2790	518	546	489	33	28	19	485	518	470	6,8%	5,3%	4,0%	5,4%
537.	TOPELEKTRO, S.R.O.	SK44558791	SK	2790	497	387	364	37	31	43	460	356	321	8,1%	8,7%	13,4%	9,8%
538.	STOPTEH PROIZVODNJA IN INZENIRING D.O.O.	SI2246341	SI	2790	508	649	469	12	21	4	496	628	466	2,5%	3,4%	0,8%	2,3%
539.	VOLUMIX IPARI, KERESKEDELMI ES SZOLGALTATO KORLATOLT FELELOSSEGU TARSASAG	HU10604928	HU	2790	366	341	410	72	9	13	294	332	398	24,6%	2,7%	3,1%	9,2%
540.	I-CAR SERVICE KERESKEDELMI ES SZOLGALTATO KORLATOLT FELELOSSEGU TARSASAG	HU23517181	HU	2931	461	560	547	144	212	189	317	348	358	45,5%	60,9%	52,9%	53,3%
541.	MORAVEC A PRYMA, V.O.S.	CZ63488141	CZ	2790	437	394	389	58	32	31	379	363	358	15,2%	8,7%	8,7%	10,9%
542.	MOTORBAU KORLATOLT FELELOSSEGU TARSASAG	HU23994683	HU	2932	581	679	548	25	32	27	556	648	521	4,5%	4,9%	5,2%	4,8%
543.	IMESA BG OOD	BG115899127	BG	2790	733	480	590	8	5	16	725	474	574	1,1%	1,1%	2,9%	1,6%
544.	PISON BENEFIT KORLATOLT FELELOSSEGU TARSASAG	HU24648268	HU	2932	484	401	419	33	77	56	451	325	364	7,4%	23,7%	15,3%	14,5%
545.	DIGI CONTROL SZOLGALTATO ES KERESKEDELMI KORLATOLT FELELOSSEGU TARSASAG	HU12417159	HU	2931	190	149	157	60	48	60	130	102	98	45,8%	46,7%	61,2%	50,6%
546.	ZAKLAD PRODUKCYJNY KAMOT - MIELEC S.A.	PL690422413	PL	2931	453	460	n.d.	122	118	n.d.	330	343	N.A.	37,1%	34,4%	N.A.	35,7%
547.	INDA SRL	RO2321783	RO	2790	303	410	571	-104	-45	37	407	455	533	-25,6%	-9,8%	7,0%	-8,0%
548.	DIELLE CABLAJE SRL	RO25373897	RO	2790	536	103	23	-96	-41	-11	631	144	34	-15,2%	-28,4%	-31,9%	-18,2%
549.	BMT D.O.O., PROIZVODNJA, TRGOVINA	SI5541018	SI	2932	499	442	405	39	19	20	460	423	386	8,4%	4,5%	5,1%	6,1%
550.	ALEX - EVGENI KREMENLIEV ET	BG811153788	BG	2790	520	486	468	25	40	25	495	446	444	5,0%	8,9%	5,5%	6,4%
551.	ADVANCED MICRO CONTROLS INCORPORATED AD (AMCI AD)	BG130316090	BG	2790	452	431	424	9	13	21	444	418	403	2,0%	3,1%	5,2%	3,4%
552.	LUMADA TRGOVINA IN PROIZVODNJA D.O.O.	SI6220312	SI	2790	344	409	381	0	7	0	344	401	380	0,1%	1,8%	0,1%	0,7%

	Ragione sociale (Evidenziate in verde le società selezionate come comparabili nello svolgimento della medesima analisi per l'annualità precedente)	BvD ID number	Codice ISO paese	Codice NACE Rev. 2, core code (4 cifre)	Totale valore della produzione migl EUR 2018	Totale valore della produzione migl EUR 2017	Totale valore della produzione migl EUR 2016	Risultato operativo [EBIT] migl EUR 2018	Risultato operativo [EBIT] migl EUR 2017	Risultato operativo [EBIT] migl EUR 2016	Tot cost 2018	Tot cost 2017	Tot cost 2016	MTC 2018	MTC 2017	MTC 2016	Media ponderata MTC 2018-2016
553.	ELMINO, S.R.O.	SK45980403	SK	2790	200	118	53	6	4	3	194	114	50	3,1%	3,1%	6,0%	3,5%
554.	PULSOR SA	RO1540904	RO	2932	515	549	658	-26	1	-23	542	548	680	-4,8%	0,2%	-3,3%	-2,7%
555.	AUTOKOMPONENT - KARDAN, S.R.O.	SK36422983	SK	2932	460	439	439	52	49	58	407	390	382	12,9%	12,6%	15,1%	13,5%
556.	KKL TRIOMAR TECH, S.R.O.	CZ28649729	CZ	2790	482	394	531	75	82	76	407	312	455	18,4%	26,4%	16,7%	19,9%
557.	PLCSZERVIZ KORLATOLT FELELOSSEGU TARSASAG	HU24662590	HU	2790	208	255	243	29	48	71	180	207	172	16,1%	23,2%	41,2%	26,5%
558.	SK ELECTRIK LTD EOOD	BG202048298	BG	2790	163	38	11	16	5	1	146	33	10	11,2%	15,4%	10,5%	11,9%
559.	SK-ELTEST, S.R.O.	SK44425783	SK	2790	385	296	295	8	6	7	376	290	288	2,2%	2,0%	2,4%	2,2%
560.	BOJNAR FEMIPARI KERESKEDELMI ES GYARTO KORLATOLT FELELOSSEGU TARSASAG	HU13444424	HU	2932	568	528	408	51	75	-3	517	453	411	9,8%	16,5%	-0,8%	8,8%
561.	REGULA SERVIS, S.R.O.	SK35846119	SK	2790	478	422	454	84	52	34	394	371	420	21,4%	13,9%	8,1%	14,3%
562.	ALPRIM PROIZVODNJA IN MONTAZA D.O.O.	SI6310958	SI	2790	420	412	434	38	51	57	381	361	378	10,0%	14,2%	15,0%	13,0%
563.	INTERMOBIL D.O.O.	HR57346132633	HR	2932	390	374	386	3	6	5	387	369	382	0,9%	1,6%	1,2%	1,2%
564.	ASSO FILTER SP. Z O.O. SP.K.	PL301951099	PL	2932	379	510	628	-77	-106	-18	456	616	646	-16,8%	-17,1%	-2,8%	-11,7%
565.	ELTIS ELECTRONIC, S.R.O.	SK36317373	SK	2790	414	405	314	48	66	36	366	339	278	13,0%	19,4%	13,1%	15,3%
566.	MEMFO KERESKEDELMI ES SZOLGALTATO NONPROFIT KORLATOLT FELELOSSEGU TARSASAG	HU12580358	HU	2932	1.517	1.922	1.932	-63	-66	-49	1.580	1.988	1.981	-4,0%	-3,3%	-2,5%	-3,2%
567.	ELTEN PROIZVODNJA SIGNALNO STIKALNIH ELEMENTOV IN TRGOVINA NA DEBELO IN DROBNO Z ELEKTROMATERIALOM D.O.O.	SI5295629	SI	2790	423	429	550	12	38	173	411	391	377	3,0%	9,7%	45,9%	19,0%
568.	FRENOCAR, S.R.O.	SK36402559	SK	2932	544	459	408	41	38	14	504	421	394	8,1%	9,1%	3,4%	7,0%
569.	SAKUTUS CZ, A.S.	CZ28075153	CZ	2790	558	660	568	-40	43	55	598	616	514	-6,7%	7,0%	10,6%	3,3%
570.	M+K ELEKTRIC IPARI ES SZOLGALTATO KORLATOLT FELELOSSEGU TARSASAG	HU11520234	HU	2790	390	300	240	99	67	21	291	233	219	34,2%	28,9%	9,7%	25,3%
571.	DEAK ES TARSA IPARI, KERESKEDELMI ES SZOLGALTATO KORLATOLT FELELOSSEGU TARSASAG	HU13367057	HU	2790	464	478	394	11	8	9	453	470	385	2,4%	1,7%	2,4%	2,1%

	Ragione sociale (Evidenziate in verde le società selezionate come comparabili nello svolgimento della medesima analisi per l'annualità precedente)	BvD ID number	Codice ISO paese	Codice NACE Rev. 2, core code (4 cifre)	Totale valore della produzione migl EUR 2018	Totale valore della produzione migl EUR 2017	Totale valore della produzione migl EUR 2016	Risultato operativo [EBIT] migl EUR 2018	Risultato operativo [EBIT] migl EUR 2017	Risultato operativo [EBIT] migl EUR 2016	Tot cost 2018	Tot cost 2017	Tot cost 2016	MTC 2018	MTC 2017	MTC 2016	Media ponderata MTC 2018-2016
572.	B S K, S.R.O.	CZ46509348	CZ	2790	392	430	415	-19	31	44	410	399	371	-4,6%	7,7%	11,9%	4,7%
573.	PROF-X 2009 KORLATOLT FELELOSSEGU TARSASAG	HU14483752	HU	2790	228	81	67	68	13	6	160	68	61	42,7%	19,8%	10,0%	30,4%
574.	MOE PRECISION, S.R.O.	CZ24183423	CZ	2932	0	0	0	0	0	0	0	0	0	N.A.	N.A.	N.A.	N.A.
575.	VOMAS, S.R.O.	SK31649301	SK	2932	517	438	387	39	38	35	477	400	353	8,2%	9,5%	9,8%	9,1%
576.	DESIN, S.R.O.	CZ27273725	CZ	2790	402	508	642	27	17	66	376	491	576	7,1%	3,5%	11,4%	7,6%
577.	REDRESOARE SRL	RO24348224	RO	2790	246	222	184	25	2	5	221	220	179	11,1%	0,7%	3,0%	5,1%
578.	LS ELECTRO SRL	RO23927430	RO	2790	342	165	407	46	3	9	296	162	398	15,5%	1,7%	2,4%	6,8%
579.	JOMA, PROIZVODNO IN TRGOVSKO PODJETJE, D.O.O.	SI5339472	SI	2790	422	302	261	38	8	5	384	294	256	10,0%	2,8%	1,9%	5,5%
580.	ALTEP, S.R.O.	CZ28697243	CZ	2790	783	538	377	58	23	16	725	515	361	8,1%	4,5%	4,6%	6,1%
581.	SCHNEIDER & FARKAS TECHNIK SRL	RO15964136	RO	2932	469	465	445	96	139	145	373	327	300	25,7%	42,5%	48,3%	38,0%
582.	SAJ-TEAM TRADE VILLAMOSTERMEK-GYARTO, KERESKEDELMI ES SZOLGALTATO KORLATOLT FELELOSSEGU TARSASAG	HU13461979	HU	2790	299	178	205	9	1	1	289	176	204	3,3%	0,7%	0,7%	1,8%
583.	IMPULS-B, S.R.O.	CZ25391038	CZ	2790	383	383	281	17	-3	-8	366	386	288	4,6%	-0,9%	-2,7%	0,5%
584.	SAMPRES SA	RO190037	RO	2932	524	485	447	80	42	82	444	443	364	18,1%	9,4%	22,6%	16,3%
585.	ZPA-PRAGA, A.S.	CZ27309487	CZ	2932	376	474	673	-58	-120	7	435	593	666	-13,4%	-20,2%	1,0%	-10,1%
586.	CODELECT D.O.O.	HR90863721039	HR	2790	398	386	378	36	13	15	362	373	363	10,0%	3,5%	4,1%	5,8%
587.	AUTOMECHANICA SRL	RO1547430	RO	2932	291	298	210	19	69	34	273	229	176	6,9%	30,2%	19,0%	17,9%
588.	ALA SENSORS, S.R.O.	CZ26503867	CZ	2790	328	337	241	48	48	37	280	288	205	17,2%	16,7%	17,9%	17,2%
589.	ATELIER GERGELY, SPOL., S.R.O.	SK31360581	SK	2932	479	396	161	51	-10	12	429	405	149	11,8%	-2,4%	8,0%	5,4%
590.	HIVUS, S.R.O.	SK31584594	SK	2790	226	162	232	18	8	-11	208	154	243	8,8%	5,1%	-4,4%	2,6%
591.	CARTEC SYSTEM SRL	RO27120491	RO	2932	328	243	273	6	5	6	322	237	267	1,7%	2,3%	2,3%	2,1%

	Ragione sociale (Evidenziate in verde le società selezionate come comparabili nello svolgimento della medesima analisi per l'annualità precedente)	BvD ID number	Codice ISO paese	Codice NACE Rev. 2, core code (4 cifre)	Totale valore della produzione migl EUR 2018	Totale valore della produzione migl EUR 2017	Totale valore della produzione migl EUR 2016	Risultato operativo [EBIT] migl EUR 2018	Risultato operativo [EBIT] migl EUR 2017	Risultato operativo [EBIT] migl EUR 2016	Tot cost 2018	Tot cost 2017	Tot cost 2016	MTC 2018	MTC 2017	MTC 2016	Media ponderata MTC 2018-2016
592.	VILL-FENY SZOLGALTATO ES IPARI KORLATOLT FELELOSSEGU TARSASAG	HU10970148	HU	2790	443	490	442	44	25	57	399	465	384	11,1%	5,4%	14,9%	10,1%
593.	HARDLYNX, S.R.O.	SK44637179	SK	2790	212	77	34	9	8	12	203	69	22	4,4%	11,9%	55,9%	10,0%
594.	ELE-MONT, S.R.O.	CZ26947676	CZ	2790	349	378	349	-7	4	15	356	374	333	-2,1%	1,0%	4,6%	1,1%
595.	SPIN TN, S.R.O.	SK36317039	SK	2790	211	205	225	15	9	24	196	196	201	7,8%	4,5%	11,7%	8,1%
596.	FARBER ELEKTROTECHNIK, S.R.O.	CZ28765362	CZ	2790	247	276	0	6	32	0	241	243	0	2,5%	13,3%	N.A.	7,9%
597.	TESPO TREBIC ES, S.R.O.	CZ25560891	CZ	2790	383	357	448	-12	12	7	395	344	441	-3,0%	3,6%	1,6%	0,6%
598.	MESTER ECSET FESTO ES FELULETKEZELO KORLATOLT FELELOSSEGU TARSASAG	HU10973684	HU	2932	366	216	232	83	6	27	283	210	204	29,4%	2,7%	13,4%	16,7%
599.	LED PLUS SOLAR KERESKEDELMI ES SZOLGALTATO BETETI TARSASAG	HU20492450	HU	2790	167	96	66	8	3	2	159	92	64	5,1%	3,7%	3,4%	4,3%
600.	EMPOINT SP. Z O.O.	PL191496487	PL	2790	414	514	486	-18	-20	-28	433	534	514	-4,2%	-3,7%	-5,4%	-4,5%
601.	EKOEN AVTO, VZDRZEVANJE IN POPRAVILA SPORTNIH IN KLASICNIH VOZIL, D.O.O.	SI2362155	SI	2931	260	312	170	-218	35	25	478	277	146	-45,5%	12,7%	16,8%	-17,5%
602.	GAL STANISLAW CHAMSKI SPOLKA KOMANDYTOWA	PL220012010	PL	2790	202	217	185	25	62	46	177	156	139	14,3%	39,5%	33,2%	28,2%
603.	ICHOICE SPOL., S.R.O.	CZ26702215	CZ	2790	252	250	0	9	10	0	243	240	0	3,8%	4,4%	N.A.	4,1%
604.	BEMETAL PROIZVODNJA, STORITVE, TRGOVINA IN OPREMA D.O.O.	SI6277438	SI	2932	371	443	451	15	17	13	356	426	438	4,2%	4,0%	3,0%	3,7%
605.	ICDS, POSLOVNE RESITVE, D.O.O.	SI6429041	SI	2932	289	495	215	16	-4	-3	274	499	218	5,7%	-0,8%	-1,2%	0,9%
606.	F.A.B. SP. Z O.O.	PL320013302	PL	2932	358	487	486	8	6	7	351	481	479	2,2%	1,1%	1,5%	1,6%
607.	EMERX TEAM, S.R.O.	CZ28635728	CZ	2790	279	249	214	23	32	16	256	218	198	9,2%	14,6%	8,2%	10,7%
608.	VFTECH, S.R.O.	SK31564640	SK	2790	366	499	487	27	16	20	338	482	467	8,1%	3,4%	4,3%	5,0%
609.	LIGHTRONIC ELEKTRONIKAI, VILAGITASTECHNIKAI, IPARI ES KERESKEDELMI KORLATOLT FELELOSSEGU TARSASAG	HU10773501	HU	2790	451	544	900	-76	7	-42	527	537	942	-14,4%	1,4%	-4,5%	-5,5%
610.	ROCKSTER MUSIC, S.R.O.	CZ24785601	CZ	2790	308	316	230	14	15	19	294	300	211	4,7%	5,0%	8,8%	5,9%
611.	DEO MAXX PERFUME SRL	RO32588295	RO	2932	291	194	178	87	18	46	204	177	132	42,9%	10,1%	35,1%	29,6%

	Ragione sociale (Evidenziate in verde le società selezionate come comparabili nello svolgimento della medesima analisi per l'annualità precedente)	BvD ID number	Codice ISO paese	Codice NACE Rev. 2, core code (4 cifre)	Totale valore della produzione migl EUR 2018	Totale valore della produzione migl EUR 2017	Totale valore della produzione migl EUR 2016	Risultato operativo [EBIT] migl EUR 2018	Risultato operativo [EBIT] migl EUR 2017	Risultato operativo [EBIT] migl EUR 2016	Tot cost 2018	Tot cost 2017	Tot cost 2016	MTC 2018	MTC 2017	MTC 2016	Media ponderata MTC 2018-2016
612.	DATRO, S.R.O.	CZ26714370	CZ	2790	322	159	89	25	7	4	297	152	85	8,4%	4,8%	4,5%	6,7%
613.	"SYSTEMKABEL" BAJA VEZETEK ES KABEL OSSZESZERELO KORLATOLT FELELOSSEGU TARSASAG	HU11024408	HU	2790	497	343	391	11	-63	8	486	405	383	2,3%	-15,5%	2,1%	-3,4%
614.	VISUAL SOLUTIONS FEJLESZTO, GYARTO ES SZOLGALTATO KFT.	HU12880524	HU	2790	223	350	231	61	123	67	162	227	165	37,6%	54,3%	40,4%	45,3%
615.	SPOLDZIELNIA SOCJALNA WSPOLNY SUKCES	PL302613619	PL	2790	239	185	134	1	1	n.d.	238	184	N.A.	0,5%	0,5%	N.A.	0,5%
616.	LELLE-MIX KERESKEDELMI ES SZOLGALTATO KORLATOLT FELELOSSEGU TARSASAG "FELSZAMOLAS ALATT"	HU14334706	HU	2790	254	131	n.d.	186	44	0	69	87	N.A.	271,1%	50,5%	N.A.	147,8%
617.	AMPART SP. Z O.O.	PL146352852	PL	2932	347	285	278	24	36	43	323	249	235	7,3%	14,3%	18,5%	12,7%
618.	BOAT DIESEL, S.R.O.	SK45400326	SK	2932	254	254	220	2	2	4	252	252	216	0,8%	0,9%	1,9%	1,1%
619.	ASITA, S.R.O.	CZ62062158	CZ	2790	268	284	281	9	16	29	259	268	252	3,6%	5,9%	11,5%	6,9%
620.	MERA PRZEDSIEBIORSTWO PRODUKCYJNO-HANDLOWE SP. Z O.O.	PL050482069	PL	2932	304	320	322	1	1	1	303	319	321	0,4%	0,4%	0,4%	0,4%
621.	ELEKTRO - M - 96 KERESKEDELMI- SZOLGALTATO KORLATOLT FELELOSSEGU TARSASAG	HU11355311	HU	2790	208	238	171	8	32	4	200	206	167	4,2%	15,3%	2,4%	7,7%
622.	REBRAKE PROIZVODNJA IN STORITVE D.O.O.	SI6047475	SI	2932	60	n.d.	5	16	n.d.	1	45	N.A.	4	35,0%	N.A.	30,4%	34,6%
623.	JSR D.O.O., PROIZVODNJA, TRGOVINA IN SVETOVANJE	SI3493555	SI	2932	343	103	38	125	32	3	218	72	36	57,5%	44,2%	7,1%	49,0%
624.	SPEL - VY, S.R.O.	CZ46975381	CZ	2790	312	309	298	17	10	5	295	299	294	5,8%	3,4%	1,5%	3,6%
625.	MARTENZIT, S.R.O.	CZ26212455	CZ	2790	311	370	738	23	21	156	289	349	582	7,8%	6,1%	26,7%	16,4%
626.	NUSHI 2006 OOD	BG119649466	BG	2932	246	192	254	64	49	78	182	144	176	35,1%	33,8%	44,5%	38,0%
627.	VALVA ELEKTRONIK RTV MEHANIKA IN ELEKTRONIKA JERNEJ VAUPOTIC S.P.	SI1922254	SI	2790	298	351	258	11	20	42	287	331	216	3,8%	6,0%	19,4%	8,7%
628.	TONSOR R.D. D.O.O.	HR81045209856	HR	2932	240	292	280	17	25	23	223	267	257	7,4%	9,4%	9,1%	8,7%
629.	ELTEC SRL	RO6798107	RO	2790	335	99	127	96	12	16	239	86	111	40,0%	14,1%	14,1%	28,3%
630.	WDQ, S.R.O.	CZ26829312	CZ	2790	630	516	341	44	6	1	586	510	341	7,5%	1,1%	0,2%	3,5%
631.	ALFACON, PROIZVODNJA, PRODAJA IN SVETOVANJE, D.O.O.	SI6001998	SI	2932	291	229	140	16	-11	-9	275	240	149	5,9%	-4,7%	-6,2%	-0,6%

	Ragione sociale (Evidenziate in verde le società selezionate come comparabili nello svolgimento della medesima analisi per l'annualità precedente)	BvD ID number	Codice ISO paese	Codice NACE Rev. 2, core code (4 cifre)	Totale valore della produzione migl EUR 2018	Totale valore della produzione migl EUR 2017	Totale valore della produzione migl EUR 2016	Risultato operativo [EBIT] migl EUR 2018	Risultato operativo [EBIT] migl EUR 2017	Risultato operativo [EBIT] migl EUR 2016	Tot cost 2018	Tot cost 2017	Tot cost 2016	MTC 2018	MTC 2017	MTC 2016	Media ponderata MTC 2018-2016
652.	ONTRAN TECHNOLOGIES, S.R.O.	CZ28892895	CZ	2790	292	157	278	n.d.	n.d.	n.d.	N.A.	N.A.	N.A.	N.A.	N.A.	N.A.	N.A.
653.	ELSY - CZ, S.R.O.	CZ29012376	CZ	2790	292	294	278	n.d.	n.d.	n.d.	N.A.	N.A.	N.A.	N.A.	N.A.	N.A.	N.A.
654.	SWITCHBOARDS, S.R.O.	CZ29227291	CZ	2790	292	294	148	n.d.	n.d.	n.d.	N.A.	N.A.	N.A.	N.A.	N.A.	N.A.	N.A.
655.	NOMIRET, S.R.O.	CZ46712861	CZ	2790	292	294	278	n.d.	n.d.	n.d.	N.A.	N.A.	N.A.	N.A.	N.A.	N.A.	N.A.
656.	UNILOG, S.R.O.	CZ60702346	CZ	2790	292	294	148	n.d.	n.d.	n.d.	N.A.	N.A.	N.A.	N.A.	N.A.	N.A.	N.A.
657.	EB-ROZVODNY, S.R.O.	CZ60706252	CZ	2790	292	157	148	n.d.	n.d.	n.d.	N.A.	N.A.	N.A.	N.A.	N.A.	N.A.	N.A.
658.	MOTOPLASTIKA MAC D.O.O.	HR21503853872	HR	2932	363	448	520	48	54	87	315	394	433	15,1%	13,7%	20,0%	16,5%
659.	INTERFEVER, ELEKTRICNI GRELCI D.O.O.	SI6444610	SI	2790	365	342	362	175	136	111	190	206	251	92,4%	66,0%	44,0%	65,2%
660.	DHS INFORMATIKA KERESKEDELMI, TANACSADO, SZOLGALTATO ES INFORMATIKAI KORLATOLT FELELOSSEGU TARSASAG	HU12467549	HU	2790	195	144	475	6	2	12	190	142	463	2,9%	1,4%	2,7%	2,5%
661.	KOZUTI FORGALOMTECHNIKAI BERENDEZESEKET GYARTO-ES UZEMELTETO KORLATOLT FELELOSSEGU TARSASAG	HU10349210	HU	2790	299	502	385	9	12	-29	290	490	414	3,3%	2,4%	-7,1%	-0,7%
662.	SIMELCAB 2012 SRL	RO30436118	RO	2790	375	375	286	47	53	47	328	322	239	14,4%	16,6%	19,8%	16,7%
663.	BVT TECHNOLOGIES, A.S.	CZ26234386	CZ	2790	242	122	217	38	-16	15	204	139	202	18,8%	-11,6%	7,5%	6,9%
664.	FITTICH RATES, S.R.O.	SK31692656	SK	2790	206	229	178	43	100	44	163	129	134	26,4%	77,7%	33,2%	44,1%
665.	GLUTON SERVCOM SRL	RO6853929	RO	2932	297	285	304	-3	-21	1	300	306	303	-0,9%	-6,8%	0,3%	-2,5%
666.	ONTVILL-KER IPARI, KERESKEDELMI, SZOLGALTATO KORLATOLT FELELOSSEGU TARSASAG	HU12113109	HU	2790	370	527	396	68	74	26	301	453	370	22,7%	16,4%	7,1%	15,0%
667.	SYNERGY A JSC EAD	BG200091144	BG	2790	277	0	0	-1.131	-4	-5	1.408	4	5	-80,3%	-100,0%	-100,0%	-80,4%
668.	GS-CARBOTECH, PROIZVODNJA IN STORITVE, D.O.O.	SI3906647	SI	2932	305	260	182	-6	-19	7	311	278	176	-2,0%	-6,8%	3,9%	-2,4%
669.	ELSTARS, S.R.O.	SK46853782	SK	2790	315	211	163	14	7	7	301	204	156	4,8%	3,6%	4,6%	4,4%
670.	ROTASKLOP KOVINOPLASTIKA D.O.O.	SI6478581	SI	2931	453	318	385	70	5	31	383	314	354	18,3%	1,5%	8,6%	10,0%

	Ragione sociale (Evidenziate in verde le società selezionate come comparabili nello svolgimento della medesima analisi per l'annualità precedente)	BvD ID number	Codice ISO paese	Codice NACE Rev. 2, core code (4 cifre)	Totale valore della produzione migl EUR 2018	Totale valore della produzione migl EUR 2017	Totale valore della produzione migl EUR 2016	Risultato operativo [EBIT] migl EUR 2018	Risultato operativo [EBIT] migl EUR 2017	Risultato operativo [EBIT] migl EUR 2016	Tot cost 2018	Tot cost 2017	Tot cost 2016	MTC 2018	MTC 2017	MTC 2016	Media ponderata MTC 2018-2016
671.	FOX, A.S.	CZ62586343	CZ	2790	274	275	234	61	118	51	212	157	183	28,9%	75,2%	28,1%	41,8%
672.	ARTIROM PRO SRL	RO14235481	RO	2790	142	57	48	24	6	7	118	51	42	20,4%	12,7%	15,7%	17,6%
673.	NEKL, S.R.O.	CZ28316398	CZ	2790	270	235	221	66	60	64	204	175	158	32,3%	34,1%	40,5%	35,3%
674.	BUS-PORT KERESKEDELMI ES SZOLGALTATO KORLATOLT FELELOSSEGU TARSASAG	HU14086300	HU	2932	146	208	469	14	55	108	132	153	361	10,6%	35,9%	29,9%	27,4%
675.	ANTE-MATE D.O.O.	HR99631610634	HR	2790	319	222	248	28	12	12	291	211	237	9,6%	5,5%	5,0%	7,0%
676.	LIFTELEM IPARI, KERESKEDELMI ES SZOLGALTATO KORLATOLT FELELOSSEGU TARSASAG	HU13426277	HU	2790	329	270	276	57	33	32	273	237	245	20,9%	14,1%	13,0%	16,2%
677.	BENEVITA, S.R.O.	CZ25686241	CZ	2931	233	294	300	-4	-3	22	237	297	277	-1,7%	-1,2%	8,1%	1,8%
678.	HARSIAL SRL	RO11574190	RO	2932	368	390	373	9	11	12	359	379	362	2,6%	2,9%	3,2%	2,9%
679.	ELECTRO OPTIC SYSTEMS SRL	RO21293841	RO	2790	304	228	225	8	10	-13	296	218	238	2,7%	4,8%	-5,3%	0,8%
680.	AG POS, S.R.O.	CZ61065803	CZ	2790	13	23	7	-9	-3	-4	22	26	11	-41,0%	-11,0%	-35,2%	-26,8%
681.	LESI - 2000 EOOD	BG115272270	BG	2790	292	234	179	40	30	28	252	204	151	16,0%	14,8%	18,6%	16,2%
682.	BULSTART - SLIVEN OOD	BG200276189	BG	2931	236	215	265	12	15	-8	224	200	274	5,2%	7,7%	-3,0%	2,7%
683.	ELPROF PROIZVODNJA ELEKTRICNIH STROJEV IN NAPRAV, D.O.O.	SI5434050	SI	2790	239	214	217	26	20	29	213	194	188	12,0%	10,3%	15,2%	12,5%
684.	ELMERA ELEKTROMECHANICARSKI OBRT ZA IZRADU ELEKTRIC	HR19720532657	HR	2790	215	183	178	25	22	17	190	161	160	13,0%	13,8%	10,9%	12,6%
685.	RODAX ELEKTRONIK, S.R.O.	CZ25484249	CZ	2790	252	157	85	37	10	-24	215	147	110	17,2%	6,5%	-22,3%	4,7%
686.	EMOTEK, S.R.O.	SK34112936	SK	2790	228	326	219	8	80	-39	220	246	258	3,5%	32,4%	-15,1%	6,7%
687.	MAT, SPOL., S.R.O.	CZ47150807	CZ	2790	130	170	156	-10	31	31	140	138	125	-7,5%	22,7%	24,7%	12,8%
688.	ALFAMONT, S.R.O.	CZ28741404	CZ	2790	320	400	412	4	3	3	316	397	409	1,3%	0,8%	0,8%	0,9%
689.	OPUS-FABRIK KORLATOLT FELELOSSEGU TARSASAG	HU24219989	HU	2790	239	206	173	14	6	16	225	200	157	6,4%	2,8%	10,3%	6,2%
690.	MICROSTEP - PA, S.R.O.	SK34121510	SK	2790	774	723	971	18	-140	12	756	863	959	2,4%	-16,3%	1,2%	-4,3%

	Ragione sociale (Evidenziate in verde le società selezionate come comparabili nello svolgimento della medesima analisi per l'annualità precedente)	BvD ID number	Codice ISO paese	Codice NACE Rev. 2, core code (4 cifre)	Totale valore della produzione migl EUR 2018	Totale valore della produzione migl EUR 2017	Totale valore della produzione migl EUR 2016	Risultato operativo [EBIT] migl EUR 2018	Risultato operativo [EBIT] migl EUR 2017	Risultato operativo [EBIT] migl EUR 2016	Tot cost 2018	Tot cost 2017	Tot cost 2016	MTC 2018	MTC 2017	MTC 2016	Media ponderata MTC 2018-2016
691.	VIOS, A.S. V LIKVIDACI	CZ25644131	CZ	2790	249	1.177	2.083	-99	-1.182	51	349	2.359	2.032	-28,5%	-50,1%	2,5%	-26,0%
692.	POWER-VISION KERESKEDELMI ES SZOLGALTATO BETETI TARSASAG	HU20919728	HU	2790	82	70	67	0	3	12	82	67	55	0,4%	4,5%	21,8%	7,6%
693.	STIREL-PROMET D.O.O.	HR26901839603	HR	2790	343	302	321	7	1	1	336	300	320	2,2%	0,5%	0,2%	1,0%
694.	"TRAKIS NAGYKOROS TRANSFORMATOR ES HEGESZTOGEPGYARTO KFT."	HU10505386	HU	2790	322	391	n.d.	16	-11	n.d.	306	402	N.A.	5,1%	-2,8%	N.A.	0,6%
695.	ELREM D.O.O.	HR75459760606	HR	2790	191	135	206	-4	0	3	195	135	204	-1,9%	0,3%	1,3%	-0,2%
696.	DAPOS, S.R.O.	CZ62029487	CZ	2790	225	208	187	26	15	4	199	193	183	13,3%	7,5%	2,3%	7,8%
697.	HBM INTERIER, S.R.O.	CZ25968581	CZ	2790	135	115	0	4	3	0	130	112	0	3,3%	2,6%	N.A.	3,0%
698.	ROMARA, S.R.O.	CZ60739258	CZ	2790	273	334	231	10	7	5	263	327	226	3,8%	2,0%	2,3%	2,7%
699.	PESCH MOTORSPORT, S.R.O.	CZ02127547	CZ	2932	255	259	298	24	27	60	232	231	237	10,1%	11,9%	25,4%	15,9%
700.	LIAZ, S.R.O.	SK36462161	SK	2932	549	604	721	-230	-91	5	779	695	716	-29,6%	-13,1%	0,7%	-14,5%
701.	SITEC SILVER TECHNIC GYARTO ES KERESKEDELMI KORLATOLT FELELOSSEGU TARSASAG	HU12881422	HU	2931	212	215	390	n.d.	5	2	N.A.	210	388	N.A.	2,5%	0,4%	1,1%
702.	P5 SZAMITASTECHNIKAI ES ELEKTRONIKAI KERESKEDELMI ES SZOLGALTATO KORLATOLT FELELOSSEGU TARSASAG	HU11492067	HU	2790	338	241	178	92	54	23	246	186	156	37,3%	29,1%	14,5%	28,7%
703.	RACHOT AUTO, S.R.O.	CZ25950681	CZ	2790	243	240	9	183	179	0	59	61	9	309,6%	296,1%	5,3%	282,0%
704.	COMINFO SR, S.R.O.	SK35682868	SK	2790	52	123	163	-5	-1	4	56	124	159	-8,2%	-1,1%	2,2%	-0,7%
705.	HARGITAI ES TARSA GYARTO ES KERESKEDELMI KORLATOLT FELELOSSEGU TARSASAG	HU12921645	HU	2790	236	191	233	70	48	20	166	143	213	42,4%	33,7%	9,6%	26,6%
706.	BMA ELEKTROSERVIS, S. R. O.	CZ26815745	CZ	2790	187	156	163	23	5	23	164	151	140	14,0%	3,1%	16,7%	11,2%
707.	INFORMATION TECHNOLOGIES, S.R.O.	CZ26424657	CZ	2790	314	335	365	32	46	49	281	289	317	11,5%	15,8%	15,4%	14,3%
708.	ELECTROAPARATAJ TRACTIUNE SRL	RO19125609	RO	2931	189	160	131	-60	30	-3	249	129	134	-24,1%	23,6%	-1,9%	-6,3%
709.	FEK "97 IPARI KORLATOLT FELELOSSEGU TARSASAG	HU11358156	HU	2932	254	237	235	7	7	-3	247	231	238	2,7%	2,9%	-1,3%	1,4%
710.	QUALITY DENT, S.R.O.	CZ28592212	CZ	2790	198	169	226	9	3	7	189	166	219	4,6%	2,1%	3,0%	3,3%

	Ragione sociale (Evidenziate in verde le società selezionate come comparabili nello svolgimento della medesima analisi per l'annualità precedente)	BvD ID number	Codice ISO paese	Codice NACE Rev. 2, core code (4 cifre)	Totale valore della produzione migl EUR 2018	Totale valore della produzione migl EUR 2017	Totale valore della produzione migl EUR 2016	Risultato operativo [EBIT] migl EUR 2018	Risultato operativo [EBIT] migl EUR 2017	Risultato operativo [EBIT] migl EUR 2016	Tot cost 2018	Tot cost 2017	Tot cost 2016	MTC 2018	MTC 2017	MTC 2016	Media ponderata MTC 2018-2016
711.	TE-MEN KERESKEDELM I ES SZOLGALTATO KORLATOLT FELELOSSEGU TARSASAG	HU12195725	HU	2932	215	296	291	27	47	51	188	249	240	14,6%	18,8%	21,1%	18,5%
712.	PATKA ELEKTRO KORLATOLT FELELOSSEGU TARSASAG	HU24272852	HU	2790	66	171	64	-22	5	-15	88	167	79	-25,3%	2,7%	-18,7%	-9,7%
713.	VARJU FEMMEGMUNKALO KORLATOLT FELELOSSEGU TARSASAG	HU10887178	HU	2932	347	160	110	133	23	5	214	137	104	62,2%	16,6%	5,1%	35,4%
714.	"ELCOMP" VILLAMOS, IRANYITAS ES SZAMITASTECHNIKAI BETETI TARSASAG	HU22066297	HU	2790	123	95	57	15	3	3	108	92	53	13,9%	2,7%	6,2%	8,2%
715.	KABEL-PLUSZ IPARI ES KERESKEDELM I KORLATOLT FELELOSSEGU TARSASAG	HU11430755	HU	2790	226	204	136	6	5	4	220	199	132	2,5%	2,6%	3,0%	2,7%
716.	AVONER, S.R.O.	CZ25555162	CZ	2931	230	221	214	2	1	7	229	220	208	0,7%	0,5%	3,3%	1,5%
717.	ELMIT, S.R.O.	CZ28694368	CZ	2790	193	30	186	62	-35	-9	132	64	194	46,7%	-53,9%	-4,4%	4,7%
718.	PREMAX, S.R.O.	CZ26132583	CZ	2790	220	176	108	5	4	2	215	172	107	2,5%	2,4%	1,6%	2,3%
719.	ELEKTRO KR, S.R.O.	CZ27737594	CZ	2790	222	288	105	20	66	-36	202	222	141	10,0%	29,9%	-25,3%	9,0%
720.	ARTIK - A, S.R.O.	CZ25510983	CZ	2790	221	162	210	4	1	13	218	161	196	1,7%	0,7%	6,8%	3,2%
721.	MAGFEK IPARI ES SZOLGALTATO KORLATOLT FELELOSSEGU TARSASAG	HU11013013	HU	2932	218	254	270	-4	19	13	222	235	258	-1,8%	8,0%	4,9%	3,8%
722.	JIMSYM SRL	RO18887801	RO	2931	307	205	245	86	17	-2	220	188	247	39,2%	9,0%	-0,7%	15,5%
723.	HP ELEKTRO-SERVIS, S.R.O.	CZ27817172	CZ	2790	187	190	200	-7	2	-3	195	188	203	-3,7%	1,0%	-1,5%	-1,4%
724.	UNIVERZAL PROIZVODNO IN TRGOVSKO PODJETJE D.O.O.	SI5329213	SI	2932	372	441	376	43	56	-6	329	386	382	13,1%	14,4%	-1,6%	8,4%
725.	FEMTO D.O.O.	HR14748157311	HR	2790	179	214	224	62	67	110	117	147	114	52,9%	46,0%	97,0%	63,5%
726.	FIBACRYL S.R.L.	RO28376731	RO	2932	257	219	175	9	8	2	248	211	173	3,7%	3,9%	1,3%	3,1%
727.	EMPO & KO EOOD	BG201595923	BG	2790	211	164	185	20	24	22	191	141	163	10,4%	16,7%	13,5%	13,2%
728.	NORIA TECHNOLOGY, S.R.O.	CZ29247357	CZ	2790	212	212	129	32	28	8	180	183	121	17,6%	15,5%	7,0%	14,2%
729.	ELSTAR PLUS, S.R.O.	CZ60739070	CZ	2790	211	182	177	-10	-19	-8	221	200	185	-4,6%	-9,3%	-4,3%	-6,0%
730.	ALCEDOS. R. O.	CZ15039901	CZ	2790	211	222	421	4	10	54	207	211	367	2,1%	4,9%	14,7%	8,7%

	Ragione sociale (Evidenziate in verde le società selezionate come comparabili nello svolgimento della medesima analisi per l'annualità precedente)	BvD ID number	Codice ISO paese	Codice NACE Rev. 2, core code (4 cifre)	Totale valore della produzione migl EUR 2018	Totale valore della produzione migl EUR 2017	Totale valore della produzione migl EUR 2016	Risultato operativo [EBIT] migl EUR 2018	Risultato operativo [EBIT] migl EUR 2017	Risultato operativo [EBIT] migl EUR 2016	Tot cost 2018	Tot cost 2017	Tot cost 2016	MTC 2018	MTC 2017	MTC 2016	Media ponderata MTC 2018-2016
731.	ELBO INDUSTRIES SA	RO11060091	RO	2790	315	225	199	45	57	70	270	167	129	16,6%	34,1%	54,1%	30,3%
732.	S.T.R.O.M., S.R.O.	SK36584321	SK	2790	242	122	102	6	6	6	236	116	95	2,6%	5,4%	6,6%	4,2%
733.	ERKO, S.R.O.	SK31427464	SK	2790	199	182	176	27	35	19	172	147	156	15,6%	23,7%	12,3%	17,0%
734.	COOL TRADE ENGINEERING, S.R.O.	CZ28874013	CZ	2790	205	197	166	7	9	16	198	188	149	3,6%	4,6%	11,0%	6,0%
735.	ENERCO, S.R.O.	SK35810360	SK	2790	86	107	95	4	2	0	83	105	95	4,3%	1,9%	-0,3%	1,9%
736.	AGROCOMB AD	BG118021120	BG	2932	43	47	55	-13	-106	-27	57	152	81	-23,4%	-69,5%	-32,7%	-50,2%
737.	IRNA SP. Z O.O.	PL331011579	PL	2790	184	212	205	-17	-4	7	201	216	197	-8,7%	-2,0%	3,8%	-2,3%
738.	KOPPANY IPARI, KERESKEDELMI ES SZOLGALTATO KORLATOLT FELELOSEGU TARSASAG	HU12271799	HU	2932	431	421	327	228	128	69	203	292	258	112,5%	43,9%	26,8%	56,5%
739.	J.A.T. TEAM, PREDELAVE D.O.O.	SI6523978	SI	2932	175	212	135	2	8	2	173	204	132	1,2%	4,1%	1,8%	2,5%
740.	MENTAL MODULAR OOD	BG175126996	BG	2790	211	151	234	17	5	21	194	146	213	8,7%	3,5%	9,9%	7,8%
741.	PEDECOM, S.R.O.	SK45672491	SK	2790	124	141	125	35	37	24	89	104	102	39,4%	35,6%	23,3%	32,5%
742.	MOTORLAND SRL	RO11312610	RO	2932	213	180	176	52	44	16	162	136	160	32,0%	32,0%	9,9%	24,3%
743.	ENERGENCY POWER, S.R.O.	CZ02246813	CZ	2790	127	339	0	10	10	0	117	329	0	9,0%	3,0%	N.A.	4,6%
744.	APEL ZVOLEN, S.R.O.	SK36638943	SK	2790	120	124	145	-7	3	32	127	122	113	-5,5%	2,1%	28,0%	7,5%
745.	PRODUCTA, TRGOVINSKO - PROIZVODNO PODJETJE, D.O.O.	SI5395178	SI	2931	149	131	203	-10	-13	3	159	144	201	-6,6%	-9,3%	1,3%	-4,2%
746.	ELETTOROM SRL	RO17993863	RO	2790	199	195	189	174	104	151	24	91	38	715,9%	114,2%	398,2%	280,3%
747.	KELCOM INTERNATIONAL, S.R.O.	SK17327601	SK	2790	344	178	145	10	26	44	334	152	101	2,9%	17,3%	43,7%	13,6%
748.	ENERGOPOINT, S.R.O.	CZ25333402	CZ	2790	193	135	156	14	10	0	179	125	156	8,1%	7,9%	0,2%	5,4%
749.	AVTOCOMERCE OOD	BG123021944	BG	2932	219	231	250	14	12	34	205	219	216	7,0%	5,4%	15,9%	9,4%
750.	DOMEX ELEKTRONIKA D.O.O.	SI5289114	SI	2790	213	210	255	3	2	2	211	208	254	1,3%	1,0%	0,7%	1,0%

	Ragione sociale (Evidenziate in verde le società selezionate come comparabili nello svolgimento della medesima analisi per l'annualità precedente)	BvD ID number	Codice ISO paese	Codice NACE Rev. 2, core code (4 cifre)	Totale valore della produzione migl EUR 2018	Totale valore della produzione migl EUR 2017	Totale valore della produzione migl EUR 2016	Risultato operativo [EBIT] migl EUR 2018	Risultato operativo [EBIT] migl EUR 2017	Risultato operativo [EBIT] migl EUR 2016	Tot cost 2018	Tot cost 2017	Tot cost 2016	MTC 2018	MTC 2017	MTC 2016	Media ponderata MTC 2018-2016
751.	ALFA DINAMIC SRL	RO2708276	RO	2932	195	233	224	47	57	32	148	176	193	31,8%	32,1%	16,4%	26,2%
752.	ASHTARTRONIK EOOD	BG109599096	BG	2790	215	159	94	86	70	24	128	89	70	67,3%	78,7%	34,6%	62,9%
753.	ANIKER KERESKEDELMI ES SZOLGALTATO KORLATOLT FELELOSSEGU TARSASAG	HU14594137	HU	2932	200	177	174	4	4	0	196	173	173	2,1%	2,1%	0,3%	1,5%
754.	FABER MARKETING AVTOMOBILSKI DELI IN OPREMA D.O.O.	SI5745926	SI	2932	207	141	126	3	11	1	204	130	125	1,4%	8,6%	0,6%	3,2%
755.	ACTIVE GUARD SP. Z O.O.	PL140850827	PL	2790	190	200	158	187	192	143	4	8	15	5025,0%	2424,2%	984,4%	1993,9%
756.	SILVER-STEEL HUNGARY KORLATOLT FELELOSSEGU TARSASAG	HU24265069	HU	2932	190	175	242	1	-21	34	189	195	208	0,6%	-10,5%	16,5%	2,5%
757.	SANGEQ, V.O.S.	CZ25263510	CZ	2790	190	11	4	0	-1	1	190	12	3	0,1%	-7,9%	16,0%	-0,1%
758.	VD TEHNOFILTER D.O.O.	HR22911773746	HR	2932	230	189	205	59	11	41	171	178	164	34,9%	5,9%	25,2%	21,7%
759.	RAAL-VEST SRL	RO9724813	RO	2932	172	188	164	10	30	21	163	158	144	6,0%	19,0%	14,3%	13,0%
760.	MIROSLAV HLAVACEK, S.R.O.	CZ26905019	CZ	2790	164	441	0	15	48	0	149	393	0	9,8%	12,2%	N.A.	11,6%
761.	HOBASCH KERESKEDELMI KORLATOLT FELELOSSEGU TARSASAG	HU24080817	HU	2790	187	270	761	68	71	71	119	199	691	57,5%	35,8%	10,2%	20,8%
762.	EA ELEKTRONIKA PROIZVODNJA, STORITVE, TRGOVINA D.O.O.	SI1550071	SI	2931	345	557	312	8	70	8	337	487	304	2,5%	14,4%	2,6%	7,7%
763.	ELEKTROUPOROVNO VARJENJE IN AVTOMATIZACIJA VITO VUCAK S.P.	SI3725715	SI	2790	187	183	168	21	6	20	166	177	148	12,7%	3,4%	13,2%	9,5%
764.	GRALSTEEL SP. Z O.O.	PL243371024	PL	2932	185	5	n.d.	22	-45	0	163	51	N.A.	13,6%	-89,6%	N.A.	-11,0%
765.	OCZ VRCHLABI, A.S.	CZ64789225	CZ	2790	184	420	191	68	256	99	116	163	92	58,6%	157,1%	107,3%	113,9%
766.	GRADIENT SRL	RO1961040	RO	2790	166	200	181	34	50	18	132	151	164	26,1%	33,0%	10,8%	22,8%
767.	MELS, S.R.O.	CZ25564269	CZ	2790	184	195	191	5	4	3	179	192	188	2,5%	1,9%	1,8%	2,1%
768.	IZAWIT SP. Z O.O.	PL363113763	PL	2932	456	3.284	2.754	43	-174	80	414	3.459	2.674	10,3%	-5,0%	3,0%	-0,8%
769.	VHM-K S. R. O.	CZ27308545	CZ	2790	117	125	96	2	1	1	115	124	95	1,4%	1,1%	1,3%	1,3%
770.	4X4 TUNING KERESKEDELMI ES SZOLGALTATO KORLATOLT FELELOSSEGU TARSASAG	HU23312797	HU	2932	90	n.d.	0	4	0	0	86	N.A.	1	4,7%	N.A.	-97,5%	4,1%

	Ragione sociale (Evidenziate in verde le società selezionate come comparabili nello svolgimento della medesima analisi per l'annualità precedente)	BvD ID number	Codice ISO paese	Codice NACE Rev. 2, core code (4 cifre)	Totale valore della produzione migl EUR 2018	Totale valore della produzione migl EUR 2017	Totale valore della produzione migl EUR 2016	Risultato operativo [EBIT] migl EUR 2018	Risultato operativo [EBIT] migl EUR 2017	Risultato operativo [EBIT] migl EUR 2016	Tot cost 2018	Tot cost 2017	Tot cost 2016	MTC 2018	MTC 2017	MTC 2016	Media ponderata MTC 2018-2016
771.	ESOTECH, S.R.O.	SK46241353	SK	2790	185	117	92	24	1	11	161	116	82	14,8%	1,0%	13,1%	10,0%
772.	ARDELEANA-TISA SRL	RO2963368	RO	2932	179	9	9	78	1	3	101	7	6	76,7%	18,6%	61,9%	72,2%
773.	DRIVECONT, S.R.O.	CZ27814025	CZ	2790	360	482	331	129	60	40	231	421	291	55,9%	14,3%	13,7%	24,3%
774.	PROTOTEAM HUNGARY KERESKEDELMI ES ALKATRESZGYARTO KORLATOLT FELELOSSEGU TARSASAG	HU13752398	HU	2932	117	103	129	-71	-92	-30	187	195	159	-37,7%	-47,0%	-18,6%	-35,4%
775.	JVTRUST, S.R.O.	CZ24682420	CZ	2790	205	131	118	51	15	8	154	116	109	32,8%	12,9%	7,7%	19,5%
776.	TES - ELEKTRO, S.R.O.	CZ46682619	CZ	2790	177	174	140	3	8	4	174	166	136	1,8%	5,0%	3,0%	3,3%
777.	BM BRIDGE S.R.L.	RO22242552	RO	2931	272	247	242	111	103	123	161	144	119	69,2%	71,4%	103,8%	79,6%
778.	AMPS SP. Z O.O.	PL260214580	PL	2790	153	149	61	-9	-37	-48	162	186	109	-5,3%	-19,9%	-44,4%	-20,6%
779.	ELEKTRO-KLEMO, S.R.O.	SK36593958	SK	2790	182	212	292	27	34	46	154	178	246	17,6%	19,0%	18,6%	18,5%
780.	NOVO HIDRAULIC SRL	RO431470	RO	2932	198	180	145	52	51	-7	146	129	152	35,6%	39,7%	-4,7%	22,5%
781.	DODMAX, S.R.O.	SK46900969	SK	2932	338	326	536	40	57	3	298	269	533	13,6%	21,4%	0,6%	9,2%
782.	HELMANN, S.R.O.	SK36234681	SK	2790	212	190	219	7	4	11	206	186	208	3,2%	2,0%	5,2%	3,5%
783.	DEBAVILL KERESKEDELMI ES SZOLGALTATO KORLATOLT FELELOSSEGU TARSASAG	HU11559577	HU	2790	195	193	191	24	32	41	172	161	150	13,7%	20,1%	27,5%	20,1%
784.	BATTERY IMPORT, S.R.O.	CZ29033675	CZ	2790	169	151	0	3	5	0	166	146	0	2,0%	3,7%	N.A.	2,8%
785.	"RENATO HOZIC S.P.: ELEKTROMECHANIKA - IZDELOVANJE GRELCEV"	SI5886693	SI	2790	232	181	289	40	19	58	192	162	231	21,0%	11,5%	24,9%	19,9%
786.	"FERROFEM" IPARI ES SZOLGALTATO SZOVETKEZET	HU10212343	HU	2932	230	112	111	53	3	12	177	110	99	29,9%	2,5%	11,9%	17,5%
787.	CHRONOS ENERGIJA, PROIZVODNJA ENERGETSKIH NAPRAV, D.O.O.	SI6175490	SI	2790	39	37	36	0	1	1	39	37	35	1,1%	1,4%	2,7%	1,7%
788.	ALBA-RING GYARTASSZERVEZO ES KERESKEDELMI BETETI TARSASAG	HU25255403	HU	2932	227	217	235	16	5	5	211	212	230	7,7%	2,4%	2,1%	4,0%
789.	INTEP ELEKTRONIKAI FEJLESZTO ES GYARTO KORLATOLT FELELOSSEGU TARSASAG	HU13626501	HU	2790	225	254	315	6	5	5	220	249	310	2,5%	2,0%	1,7%	2,1%
790.	AMOROM GRUP SRL	RO13032349	RO	2932	173	155	152	18	15	27	155	140	126	11,7%	10,5%	21,2%	14,1%

	Ragione sociale (Evidenziate in verde le società selezionate come comparabili nello svolgimento della medesima analisi per l'annualità precedente)	BvD ID number	Codice ISO paese	Codice NACE Rev. 2, core code (4 cifre)	Totale valore della produzione migl EUR 2018	Totale valore della produzione migl EUR 2017	Totale valore della produzione migl EUR 2016	Risultato operativo [EBIT] migl EUR 2018	Risultato operativo [EBIT] migl EUR 2017	Risultato operativo [EBIT] migl EUR 2016	Tot cost 2018	Tot cost 2017	Tot cost 2016	MTC 2018	MTC 2017	MTC 2016	Media ponderata MTC 2018-2016
791.	BENEFIT COMPUTERS, S.R.O.	CZ24808075	CZ	2790	123	103	96	21	21	24	102	82	72	21,0%	25,6%	34,0%	26,2%
792.	ELTON POPRAD, S.R.O.	SK36507628	SK	2790	176	191	173	22	16	23	154	175	150	14,3%	9,2%	15,3%	12,7%
793.	NUOVA ELETTRONICA SRL	RO30657984	RO	2790	221	204	162	73	71	35	149	133	127	48,9%	53,4%	27,4%	43,7%
794.	SARINGER VILLAMOSIPARI KFT.	HU12010295	HU	2790	156	220	230	5	6	9	152	213	220	3,0%	3,0%	4,3%	3,5%
795.	PANDASLON D.O.O., PROIZVODNJA IN INZENIRING	SI6323995	SI	2932	224	194	167	1	7	9	223	187	158	0,4%	3,9%	5,7%	3,0%
796.	N - ETS, S.R.O.	CZ25074903	CZ	2790	155	294	278	n.d.	n.d.	n.d.	N.A.	N.A.	N.A.	N.A.	N.A.	N.A.	N.A.
797.	FRONEK CAR SYSTEM, S.R.O.	CZ25612891	CZ	2932	155	78	148	n.d.	n.d.	n.d.	N.A.	N.A.	N.A.	N.A.	N.A.	N.A.	N.A.
798.	EMB ELEKTROMOTOREN BEROUN, S.R.O.	CZ26421399	CZ	2790	155	157	148	n.d.	n.d.	n.d.	N.A.	N.A.	N.A.	N.A.	N.A.	N.A.	N.A.
799.	GREGOR LUBOS, S.R.O.	CZ28283911	CZ	2790	155	78	74	n.d.	n.d.	n.d.	N.A.	N.A.	N.A.	N.A.	N.A.	N.A.	N.A.
800.	RUBBER TECH, S.R.O.	CZ28482280	CZ	2790	155	157	148	n.d.	n.d.	n.d.	N.A.	N.A.	N.A.	N.A.	N.A.	N.A.	N.A.
801.	TECHSERVIS CZ, S.R.O.	CZ28690044	CZ	2790	155	78	74	n.d.	n.d.	n.d.	N.A.	N.A.	N.A.	N.A.	N.A.	N.A.	N.A.
802.	RPT SYSTEMS, S.R.O.	CZ28923413	CZ	2790	155	157	148	n.d.	n.d.	n.d.	N.A.	N.A.	N.A.	N.A.	N.A.	N.A.	N.A.
803.	MS COMPANY, S.R.O.	CZ29253951	CZ	2790	155	157	148	n.d.	n.d.	n.d.	N.A.	N.A.	N.A.	N.A.	N.A.	N.A.	N.A.
804.	KK MICRO, S.R.O.	CZ29255805	CZ	2931	155	78	74	n.d.	n.d.	n.d.	N.A.	N.A.	N.A.	N.A.	N.A.	N.A.	N.A.
805.	ELTEK, S.R.O.	CZ46342389	CZ	2931	155	157	278	n.d.	n.d.	n.d.	N.A.	N.A.	N.A.	N.A.	N.A.	N.A.	N.A.
806.	ASTRA ELECTRIC, S.R.O.	CZ61679909	CZ	2790	155	78	74	n.d.	n.d.	n.d.	N.A.	N.A.	N.A.	N.A.	N.A.	N.A.	N.A.
807.	FORMAX JARMUALKATRESZ-GYARTO KFT. "VEGELSZAMOLAS ALATT"	HU11172752	HU	2932	207	279	310	14	7	20	193	273	290	7,4%	2,4%	7,0%	5,4%
808.	ELEKTRO STROJNI ELEKTRONSKI IZDELKI CVETKO ARTNAK S.P.	SI5392751	SI	2790	186	221	202	10	26	39	176	195	162	5,7%	13,5%	24,3%	14,2%
809.	"CONUS" FEMBUTOR- ES ALKATRESZGYARTO KORLATOLT FE- LELOSSEGU TARSASAG	HU10436521	HU	2790	122	111	99	7	6	3	115	105	96	6,0%	5,9%	2,6%	4,9%
810.	HORVATH ES FIA KERESKEDELMI KORLATOLT FELELOSSEGU TARSASAG	HU11824765	HU	2932	112	108	226	4	6	5	108	102	221	3,3%	6,2%	2,5%	3,6%

	Ragione sociale (Evidenziate in verde le società selezionate come comparabili nello svolgimento della medesima analisi per l'annualità precedente)	BvD ID number	Codice ISO paese	Codice NACE Rev. 2, core code (4 cifre)	Totale valore della produzione migl EUR 2018	Totale valore della produzione migl EUR 2017	Totale valore della produzione migl EUR 2016	Risultato operativo [EBIT] migl EUR 2018	Risultato operativo [EBIT] migl EUR 2017	Risultato operativo [EBIT] migl EUR 2016	Tot cost 2018	Tot cost 2017	Tot cost 2016	MTC 2018	MTC 2017	MTC 2016	Media ponderata MTC 2018-2016
811.	EVT ELEKTRO, S.R.O.	CZ27472621	CZ	2790	152	123	131	-3	1	-3	155	122	134	-2,0%	0,8%	-2,2%	-1,2%
812.	SONTEK, S.R.O.	SK36562998	SK	2790	131	91	92	5	5	5	127	86	88	3,7%	6,1%	5,2%	4,8%
813.	VRATOVA TECHNIKA, S.R.O.	CZ28243072	CZ	2790	150	146	152	7	-2	1	143	148	150	4,9%	-1,5%	0,8%	1,4%
814.	C.H.S., SPOL., S.R.O.	SK00633895	SK	2790	179	101	128	-12	-25	-28	191	126	156	-6,2%	-19,8%	-17,9%	-13,7%
815.	PEIP LIGHTING, S.R.O.	CZ28643178	CZ	2790	161	139	103	31	10	20	131	129	84	23,4%	8,0%	23,7%	17,7%
816.	TRAKIS BUDAPESTI RONTGEN-ES VILLAMOSKESZULEKGYARTO KORLATOLT FELELOSSEGU TARSASAG	HU10633223	HU	2790	142	112	78	9	2	-19	133	109	96	6,4%	2,3%	-19,6%	-2,3%
817.	ALNIC, S.R.O.	CZ44849605	CZ	2790	125	129	125	19	18	9	106	112	115	18,0%	15,9%	8,0%	13,9%
818.	ELEKTROPROFIT SP. Z O.O.	PL241262845	PL	2790	203	1.078	n.d.	-17	82	n.d.	220	996	N.A.	-7,8%	8,2%	N.A.	5,3%
819.	IONEX, RAZISKOVANJE, ANALIZE, MARKETING, D.O.O., LJUBLJANA	SI1813439	SI	2790	112	127	122	-36	2	-5	148	125	127	-24,6%	1,9%	-4,2%	-9,9%
820.	PANZER BULGARIA EOOD	BG202833651	BG	2790	35	26	63	19	6	12	16	20	51	119,4%	30,8%	24,2%	43,2%
821.	INNOVIA, S.R.O.	CZ24698636	CZ	2790	120	92	97	-39	-21	5	159	113	92	-24,6%	-18,7%	5,2%	-15,3%
822.	"ARAM" VILLAMOSIPARI KOZKERESSETI TARSASAG	HU29839829	HU	2790	97	4	n.d.	42	0	-5	56	4	N.A.	75,0%	-7,3%	N.A.	60,4%
823.	SZABO-AUTOMUEK KERESKEDELMI, GYARTO ES SZOLGALTATO KORLATOLT FELELOSSEGU TARSASAG	HU12913143	HU	2932	163	136	103	1	2	3	162	134	101	0,9%	1,2%	2,5%	1,4%
824.	JANO-DOB ALKATRESZGYARTO, KERESKEDELMI ES SZOLGALTATO KORLATOLT FELELOSSEGU TARSASAG	HU10757215	HU	2932	148	141	117	15	4	11	133	137	106	11,4%	3,0%	10,8%	8,2%
825.	DIGITLINE AUTOMATIZARI SRL	RO9310986	RO	2790	239	136	262	92	24	84	146	112	178	63,0%	21,6%	47,0%	45,8%
826.	NIGA-TECHNO TERMEKGYARTO, SZOLGALTATO ES KERESKEDELMI BETETI TARSASAG	HU28882635	HU	2932	137	120	175	17	1	4	120	118	171	13,7%	1,0%	2,3%	5,3%
827.	STIL - ELEKTRONIKS OOD	BG101055189	BG	2790	147	135	148	30	31	31	117	104	117	25,8%	29,4%	26,2%	27,0%
828.	A P S EOOD	BG111583208	BG	2790	82	325	99	16	49	17	66	276	81	24,0%	17,8%	21,4%	19,4%
829.	ARA ROBOTICS S.R.L.	RO6099176	RO	2932	91	104	135	10	9	26	81	95	110	12,7%	9,3%	23,5%	15,7%

	Ragione sociale (Evidenziate in verde le società selezionate come comparabili nello svolgimento della medesima analisi per l'annualità precedente)	BvD ID number	Codice ISO paese	Codice NACE Rev. 2, core code (4 cifre)	Totale valore della produzione migl EUR 2018	Totale valore della produzione migl EUR 2017	Totale valore della produzione migl EUR 2016	Risultato operativo [EBIT] migl EUR 2018	Risultato operativo [EBIT] migl EUR 2017	Risultato operativo [EBIT] migl EUR 2016	Tot cost 2018	Tot cost 2017	Tot cost 2016	MTC 2018	MTC 2017	MTC 2016	Media ponderata MTC 2018-2016
830.	IOACONECT SRL	RO27853344	RO	2931	138	176	170	-9	11	6	147	165	164	-6,1%	6,9%	3,4%	1,7%
831.	MDM ELECTRONIC SRL	RO15034222	RO	2790	164	168	189	34	26	40	130	142	149	26,1%	18,0%	26,8%	23,6%
832.	R.A.T.Z. TRANS SRL	RO5795986	RO	2932	138	139	145	23	25	28	115	114	117	20,0%	22,3%	24,0%	22,1%
833.	SLIM OOD	BG118548521	BG	2932	125	149	127	17	27	15	108	122	112	15,6%	21,8%	13,2%	17,0%
834.	ZONED, S.R.O.	CZ26465604	CZ	2790	135	158	181	5	10	22	130	148	160	3,7%	6,7%	13,5%	8,3%
835.	ELDEROM IMPEX SRL	RO6738512	RO	2790	378	246	217	178	23	39	200	223	178	89,1%	10,2%	22,1%	40,0%
836.	ENERGYR PLUS, S.R.O.	SK36426997	SK	2790	106	170	42	26	61	6	80	109	36	32,4%	56,4%	16,7%	41,5%
837.	G-KLIMA, S.R.O.	CZ01985086	CZ	2790	0	83	76	0	5	11	0	78	65	N.A.	6,3%	16,8%	11,1%
838.	PV FUTURE PROIZVODNJA IN SVETOVANJE D.O.O.	SI3676285	SI	2790	149	187	156	18	95	34	131	92	122	14,0%	104,3%	28,2%	43,1%
839.	CAMION, S.R.O.	CZ48390887	CZ	2932	133	119	109	6	11	5	127	108	104	4,7%	9,9%	4,8%	6,4%
840.	ELEKTRON KERESKEDELMI GYARTO ES MENEDZSELO KORLATOLT FELELOSSEGU TARSASAG	HU10324815	HU	2790	98	117	120	5	6	5	93	111	115	5,5%	5,3%	4,5%	5,1%
841.	LENKS, PROIZVODNJA, TRGOVINA IN STORITVE, D.O.O.	SI3741125	SI	2790	118	114	86	-2	0	1	119	113	86	-1,4%	0,3%	0,7%	-0,2%
842.	EUROMONT IMPEX SRL	RO16694170	RO	2931	158	147	123	50	45	14	107	102	109	47,0%	44,3%	13,2%	34,6%
843.	RSS TECHNOLOGY CENTER SRL	RO30698348	RO	2931	1	4	-20	-12	0	-23	13	4	2	-91,0%	1,7%	-976,4%	-181,8%
844.	AUTOISPUH D.O.O.	HR24103190217	HR	2932	153	130	131	13	2	8	140	128	123	9,1%	1,6%	6,5%	5,9%
845.	EEG D.O.O.	HR11562831958	HR	2790	154	163	245	-11	19	13	165	144	232	-6,8%	13,2%	5,6%	3,9%
846.	ALFA PROMPT VEGYESIPARI SZOLGALTATO ES KERESKEDELMI KORLATOLT FELELOSSEGU TARSASAG	HU10537402	HU	2790	154	139	147	7	7	14	146	132	133	4,9%	5,1%	10,8%	6,9%
847.	NEYCHO NEYCHEV ET	BG824033970	BG	2932	114	92	90	20	n.d.	n.d.	94	N.A.	N.A.	21,2%	N.A.	N.A.	21,2%
848.	MEMFO SOLUTIONS KORLATOLT FELELOSSEGU TARSASAG	HU23750328	HU	2932	3	2	15	-2	-7	3	5	9	12	-39,8%	-75,2%	26,7%	-22,3%
849.	LOGEL ELEKTROTECHNIKAI KORLATOLT FELELOSSEGU TARSASAG	HU14448191	HU	2790	224	213	266	25	16	36	199	197	230	12,7%	8,1%	15,6%	12,3%

	Ragione sociale (Evidenziate in verde le società selezionate come comparabili nello svolgimento della medesima analisi per l'annualità precedente)	BvD ID number	Codice ISO paese	Codice NACE Rev. 2, core code (4 cifre)	Totale valore della produzione migl EUR 2018	Totale valore della produzione migl EUR 2017	Totale valore della produzione migl EUR 2016	Risultato operativo [EBIT] migl EUR 2018	Risultato operativo [EBIT] migl EUR 2017	Risultato operativo [EBIT] migl EUR 2016	Tot cost 2018	Tot cost 2017	Tot cost 2016	MTC 2018	MTC 2017	MTC 2016	Media ponderata MTC 2018-2016
850.	HAVLICEK - EPS, S.R.O.	CZ25346199	CZ	2790	125	84	77	2	2	11	123	81	66	1,5%	2,8%	16,2%	5,5%
851.	K & G HUNGARY KABELKONFEKCIONALO ES GRAVIROZO KORLATOLT FELELOSSEGU TARSASAG	HU14885776	HU	2790	166	236	135	46	63	2	119	173	133	38,9%	36,5%	1,5%	26,3%
852.	ELSVO - MOST, S.R.O.	CZ47784750	CZ	2790	159	256	231	6	18	25	152	238	207	4,2%	7,6%	12,0%	8,3%
853.	MAGRATECH, S.R.O.	SK46739149	SK	2790	165	155	74	72	41	8	92	115	65	78,0%	35,4%	13,0%	44,5%
854.	BALATON FSK ELEKTRIC ELEKTRONIKAI TERMEKET GYARTO ES FORGALMAZO KORLATOLT FELELOSSEGU TARSASAG	HU11527657	HU	2931	88	74	78	1	-10	-8	86	84	86	1,4%	-11,9%	-9,4%	-6,6%
855.	VSESTRANNA KOOPERATSIA KONVERT KOOP	BG113059512	BG	2790	180	154	292	11	9	20	170	145	273	6,3%	6,0%	7,3%	6,7%
856.	IVAILO MIHAILOV - 08 EOOD	BG200193633	BG	2932	132	132	67	41	38	19	91	94	48	44,9%	40,2%	39,4%	41,9%
857.	ZMAJ COMMERCE D.O.O.	HR28375734813	HR	2932	126	111	119	7	3	6	119	108	113	5,6%	3,1%	5,3%	4,7%
858.	LOTUS HARDWARE SZAMITASTECHNIKAI KORLATOLT FELELOSSEGU TARSASAG	HU11918451	HU	2790	95	119	79	3	2	2	92	117	77	3,2%	1,4%	2,8%	2,4%
859.	E.V.I. ELECTRONICS SP. Z O.O. W LIKWIDACJI	PL272659685	PL	2790	1.255	3.005	4.039	254	-59	400	1.001	3.064	3.639	25,3%	-1,9%	11,0%	7,7%
860.	WS PLAST, S.R.O.	CZ61064599	CZ	2790	120	131	121	6	7	10	114	124	111	5,4%	5,3%	9,3%	6,6%
861.	MALVINA ELECTRO COMPANY SRL	RO4726252	RO	2931	176	182	217	-9	4	12	185	178	205	-5,0%	2,4%	5,9%	1,2%
862.	ODIS IZDELAVA ELEKTRICNIH IN ELEKTRONSKIH NAPRAV D.O.O. LJUBLJANA	SI5320844	SI	2790	108	117	118	3	-16	4	105	133	114	2,4%	-12,3%	3,7%	-2,8%
863.	ENEKO LEVICE, S.R.O.	SK34133399	SK	2790	143	159	196	4	32	38	139	127	159	3,0%	25,2%	23,9%	17,4%
864.	M.G.MARCELJA D.O.O.	HR98217367231	HR	2932	131	109	112	6	4	2	125	106	110	4,7%	3,4%	1,6%	3,3%
865.	BEKI, S.R.O.	CZ62909916	CZ	2790	116	117	76	-11	-4	-16	128	121	92	-8,8%	-3,3%	-17,6%	-9,2%
866.	MIKRO-TRADE, S.R.O.	SK31421342	SK	2790	142	157	141	9	39	26	133	118	115	6,5%	32,8%	22,3%	19,9%
867.	AZ ELEKTRONIK, S.R.O.	CZ48170011	CZ	2790	128	138	114	-1	6	10	128	132	104	-0,7%	4,9%	9,9%	4,4%
868.	REGISTROVANY SOCIALNY PODNIK ALFA, S.R. O.	SK36644081	SK	2932	105	124	118	-11	-4	-11	116	128	128	-9,2%	-3,0%	-8,4%	-6,8%
869.	TAPRI, AVTOTAPETNISTVO, PRIMOZ JANKOVEC S.P.	SI6291511	SI	2932	100	125	115	15	13	43	85	111	72	17,8%	11,7%	59,5%	26,5%

	Ragione sociale (Evidenziate in verde le società selezionate come comparabili nello svolgimento della medesima analisi per l'annualità precedente)	BvD ID number	Codice ISO paese	Codice NACE Rev. 2, core code (4 cifre)	Totale valore della produzione migl EUR 2018	Totale valore della produzione migl EUR 2017	Totale valore della produzione migl EUR 2016	Risultato operativo [EBIT] migl EUR 2018	Risultato operativo [EBIT] migl EUR 2017	Risultato operativo [EBIT] migl EUR 2016	Tot cost 2018	Tot cost 2017	Tot cost 2016	MTC 2018	MTC 2017	MTC 2016	Media ponderata MTC 2018-2016
870.	PREMIUM TRUCK PARTS SP. Z O.O.	PL243102761	PL	2931	115	339	557	7	-84	-49	108	423	606	6,5%	-19,8%	-8,2%	-11,1%
871.	CONIS ELCO OOD	BG200128920	BG	2790	467	198	284	41	6	22	426	192	262	9,6%	3,2%	8,4%	7,8%
872.	ISOMATIC LAB LTD OOD	BG040920234	BG	2790	168	130	121	10	-11	12	158	142	109	6,5%	-7,9%	11,3%	2,8%
873.	VAMY, S.R.O.	SK35826835	SK	2790	107	114	90	9	4	3	98	109	87	9,3%	4,0%	3,8%	5,7%
874.	MAKSIMAL-RAZGRAD OOD	BG116582877	BG	2790	95	115	118	13	13	23	82	102	95	16,3%	13,1%	24,3%	17,8%
875.	STELING-DELI ZA EL.NAPRAVE, VZDRZEVANJE, SERVISI PETER PLAZNIK S.P.	SI1283537	SI	2790	89	69	87	11	15	22	78	54	65	13,9%	27,7%	34,2%	24,4%
876.	FERMATIKSZOFT MERNOKI SZOLGALTATO KORLATOLT FELELOSSEGU TARSASAG	HU22621119	HU	2790	187	243	170	5	10	3	182	233	166	2,8%	4,2%	2,1%	3,2%
877.	GV - MONT, S.R.O.	CZ27833429	CZ	2790	119	116	100	0	1	4	119	115	96	0,2%	0,4%	3,7%	1,3%
878.	ELVIN SERVIS, S.R.O.	CZ25828436	CZ	2790	110	110	0	63	65	0	47	46	0	134,1%	141,9%	N.A.	137,9%
879.	ACAR S.A. W SZCZECINKU W UPADLOSCI	PL004630360	PL	2790	2.864	4.004	3.845	-183	-31	-2	3.047	4.036	3.848	-6,0%	-0,8%	-0,1%	-2,0%
880.	NIVO-FLEX VILLAMOS, KIVITELEZO, GYARTO, KERESKEDELMI ES SZOLGALTATO KFT.	HU11268268	HU	2932	136	151	143	5	2	1	131	149	142	3,6%	1,6%	0,5%	1,8%
881.	TOP AUTO PARTS SRL	RO23679327	RO	2932	270	80	95	67	-6	4	203	86	91	32,8%	-6,5%	3,9%	17,1%
882.	SIGNELIT PLUS KOZLEKEDESIRANYITASI KORLATOLT FELELOSSEGU TARSASAG	HU12122530	HU	2790	123	167	116	9	1	3	114	166	113	7,7%	0,8%	2,3%	3,3%
883.	O.K. SERVIS SK, S.R.O.	SK34138838	SK	2790	126	169	158	-7	17	17	133	152	141	-5,5%	11,2%	11,7%	6,2%
884.	PUSZTA ELEKTRONIKAI KORLATOLT FELELOSSEGU TARSASAG	HU10865257	HU	2790	112	122	109	5	5	3	107	117	106	4,2%	4,5%	2,9%	3,9%
885.	ELVYS SLOVAKIA, S.R.O.	SK36438014	SK	2790	122	97	92	21	29	26	101	68	66	20,6%	42,0%	39,9%	32,2%
886.	RAJUMA D.O.O.	HR59103648236	HR	2932	94	45	30	49	20	9	45	25	21	108,1%	79,4%	41,0%	84,6%
887.	KOVINARSTVO MATJAZ KOLAR S.P.	SI3275540	SI	2932	94	185	103	29	28	10	65	157	92	43,7%	17,8%	11,1%	21,2%
888.	VRM LTD EOOD	BG202437157	BG	2932	388	519	439	-182	-227	-262	570	746	701	-32,0%	-30,4%	-37,4%	-33,3%
889.	KATEK, S.R.O.	CZ28888227	CZ	2790	107	96	62	1	2	1	106	94	60	0,6%	1,6%	2,2%	1,3%

	Ragione sociale (Evidenziate in verde le società selezionate come comparabili nello svolgimento della medesima analisi per l'annualità precedente)	BvD ID number	Codice ISO paese	Codice NACE Rev. 2, core code (4 cifre)	Totale valore della produzione migl EUR 2018	Totale valore della produzione migl EUR 2017	Totale valore della produzione migl EUR 2016	Risultato operativo [EBIT] migl EUR 2018	Risultato operativo [EBIT] migl EUR 2017	Risultato operativo [EBIT] migl EUR 2016	Tot cost 2018	Tot cost 2017	Tot cost 2016	MTC 2018	MTC 2017	MTC 2016	Media ponderata MTC 2018-2016
890.	PERFORMA, PROIZVODNO PODJETJE D.O.O.	SI2351242	SI	2932	91	90	101	-10	1	7	101	89	94	-9,9%	1,3%	7,3%	-0,7%
891.	ALTEM-TREND, S.R.O.	CZ24797286	CZ	2790	121	104	76	99	80	49	23	24	27	439,0%	337,6%	184,5%	313,1%
892.	SOLARSIDE KERESKEDELMI ES SZOLGALTATO KORLATOLT FELELOSSEGU TARSASAG	HU14854651	HU	2790	260	186	44	56	1	-29	204	185	72	27,4%	0,5%	-39,8%	6,0%
893.	ELZAS, S.R.O.	CZ47910356	CZ	2790	102	112	151	1	4	-8	101	108	159	0,9%	3,8%	-4,9%	-0,7%
894.	BV INDUSTRIE KERESKEDELMI ES SZOLGALTATO KORLATOLT FELELOSSEGU TARSASAG	HU14517578	HU	2790	104	70	87	2	1	0	102	69	87	2,1%	1,8%	0,2%	1,4%
895.	FILTER-PLASZT LEVEGOSZURO GYARTO ES KERESKEDELMI KORLATOLT FELELOSSEGU TARSASAG	HU11469469	HU	2932	97	111	100	5	21	4	92	90	96	5,5%	23,7%	4,2%	10,9%
896.	TRANSILVANIA MAT SRL	RO16705539	RO	2932	10	77	17	-6	41	6	16	35	11	-38,5%	117,4%	53,8%	66,1%
897.	ERPROM RAPID PROTOTYPING SRL	RO22562530	RO	2932	252	37	100	251	36	99	1	1	0	27740,3%	5376,2%	23460,3%	19344,1%
898.	IMPERIAL MOTOR PROD SRL	RO16781412	RO	2932	105	123	143	2	20	11	103	103	133	1,8%	19,1%	8,1%	9,5%
899.	MIKROTERV ELEKTRONIKAI KORLATOLT FELELOSSEGU TARSASAG	HU10312742	HU	2790	100	90	62	15	10	7	85	80	55	17,9%	12,1%	11,8%	14,3%
900.	GROSSMANN GROUP, S.R.O.	SK35815159	SK	2790	30	126	172	-9	15	14	39	111	158	-22,6%	13,7%	8,8%	6,6%
901.	DA-DA TEHNIKA D.O.O.	HR69339541244	HR	2790	97	107	105	10	10	1	87	98	105	11,8%	10,2%	0,6%	7,2%
902.	LATERNA PROIZVODNJA ELEKTRONSKIH NAPRAV D.O.O.	SI2296586	SI	2790	58	144	404	0	13	83	58	131	321	0,3%	9,7%	26,0%	18,9%
903.	ATT SERVIS, S.R.O.	SK36723797	SK	2790	72	125	143	2	-2	7	70	126	136	2,4%	-1,2%	5,2%	2,2%
904.	INDUSTRIAL MB SRL	RO3244140	RO	2932	141	140	147	1	18	2	140	122	145	1,0%	14,7%	1,5%	5,3%
905.	PRZEDSIĘBIORSTWO HANDLOWO-USŁUGOWE K&G SP. Z O.O.	PL190542446	PL	2790	98	60	60	4	0	1	94	60	60	4,2%	0,4%	1,1%	2,3%
906.	ELINGPROJEKT, S.R.O.	SK46620583	SK	2790	88	61	100	29	10	26	59	51	74	49,4%	19,2%	35,9%	35,6%
907.	APEXSERV, S.R.O.	CZ25054155	CZ	2790	235	219	206	1	3	3	233	217	203	0,6%	1,2%	1,3%	1,0%
908.	HIDOL-PRESS HIDRAULIKAI GYARTO ES KERESKEDELMI KORLATOLT FELELOSSEGU TARSASAG	HU11273183	HU	2932	126	115	106	1	3	10	125	112	96	0,8%	2,6%	10,5%	4,2%

	Ragione sociale (Evidenziate in verde le società selezionate come comparabili nello svolgimento della medesima analisi per l'annualità precedente)	BvD ID number	Codice ISO paese	Codice NACE Rev. 2, core code (4 cifre)	Totale valore della produzione migl EUR 2018	Totale valore della produzione migl EUR 2017	Totale valore della produzione migl EUR 2016	Risultato operativo [EBIT] migl EUR 2018	Risultato operativo [EBIT] migl EUR 2017	Risultato operativo [EBIT] migl EUR 2016	Tot cost 2018	Tot cost 2017	Tot cost 2016	MTC 2018	MTC 2017	MTC 2016	Media ponderata MTC 2018-2016
909.	LIDA SRL	RO1110133	RO	2932	112	124	173	15	21	51	97	103	122	15,6%	20,5%	42,2%	27,2%
910.	GOTRONIC SRL	RO11654744	RO	2931	21	18	17	-7	3	3	28	15	13	-25,9%	18,1%	24,5%	-2,4%
911.	ROMELECTRO PROD SRL	RO5151896	RO	2790	73	109	76	-5	6	-4	77	103	81	-6,1%	5,5%	-5,5%	-1,3%
912.	PRIKLER, S.R.O.	SK44639945	SK	2790	54	60	79	-4	10	27	58	50	52	-6,9%	20,2%	52,4%	20,7%
913.	FARADAY KERESKEDELMI ES SZOLGALTATO KORLATOLT FELELOSSEGU TARSASAG	HU10956146	HU	2790	78	79	60	9	2	-19	69	77	79	12,9%	2,5%	-23,8%	-3,5%
914.	VENTERZ EOOD	BG104679172	BG	2932	83	79	63	30	30	8	53	49	55	55,8%	60,4%	14,8%	42,9%
915.	F - 4, S.R.O.	SK36725307	SK	2790	110	108	68	7	-26	4	104	134	64	6,3%	-19,2%	6,9%	-4,9%
916.	TEHNIC ION PLAST SRL	RO29676044	RO	2932	73	102	168	18	33	12	55	70	155	32,4%	47,3%	8,1%	22,6%
917.	3D INTEGRA D. O. O.	HR50996457663	HR	2790	29	53	30	8	2	3	21	50	27	36,5%	4,9%	11,3%	13,4%
918.	ELOTA - MZ, S.R.O.	CZ27808068	CZ	2790	89	98	136	-47	14	21	136	84	114	-34,6%	16,6%	18,7%	-3,4%
919.	VALUX, S.R.O.	CZ25335537	CZ	2790	88	151	67	-16	5	-13	104	146	80	-15,4%	3,7%	-16,2%	-7,1%
920.	SEMY PROIZVODNJA, SVETOVANJE, TRGOVINA D.O.O.	SI5428068	SI	2790	82	54	65	0	0	-19	82	54	84	0,1%	-0,3%	-22,5%	-8,6%
921.	ANGOR SERVIZI D.O.O.	HR68447640214	HR	2932	94	75	79	-1	-10	-24	95	85	102	-1,0%	-11,9%	-23,3%	-12,4%
922.	NODEX KERESKEDELMI ES SZOLGALTATO KORLATOLT FELELOSSEGU TARSASAG	HU14628135	HU	2790	78	69	52	18	20	9	60	49	43	30,8%	40,9%	20,7%	31,2%
923.	OMS SPOLDZIELNIA PRACY	PL000400188	PL	2932	93	103	98	-6	-3	3	98	107	95	-5,7%	-3,1%	3,4%	-1,9%
924.	PROMAX P, SPOL., S.R.O.	SK43988652	SK	2790	132	127	1	22	53	-3	111	74	4	19,5%	71,5%	-80,8%	37,6%
925.	ABA VT, S.R.O.	SK47512814	SK	2932	105	96	84	10	10	17	96	85	67	10,4%	12,0%	25,4%	15,0%
926.	SVETLIK, S.R.O.	SK36271276	SK	2790	85	144	192	34	65	99	51	79	93	66,0%	81,6%	105,7%	88,1%
927.	AUTOPOLSTER SP. Z O.O.	PL302417781	PL	2932	38	97	188	-59	-3	66	97	101	123	-60,7%	-3,3%	53,7%	1,2%
928.	GIDARO PRODEX SRL	RO12526948	RO	2932	94	97	131	9	12	16	85	84	115	10,7%	14,7%	13,6%	13,1%

	Ragione sociale (Evidenziate in verde le società selezionate come comparabili nello svolgimento della medesima analisi per l'annualità precedente)	BvD ID number	Codice ISO paese	Codice NACE Rev. 2, core code (4 cifre)	Totale valore della produzione migl EUR 2018	Totale valore della produzione migl EUR 2017	Totale valore della produzione migl EUR 2016	Risultato operativo [EBIT] migl EUR 2018	Risultato operativo [EBIT] migl EUR 2017	Risultato operativo [EBIT] migl EUR 2016	Tot cost 2018	Tot cost 2017	Tot cost 2016	MTC 2018	MTC 2017	MTC 2016	Media ponderata MTC 2018-2016
949.	DANZINGER, S.R.O.	CZ28340787	CZ	2931	78	78	74	n.d.	n.d.	n.d.	N.A.	N.A.	N.A.	N.A.	N.A.	N.A.	N.A.
950.	MIKTEL, S.R.O.	CZ29183472	CZ	2790	78	78	74	n.d.	n.d.	n.d.	N.A.	N.A.	N.A.	N.A.	N.A.	N.A.	N.A.
951.	LIGHT-OLED, S.R.O.	CZ29229243	CZ	2790	78	78	74	n.d.	n.d.	n.d.	N.A.	N.A.	N.A.	N.A.	N.A.	N.A.	N.A.
952.	KVK MEDIA, S.R.O.	CZ48034991	CZ	2790	78	78	28	n.d.	n.d.	n.d.	N.A.	N.A.	N.A.	N.A.	N.A.	N.A.	N.A.
953.	MIMATRONIC, S.R.O.	CZ61855251	CZ	2790	78	78	74	n.d.	n.d.	n.d.	N.A.	N.A.	N.A.	N.A.	N.A.	N.A.	N.A.
954.	RADU WIRES&CABLES S.R.L.	RO21843619	RO	2790	82	75	51	22	27	2	60	48	49	36,9%	55,4%	3,9%	32,3%
955.	WILLBE, S.R.O.	SK44167865	SK	2932	73	119	135	1	10	4	72	109	131	1,3%	9,5%	3,1%	4,9%
956.	EVENT JUST SRL	RO31978133	RO	2790	729	76	69	351	4	-13	378	72	82	92,9%	5,1%	-16,0%	64,2%
957.	PROMET SRL	RO17070582	RO	2932	109	142	134	20	35	48	88	107	87	22,8%	32,9%	54,9%	36,5%
958.	DAITEQ, S.R.O.	CZ01660641	CZ	2790	38	12	20	2	-10	1	35	23	20	6,8%	-44,5%	3,8%	-8,9%
959.	METALSA HUNGARIA GYARTO ES FEJLESZTO KORLATOLT FELELOSSEGU TARSASAG	HU11777144	HU	2932	76	76	78	16	13	14	60	62	64	27,0%	21,2%	21,0%	23,0%
960.	KOK, PROIZVODNJA ELEKTRONSKIH NAPRAV, STANISLAV KOK S.P.	SI6509142	SI	2790	63	44	37	6	3	9	57	41	28	9,6%	7,8%	32,3%	14,0%
961.	LUKACS SIGN INSTALLATION SRL	RO24950270	RO	2790	55	56	78	4	1	7	51	55	71	7,4%	1,4%	9,2%	6,2%
962.	BEST-ENERGY KORLATOLT FELELOSSEGU TARSASAG	HU23030424	HU	2790	89	63	39	4	0	12	85	63	27	4,3%	-0,3%	46,1%	9,0%
963.	ELRETO, S.R.O.	SK44736622	SK	2790	55	61	55	-9	5	10	64	56	45	-13,9%	8,5%	22,6%	3,6%
964.	PLASTIC PLATE GYARTO, KERESKEDELMI ES SZOLGALTATO KORLATOLT FELELOSSEGU TARSASAG	HU24224471	HU	2932	67	58	55	14	12	12	53	46	43	26,0%	25,7%	28,5%	26,7%
965.	VEM ELEKTRONIK SZOLGALTATO KORLATOLT FELELOSSEGU TARSASAG	HU11058698	HU	2790	283	246	105	73	82	5	210	164	100	34,8%	49,9%	5,5%	33,9%
966.	ENERGOMONTAZA, ELEKTROINZENIRING, PROIZVODNJA IN TRGOVINA, D.O.O.	SI1689550	SI	2790	54	44	47	1	1	1	53	43	47	1,4%	2,4%	1,3%	1,7%
967.	"EMKO" PROIZVODNJA KOMONENT ZA AVTOMOBILSKO INDUSTRIJO, GRADBENISTVO, GRADBENE IN KMETIJSKE STROJE, GRAJN DRAGO S.P.	SI5339228	SI	2931	49	50	48	7	4	25	43	46	23	15,9%	8,4%	107,4%	31,6%

	Ragione sociale (Evidenziate in verde le società selezionate come comparabili nello svolgimento della medesima analisi per l'annualità precedente)	BvD ID number	Codice ISO paese	Codice NACE Rev. 2, core code (4 cifre)	Totale valore della produzione migl EUR 2018	Totale valore della produzione migl EUR 2017	Totale valore della produzione migl EUR 2016	Risultato operativo [EBIT] migl EUR 2018	Risultato operativo [EBIT] migl EUR 2017	Risultato operativo [EBIT] migl EUR 2016	Tot cost 2018	Tot cost 2017	Tot cost 2016	MTC 2018	MTC 2017	MTC 2016	Media ponderata MTC 2018-2016
968.	HUNEST-KER KERESKEDELMI ES TANACSADO BETETI TARSASAG	HU21305771	HU	2790	104	47	153	22	5	39	82	42	114	26,9%	10,8%	34,3%	27,6%
969.	MRB CONECT SRL	RO32220705	RO	2931	29	94	20	-23	-34	-34	52	128	54	-44,0%	-26,4%	-63,2%	-38,8%
970.	FUZESI AUTOKARPIT KORLATOLT FELELOSSEGU TARSASAG	HU24114183	HU	2932	48	55	45	n.d.	3	1	N.A.	53	44	N.A.	5,1%	2,2%	3,8%
971.	BARI AUTOMATIC, S.R.O.	CZ25933302	CZ	2790	44	62	55	-3	-2	3	46	63	52	-5,5%	-2,8%	5,3%	-1,0%
972.	ALEKS AVTOHLADILNIKI ALEKSANDER KUS S.P.	SI3085961	SI	2932	83	82	80	11	10	17	72	72	64	14,8%	14,4%	26,0%	18,1%
973.	STIGO PROD SRL	RO16165501	RO	2790	47	66	57	-6	12	9	53	54	48	-11,5%	21,2%	17,9%	9,0%
974.	RAYNA KNYAGINYA N OOD	BG201414814	BG	2790	15	13	15	9	8	9	7	6	6	130,8%	136,4%	141,7%	136,1%
975.	TROSKA J.D.O.O.	HR65726726107	HR	2790	37	15	5	6	0	-3	31	15	8	18,5%	0,1%	-38,4%	5,2%
976.	PRZEDSIĘBIORSTWO WDROZENIOWE VOX SP. Z O.O. W LIKWIDACJI	PL002150809	PL	2790	58	123	114	-24	-13	-32	82	137	146	-29,1%	-9,6%	-22,2%	-19,0%
977.	HARD POINT, S.R.O.	CZ45805881	CZ	2790	20	46	17	-19	1	1	39	46	16	-48,4%	1,1%	8,6%	-16,9%
978.	EUROCONTACT, S.R.O.	CZ25325710	CZ	2932	68	47	43	0	0	1	68	47	43	0,5%	-0,9%	1,5%	0,3%
979.	VORLON TECHNOLOGY, S.R.O.	SK44823215	SK	2790	73	27	9	12	2	3	61	25	7	19,7%	8,3%	41,2%	18,2%
980.	EL-TOVAL OOD	BG201597900	BG	2790	39	33	1	3	19	0	36	13	1	8,5%	146,2%	0,0%	44,4%
981.	GOCAN - PROIZVODNJA, OPREMA VOZIL IN STORITVE, D.O.O.	SI1121910	SI	2932	99	43	75	7	-9	4	92	52	72	7,9%	-17,0%	5,3%	1,1%
982.	HERI PODJETJE ZA PROIZVODNJO, STORITVE IN PRODAJO D.O.O.	SI5302340	SI	2790	67	75	60	-4	-10	-34	71	85	94	-5,6%	-11,9%	-36,1%	-19,2%
983.	PERIMOT PREST SRL	RO27896515	RO	2790	55	72	34	23	43	17	32	29	16	71,2%	146,4%	108,0%	107,1%
984.	ELITSOFT, S.R.O.	SK36314358	SK	2790	94	39	33	2	-1	6	92	40	26	2,2%	-2,0%	24,8%	4,9%
985.	ACARD, S.R.O. KOSICE	SK31684556	SK	2790	24	119	124	-67	-15	13	91	134	111	-73,5%	-11,3%	11,8%	-20,5%
986.	"REFLEX" IPARI SZOLGALTATO KORLATOLT FELELOSSEGU TARSASAG	HU10498307	HU	2790	115	85	69	34	20	9	81	65	60	42,4%	30,7%	14,4%	30,5%
987.	"BARDON" KERESKEDELMI ES MUSZAKI SZOLGALTATO BETETI TARSASAG	HU22838229	HU	2790	37	60	70	-5	13	8	42	47	62	-12,6%	28,2%	13,4%	10,8%

	Ragione sociale (Evidenziate in verde le società selezionate come comparabili nello svolgimento della medesima analisi per l'annualità precedente)	BvD ID number	Codice ISO paese	Codice NACE Rev. 2, core code (4 cifre)	Totale valore della produzione migl EUR 2018	Totale valore della produzione migl EUR 2017	Totale valore della produzione migl EUR 2016	Risultato operativo [EBIT] migl EUR 2018	Risultato operativo [EBIT] migl EUR 2017	Risultato operativo [EBIT] migl EUR 2016	Tot cost 2018	Tot cost 2017	Tot cost 2016	MTC 2018	MTC 2017	MTC 2016	Media ponderata MTC 2018-2016
988.	ROK'S CARBON, AMBROZIC ROK S.P. PROIZVODNJA IN TRGOVINA	SI3193209	SI	2932	45	24	15	10	6	12	35	18	3	28,3%	30,1%	368,2%	48,3%
989.	NNM ELECTRIC, S.R.O.	CZ28803159	CZ	2790	89	5	39	5	5	-1	84	0	40	6,0%	N.A.	-3,3%	7,3%
990.	RJTRADE, S.R.O.	CZ29215480	CZ	2790	736	1.216	2.297	67	152	432	669	1.064	1.865	10,0%	14,3%	23,2%	18,1%
991.	KARDANEXPRESSZ KORLATOLT FELELOSSEGU TARSASAG	HU23489433	HU	2932	82	52	49	16	11	4	66	41	45	24,3%	27,8%	9,6%	20,9%
992.	RETAN MONTAZA IN SERVIS ELEKTRONSKIH VEZIJ D.O.O.	SI5981310	SI	2790	114	83	109	-11	-34	-30	125	117	139	-8,9%	-28,7%	-21,6%	-19,6%
993.	RATECH CZ, S.R.O.	CZ28302621	CZ	2790	155	200	68	2	6	-2	153	195	70	1,2%	2,9%	-2,9%	1,3%
994.	CUTTING STEEL INDUSTRIES S.R.L.	RO32155160	RO	2932	1	4	0	-5	0	0	7	4	0	-79,8%	10,2%	6,6%	-46,8%
995.	HI-TECH MUSZERTECHNIKA KERESKEDELMI ES SZOLGALTATO KORLATOLT FELELOSSEGU TARSASAG	HU13548580	HU	2790	116	76	91	9	-7	1	107	83	89	8,7%	-8,4%	1,5%	1,3%
996.	PROFLEH V&V OOD	BG201268220	BG	2932	55	52	42	4	4	4	52	48	39	6,9%	8,5%	9,2%	8,1%
997.	TECHNOELECTRONICA OOD	BG813043881	BG	2790	54	69	74	4	3	5	50	66	69	8,2%	3,8%	6,7%	6,1%
998.	KABEL-2007 IPARI TERMELO KERESKEDELMI ES SZOLGALTATO KORLATOLT FELELOSSEGU TARSASAG	HU14024335	HU	2790	38	98	179	-2	13	57	40	86	122	-5,3%	14,7%	46,6%	27,2%
999.	TRAFFIC EQUIPMENT SP. Z O.O.	PL320169688	PL	2790	22	1.054	1.365	-105	-46	104	126	1.100	1.261	-82,9%	-4,2%	8,3%	-1,9%
1000.	"FEM-SZIN" IPARI ES SZOLGALTATO BETETI TARSASAG	HU24596068	HU	2931	35	51	52	-1	15	18	36	36	34	-2,3%	42,2%	53,1%	30,7%
1001.	PAUL CONSULTING SRL	RO14269972	RO	2932	35	36	40	6	9	7	29	27	33	19,6%	33,5%	21,4%	24,4%
1002.	MESSURO, S.R.O.	CZ24319031	CZ	2790	62	52	40	3	10	8	59	42	32	5,2%	23,9%	25,9%	16,1%
1003.	EURIA & KASRO, S.R.O.	CZ25730126	CZ	2790	57	76	72	0	1	3	56	75	68	0,8%	1,5%	5,1%	2,5%
1004.	COMPACITY, S.R.O.	CZ62908022	CZ	2790	88	53	42	6	1	0	82	53	43	6,8%	1,0%	-0,9%	3,2%
1005.	PROJEKTIRANJE,SESTAVA IN MONTAZA ELEKTRICNIH SKLOPOV ALEKSANDER VEHAR S.P.	SI1242253	SI	2790	55	52	48	6	6	10	48	46	38	13,3%	12,9%	27,5%	17,2%
1006.	REK-VIL REKLAMBERENDEZES GYARTO ES FORGALMAZO BETETI TARSASAG	HU21786813	HU	2790	73	56	67	6	1	0	67	55	67	9,6%	1,1%	-0,4%	3,5%
1007.	BAJC PROMET D.O.O.	HR95591630001	HR	2932	0	24	35	-15	0	3	15	24	32	-100,0%	1,1%	10,4%	-16,3%

	Ragione sociale (Evidenziate in verde le società selezionate come comparabili nello svolgimento della medesima analisi per l'annualità precedente)	BvD ID number	Codice ISO paese	Codice NACE Rev. 2, core code (4 cifre)	Totale valore della produzione migl EUR 2018	Totale valore della produzione migl EUR 2017	Totale valore della produzione migl EUR 2016	Risultato operativo [EBIT] migl EUR 2018	Risultato operativo [EBIT] migl EUR 2017	Risultato operativo [EBIT] migl EUR 2016	Tot cost 2018	Tot cost 2017	Tot cost 2016	MTC 2018	MTC 2017	MTC 2016	Media ponderata MTC 2018-2016
1008.	FRESCO FOOD ELELMISZERIPARI KORLATOLT FELELOSSEGU TARSASAG	HU23087282	HU	2790	143	158	32	1	31	1	143	127	32	0,4%	24,8%	1,8%	10,8%
1009.	MP3LAB, RAZVOJ IN PROIZVODNJA ELEKTRONSKIH NAPRAV D.O.O.	SI2179610	SI	2932	100	105	137	15	21	17	84	84	120	18,3%	25,7%	14,5%	18,8%
1010.	EE SYSTEMS TOMAZ STRMEC S.P.	SI5295290	SI	2790	59	124	146	6	34	81	53	90	65	10,9%	37,3%	124,4%	57,7%
1011.	ASTERISK EOOD	BG107504370	BG	2790	50	27	n.d.	15	15	n.d.	35	12	N.A.	44,1%	120,8%	N.A.	64,1%
1012.	FUTUROLIGHTING, S.R.O.	SK45981809	SK	2790	67	80	47	11	11	4	57	70	43	19,1%	15,1%	10,4%	15,2%
1013.	KASYJA, S.R.O.	SK31703151	SK	2790	59	69	36	5	7	2	54	63	34	9,8%	10,9%	5,1%	9,2%
1014.	ALNIKA, S.R.O.	SK44812175	SK	2790	45	35	34	1	3	3	44	33	31	1,9%	8,3%	10,4%	6,3%
1015.	HNS MECHANIX, S.R.O.	CZ25594982	CZ	2790	61	65	66	2	3	2	59	62	65	3,3%	4,2%	2,3%	3,3%
1016.	PROKAB KABELKONFEKCIONALO KORLATOLT FELELOSSEGU TARSASAG	HU23428469	HU	2790	51	51	59	1	0	5	49	51	55	2,6%	0,2%	8,4%	3,9%
1017.	AVTOTAPETNISTVO MIHAEL KOPAC S.P.	SI1737490	SI	2932	46	53	86	4	1	22	41	52	64	10,5%	1,3%	34,6%	17,2%
1018.	TOB-TECH KORLATOLT FELELOSSEGU TARSASAG	HU14894004	HU	2790	155	185	187	72	60	56	83	125	131	86,4%	48,2%	42,9%	55,5%
1019.	NELECTRA, S.R.O.	SK47050535	SK	2790	45	26	43	21	12	23	25	14	20	84,3%	89,1%	113,1%	95,3%
1020.	MS HOLD EOOD	BG825356528	BG	2790	67	62	67	4	12	12	63	51	55	6,5%	23,2%	22,2%	16,7%
1021.	AVTOTAPETNISTVO FRANC ROZMAN, S.P.	SI1006762	SI	2932	55	59	44	2	3	9	53	56	35	4,4%	5,0%	24,5%	9,5%
1022.	PROMED KERESKEDELMI ES SZOLGALTATO BETETI TARSASAG	HU23623114	HU	2790	84	91	64	4	3	13	80	88	51	4,6%	2,9%	25,0%	8,7%
1023.	AWEN SOFTWARE, S.R.O.	CZ24680419	CZ	2790	56	35	48	2	1	1	54	34	48	3,8%	3,1%	1,2%	2,7%
1024.	EA INZHENERING EOOD	BG115884723	BG	2790	83	183	218	6	15	27	77	168	192	7,9%	9,1%	13,9%	11,0%
1025.	AUTO S SRL	RO216560	RO	2932	56	61	50	4	4	-7	52	57	57	6,8%	7,5%	-12,9%	0,3%
1026.	PRIVOM ELEKTRONIK D.O.O. RAZVOJ IN IZDELAVA ELEKTRONSKIH NAPRAV	SI5719763	SI	2790	43	41	28	1	7	2	42	34	26	1,4%	20,3%	7,5%	9,3%
1027.	GORSEK ZDRAVKO, ELEKTROMECHANIKA S.P.	SI5484692	SI	2790	42	52	31	11	11	24	30	41	8	37,4%	27,0%	314,9%	58,8%

	Ragione sociale (Evidenziate in verde le società selezionate come comparabili nello svolgimento della medesima analisi per l'annualità precedente)	BvD ID number	Codice ISO paese	Codice NACE Rev. 2, core code (4 cifre)	Totale valore della produzione migl EUR 2018	Totale valore della produzione migl EUR 2017	Totale valore della produzione migl EUR 2016	Risultato operativo [EBIT] migl EUR 2018	Risultato operativo [EBIT] migl EUR 2017	Risultato operativo [EBIT] migl EUR 2016	Tot cost 2018	Tot cost 2017	Tot cost 2016	MTC 2018	MTC 2017	MTC 2016	Media ponderata MTC 2018-2016
1028.	DETAIL PARTNER S. R. O.	CZ02312638	CZ	2932	55	118	0	10	38	0	46	80	0	21,5%	47,2%	N.A.	37,9%
1029.	PROBONAX, S.R.O.	CZ27514421	CZ	2790	86	102	78	3	-8	5	83	110	73	3,2%	-7,3%	6,8%	-0,2%
1030.	SPEKTAR AI EOOD	BG202752861	BG	2790	46	38	41	31	24	21	15	14	20	210,3%	167,9%	107,7%	156,3%
1031.	SYNCOM, S.R.O.	SK35945923	SK	2790	66	85	85	5	7	5	61	78	81	8,2%	8,5%	5,8%	7,4%
1032.	HEMS, S.R.O.	SK36704229	SK	2790	41	46	60	6	7	8	35	38	52	15,6%	18,9%	14,6%	16,2%
1033.	INDETEC NDT, S.R.O.	CZ27299660	CZ	2790	142	141	95	19	19	7	123	122	88	15,4%	15,6%	7,9%	13,5%
1034.	MYSERV, S.R.O.	CZ64508722	CZ	2790	40	46	44	-5	1	1	45	45	43	-10,7%	1,6%	2,0%	-2,5%
1035.	ALEX 666 EOOD	BG201321043	BG	2932	55	47	32	10	5	4	45	42	29	22,7%	11,0%	12,5%	15,9%
1036.	TRE-BE KERESKEDELM I ES SZOLGALTATO KORLATOLT FELELOSSEGU TARSASAG	HU11459769	HU	2932	78	88	109	0	1	35	77	86	74	0,6%	1,6%	47,2%	15,5%
1037.	DEH DRAXLMAIER HUNGARIA KORLATOLT FELELOSSEGU TARSASAG	HU22619015	HU	2931	5.083	10.001	8.017	102	346	252	4.981	9.655	7.765	2,1%	3,6%	3,2%	3,1%
1038.	ENCASE KORLATOLT FELELOSSEGU TARSASAG	HU22762326	HU	2790	68	56	56	0	-8	-10	68	65	66	-0,4%	-13,1%	-14,7%	-9,3%
1039.	ELEKTROMECHANIKA JOZE HUDERNIK S.P.	SI5422269	SI	2790	60	89	82	1	3	3	59	86	79	2,2%	3,7%	3,3%	3,2%
1040.	PETROSEAT KERESKEDELM I KORLATOLT FELELOSSEGU TARSASAG	HU13064912	HU	2932	41	65	64	-5	8	10	46	56	54	-10,9%	14,9%	17,9%	8,4%
1041.	FARECO EOOD	BG115176037	BG	2790	40	63	49	15	27	17	26	36	32	58,0%	75,7%	54,8%	63,7%
1042.	HARP, S.R.O.	SK46400532	SK	2790	45	73	60	1	4	7	45	69	53	1,3%	5,9%	12,7%	6,8%
1043.	HIS SENZOR, S.R.O.	SK36445860	SK	2790	39	33	26	-5	-4	0	44	37	25	-10,7%	-11,2%	1,2%	-8,0%
1044.	BEES OOD	BG202725679	BG	2932	0	0	0	-2	-2	-2	2	2	2	-100,0%	-100,0%	-100,0%	-100,0%
1045.	SAT INDUSTRY, S.R.O.	CZ24747947	CZ	2790	51	64	58	-12	16	5	63	47	53	-19,3%	34,5%	9,6%	5,6%
1046.	"KLADNI" TAPEGYSEGGYARTO KERESKEDELM I ES SZOLGALTATO KORLATOLT FELELOSSEGU TARSASAG	HU13800044	HU	2790	83	73	108	0	-5	7	83	78	102	0,0%	-5,8%	6,5%	0,8%
1047.	CONFIRMEX, S.R.O.	CZ45310726	CZ	2790	57	67	57	2	0	3	55	67	54	4,0%	0,5%	4,7%	2,9%

	Ragione sociale (Evidenziate in verde le società selezionate come comparabili nello svolgimento della medesima analisi per l'annualità precedente)	BvD ID number	Codice ISO paese	Codice NACE Rev. 2, core code (4 cifre)	Totale valore della produzione migl EUR 2018	Totale valore della produzione migl EUR 2017	Totale valore della produzione migl EUR 2016	Risultato operativo [EBIT] migl EUR 2018	Risultato operativo [EBIT] migl EUR 2017	Risultato operativo [EBIT] migl EUR 2016	Tot cost 2018	Tot cost 2017	Tot cost 2016	MTC 2018	MTC 2017	MTC 2016	Media ponderata MTC 2018-2016
1048.	SMD-TEAM ELEKTRONIKAI BETETI TARSASAG	HU21368936	HU	2790	60	46	49	24	-6	-8	37	52	57	64,9%	-11,4%	-13,9%	6,8%
1049.	SEAL-FILT IPARI ES KERESKEDELMI KORLATOLT FELELOSSEGU TARSASAG	HU14786684	HU	2932	64	77	113	-15	-9	-11	79	87	124	-19,0%	-10,7%	-8,8%	-12,1%
1050.	FEMIPARI KORLATOLT FELELOSSEGU TARSASAG	HU10267257	HU	2932	44	127	150	-11	8	8	56	118	142	-20,5%	7,2%	5,5%	1,5%
1051.	ELI-96 C OOD	BG104025233	BG	2790	76	33	105	9	4	15	67	29	89	13,7%	14,0%	17,1%	15,4%
1052.	INDUSTRIE MILLE MIGLIA SRL	RO13255081	RO	2932	10	0	0	-54	-18	-16	64	18	17	-84,3%	-100,0%	-99,5%	-89,7%
1053.	DS ENERGO, S.R.O.	CZ28830610	CZ	2790	48	48	44	17	11	17	31	36	28	55,4%	31,3%	60,1%	47,6%
1054.	MONTELAINE, S.R.O.	CZ26859424	CZ	2790	48	48	35	13	3	-4	35	44	39	38,1%	7,1%	-11,3%	10,1%
1055.	LYUBIS EOOD	BG102909429	BG	2790	55	55	112	10	13	40	44	42	72	23,0%	31,7%	55,3%	40,0%
1056.	KOS BOJAN S.P. - IZDELAVA IN MONTAZA VLECNIH KLJUK IN DODATNE OPREME	SI1327526	SI	2932	56	61	70	2	3	8	54	59	62	3,1%	4,4%	12,5%	6,8%
1057.	JOMER, S.R.O.	SK45623813	SK	2790	15	16	7	2	3	-2	13	13	8	11,5%	19,8%	-17,8%	7,5%
1058.	DELTA CONTROL SRL	RO22467	RO	2790	45	47	26	1	15	-5	45	32	32	1,6%	46,1%	-16,2%	9,6%
1059.	SPECIAL AUTO SRL	RO13429757	RO	2932	69	53	130	1	0	1	67	53	130	1,8%	0,3%	0,4%	0,8%
1060.	AES LUDWIG & DAN SRL	RO11205290	RO	2931	25	27	28	1	2	2	24	26	26	5,3%	6,6%	7,7%	6,6%
1061.	ATIPO BK, S.R.O.	CZ25577450	CZ	2790	47	41	38	1	0	3	46	40	35	2,5%	0,8%	8,5%	3,7%
1062.	TEST RUSE EOOD	BG200110723	BG	2790	33	43	26	0	7	-5	33	36	30	0,0%	20,0%	-15,3%	2,6%
1063.	BANKOV 38 OOD	BG114677508	BG	2790	46	53	61	6	14	11	40	39	50	15,4%	35,5%	21,4%	23,8%
1064.	FERODOL "97 JAVITO ES SZOLGALTATO KORLATOLT FELELOSSEGU TARSASAG	HU24078146	HU	2932	47	43	38	8	2	0	40	42	38	19,5%	4,0%	0,7%	8,1%
1065.	LOGTRADE, S.R.O.	CZ24123501	CZ	2790	68	124	83	20	18	-11	48	106	94	41,8%	17,1%	-11,7%	10,9%
1066.	EL MARI 97 MARA IVANOVA ET	BG126088108	BG	2790	52	40	33	2	-1	-2	50	40	35	3,1%	-1,3%	-4,4%	-0,4%
1067.	KA ES NE KERESKEDELM ES SZOLGALTATO KORLATOLT FELELOSSEGU TARSASAG	HU14262931	HU	2790	35	37	28	8	11	6	27	26	22	30,0%	41,7%	25,4%	32,7%

	Ragione sociale (Evidenziate in verde le società selezionate come comparabili nello svolgimento della medesima analisi per l'annualità precedente)	BvD ID number	Codice ISO paese	Codice NACE Rev. 2, core code (4 cifre)	Totale valore della produzione migl EUR 2018	Totale valore della produzione migl EUR 2017	Totale valore della produzione migl EUR 2016	Risultato operativo [EBIT] migl EUR 2018	Risultato operativo [EBIT] migl EUR 2017	Risultato operativo [EBIT] migl EUR 2016	Tot cost 2018	Tot cost 2017	Tot cost 2016	MTC 2018	MTC 2017	MTC 2016	Media ponderata MTC 2018-2016
1068.	OK.PL JAROSLAW BOJARUNIEC S.K.A.	PL221731209	PL	2790	494	293	32	114	96	27	380	198	4	29,9%	48,5%	672,2%	40,7%
1069.	PROIZVODNJA IN POPRAVILA ELEKTRICNIH NAPRAV, BOSTJAN SEVER S.P.	SI3771253	SI	2790	67	32	62	20	4	31	47	28	32	42,6%	14,2%	97,3%	51,2%
1070.	VTP - TEHNIK, TRGOVSKO PROIZVODNO PODJETJE ZA PROIZVODNJO IN PRO DAJO VISOKO TEHNOLOSKIH PROIZVODOV D.O.O. KRANJ	SI5603129	SI	2790	72	44	54	27	3	14	45	40	40	61,2%	7,9%	33,8%	35,2%
1071.	BERKI ATTILA ES TARSA TERVEZO, KERESKEDO ES SZOLGALTATO BETETI TARSASAG	HU22894092	HU	2932	55	64	60	4	6	7	51	59	53	7,3%	10,0%	13,4%	10,3%
1072.	SMARAGD-BOWDEN GYARTO ES KERESKEDELMI KORLATOLT FELELOSSEGU TARSASAG	HU13793522	HU	2931	54	61	105	-4	-16	7	58	77	98	-7,2%	-20,7%	6,9%	-5,7%
1073.	PAHL D.O.O. PREDELAVA KOVIN, TRGOVINA NA DEBELO IN MARKETING, IG	SI5477301	SI	2932	44	35	46	5	1	2	39	34	44	13,4%	3,3%	4,7%	7,2%
1074.	ILLUSTRIS, S.R.O.	CZ24670596	CZ	2790	46	0	29	0	0	-1	46	0	30	0,5%	N.A.	-2,6%	-0,7%
1075.	CDS CZ, S.R.O.	CZ26835312	CZ	2790	42	53	0	-60	-42	0	102	95	0	-58,9%	-44,2%	N.A.	-51,8%
1076.	MUSTER TKT, S.R.O.	SK36523844	SK	2790	47	46	46	14	4	14	33	42	32	40,8%	9,4%	43,3%	29,3%
1077.	NARADI TONA, S.R.O.	CZ60776676	CZ	2790	42	44	53	1	3	5	41	41	48	1,9%	6,6%	9,6%	6,2%
1078.	CASEM PROIZVODNO IN SERVISNO PODJETJE D.O.O.	SI2075121	SI	2790	52	33	30	1	-29	-24	51	62	54	1,4%	-46,2%	-44,2%	-31,0%
1079.	REFERO IPARI KERESKEDELMI ES SZOLGALTATO BETETI TARSASAG	HU27659793	HU	2932	43	44	42	1	2	1	42	43	41	2,3%	3,7%	2,1%	2,7%
1080.	KABLEX, S.R.O.	SK44481110	SK	2932	0	180	169	-4	1	-22	4	179	191	-100,0%	0,7%	-11,4%	-6,6%
1081.	ELPI D.O.O.	HR91357859943	HR	2790	42	45	43	1	3	2	42	41	41	1,6%	7,5%	4,4%	4,5%
1082.	EUTRONIC, S.R.O.	CZ28350162	CZ	2790	41	45	0	1	-1	0	41	46	0	1,6%	-1,2%	N.A.	0,1%
1083.	JOKONEL FEJLESZTO, KIVITELEZO KERESKEDELMI KORLATOLT FELELOSSEGU TARSASAG	HU13227906	HU	2790	45	47	44	1	2	-1	44	45	46	3,1%	4,4%	-2,6%	1,6%
1084.	WINNER SRL	RO2994046	RO	2932	33	39	19	7	15	-5	26	24	24	27,5%	60,6%	-22,5%	22,2%
1085.	ELKOSTROJ IN GOSTINSTVO ZDENKO MAJCENIC S.P.	SI5350167	SI	2790	44	144	207	26	5	20	17	139	187	151,2%	3,2%	10,7%	14,8%
1086.	IXPEA CZ, S.R.O.	CZ28620607	CZ	2790	40	189	138	-9	9	4	49	180	134	-19,1%	4,9%	2,8%	0,9%

	Ragione sociale (Evidenziate in verde le società selezionate come comparabili nello svolgimento della medesima analisi per l'annualità precedente)	BvD ID number	Codice ISO paese	Codice NACE Rev. 2, core code (4 cifre)	Totale valore della produzione migl EUR 2018	Totale valore della produzione migl EUR 2017	Totale valore della produzione migl EUR 2016	Risultato operativo [EBIT] migl EUR 2018	Risultato operativo [EBIT] migl EUR 2017	Risultato operativo [EBIT] migl EUR 2016	Tot cost 2018	Tot cost 2017	Tot cost 2016	MTC 2018	MTC 2017	MTC 2016	Media ponderata MTC 2018-2016
1087.	CORES ELECTRONIC SRL	RO6723481	RO	2790	39	89	66	5	20	15	34	69	51	15,4%	29,0%	29,8%	26,3%
1088.	AMATITSA AD	BG113015334	BG	2790	50	37	57	-7	1	1	57	36	56	-12,5%	1,4%	1,8%	-3,8%
1089.	ELKON, S.R.O.	SK47076224	SK	2790	230	155	69	21	5	-3	210	150	72	9,9%	3,6%	-4,5%	5,3%
1090.	SBAS, S.R.O.	SK43810951	SK	2790	39	77	219	-4	6	31	42	71	187	-8,5%	9,0%	16,6%	11,3%
1091.	PAGOPEX SZOLGALTATO-TERMELO ES KERESKEDELMI KOZKERESSETI TARSASAG	HU28131609	HU	2931	59	60	75	16	9	29	44	51	46	35,9%	18,7%	63,7%	38,8%
1092.	KAKHAR, S.R.O.	CZ24705381	CZ	2790	37	38	31	0	0	0	37	38	31	0,2%	0,1%	0,2%	0,2%
1093.	"KOM-BI" KAPUTELEFONSZERELO KOZKERESSETI TARSASAG	HU29492275	HU	2790	32	29	27	1	1	0	30	29	27	3,8%	2,6%	0,9%	2,5%
1094.	PETAJoule, S.R.O.	CZ02405008	CZ	2790	0	0	0	-2	-3	-1	2	3	1	-100,0%	-100,0%	-100,0%	-100,0%
1095.	T - PROGRESS, S.R.O.	SK45539685	SK	2790	38	34	35	-6	-7	0	44	41	35	-14,0%	-18,2%	0,0%	-11,3%
1096.	FIVETEC, S.R.O.	CZ28351967	CZ	2790	37	36	139	-4	1	1	41	34	138	-9,2%	4,1%	1,0%	-0,4%
1097.	SOVA KRASIMIRA ATANASOVA ET	BG831826968	BG	2790	41	54	68	2	7	10	39	47	58	5,3%	15,2%	17,7%	13,5%
1098.	E.M.T. INZENIRING, STORITVE, TRGOVINA D.O.O.	SI5667925	SI	2790	12	21	38	-3	-3	7	15	24	31	-22,2%	-12,6%	23,0%	1,1%
1099.	GRIJACI NOVOSEL D.O.O.	HR75607735825	HR	2790	40	47	40	1	6	1	39	40	38	1,4%	15,2%	3,4%	6,8%
1100.	ISTAR NEON EOOD	BG118515763	BG	2790	122	64	155	36	3	21	85	61	134	42,5%	5,0%	15,6%	21,5%
1101.	ELKATEK ELEKTROMOSKAPCSOLO ES TEKERCSELO SZOLGALTATO KORLATOLT FELELOSSEGU TARSASAG	HU10631111	HU	2790	82	67	87	-3	0	16	85	67	71	-3,6%	-0,2%	22,9%	5,8%
1102.	MAKRO-ELEKTRONIKA GYARTO ES SZOLGALTATO KORLATOLT FELELOSSEGU TARSASAG	HU11833062	HU	2790	47	47	22	6	4	-5	41	43	27	15,0%	10,2%	-16,9%	5,4%
1103.	RP KLEMENT, S.R.O.	SK45683417	SK	2932	115	71	63	18	14	17	97	57	46	18,6%	24,9%	38,1%	24,8%
1104.	MULTIS PRO, S.R.O.	CZ29050944	CZ	2790	35	18	19	5	2	-1	30	16	20	18,5%	14,8%	-5,2%	10,4%
1105.	CRYSTAL ELEGANT LIGHTING CZ, S.R.O.	CZ29081840	CZ	2790	138	925	114	-39	5	-27	177	920	140	-21,9%	0,6%	-19,1%	-4,9%
1106.	NELL GEPIPARI KORLATOLT FELELOSSEGU TARSASAG	HU10821044	HU	2790	33	30	31	3	1	4	30	29	27	9,6%	3,2%	16,0%	9,4%

	Ragione sociale (Evidenziate in verde le società selezionate come comparabili nello svolgimento della medesima analisi per l'annualità precedente)	BvD ID number	Codice ISO paese	Codice NACE Rev. 2, core code (4 cifre)	Totale valore della produzione migl EUR 2018	Totale valore della produzione migl EUR 2017	Totale valore della produzione migl EUR 2016	Risultato operativo [EBIT] migl EUR 2018	Risultato operativo [EBIT] migl EUR 2017	Risultato operativo [EBIT] migl EUR 2016	Tot cost 2018	Tot cost 2017	Tot cost 2016	MTC 2018	MTC 2017	MTC 2016	Media ponderata MTC 2018-2016
1107.	INTELLIGENTNA ENERGIJA D.O.O.	HR49683432937	HR	2790	56	46	38	-24	-1	1	80	47	37	-30,1%	-3,1%	2,4%	-14,9%
1108.	MD VONAL TAVKOZLESTECHNIKAI SZOLGALTATO KORLATOLT FELELOSSEGU TARSASAG	HU12976470	HU	2790	29	25	38	5	4	18	24	21	20	21,0%	19,3%	87,2%	41,0%
1109.	"AUTOTECHNIKA" SZEMELY-, TEHERGEPKOCSI ALKATRESZ ES FODARABFELUJITO ES ALKATRESZGYARTO KOZKERESSETI TARSASAG	HU29764006	HU	2932	60	65	58	0	3	1	59	62	57	0,4%	4,7%	1,3%	2,2%
1110.	DZHI EL BI BULGARIA OOD	BG175303457	BG	2790	34	74	89	-9	-6	-15	43	79	105	-21,4%	-7,1%	-14,6%	-13,3%
1111.	INOX TOP D.O.O.	HR04310172407	HR	2932	35	35	49	0	0	1	34	35	49	0,8%	1,0%	1,3%	1,1%
1112.	ELECTRA 06 EOOD	BG175188065	BG	2790	105	26	50	43	5	14	62	21	36	70,2%	24,4%	38,6%	52,6%
1113.	ENDROL SRL	RO14629389	RO	2932	55	103	35	7	53	20	48	50	15	15,0%	104,8%	140,1%	71,4%
1114.	ARJOZ KORLATOLT FELELOSSEGU TARSASAG	HU24097954	HU	2790	32	38	45	1	1	1	31	37	44	3,2%	2,6%	2,8%	2,9%
1115.	"MEGALUX" FENYTECHNIKAI KORLATOLT FELELOSSEGU TARSASAG	HU10378333	HU	2790	530	2.662	1.804	123	225	501	407	2.436	1.303	30,2%	9,2%	38,5%	20,5%
1116.	I.M. SERVIS - ELEKTRONIK, S.R.O.	SK36711799	SK	2790	38	14	20	0	2	2	38	12	18	0,9%	19,4%	12,2%	7,1%
1117.	VAL-2004 EOOD	BG131268702	BG	2790	28	33	34	12	19	24	16	14	11	71,9%	140,7%	219,0%	133,8%
1118.	EKOINVESTENGINEERING OOD	BG827123729	BG	2932	42	46	41	21	28	24	20	18	17	105,0%	154,3%	135,3%	130,3%
1119.	BMV COMPANY, S.R.O.	CZ24694959	CZ	2790	30	23	34	2	1	5	28	22	29	6,5%	5,1%	17,3%	10,1%
1120.	ZARYA SARVISIS EAD	BG104687322	BG	2932	32	1	0	12	-12	-13	19	13	13	63,2%	-96,0%	-100,0%	-28,4%
1121.	BERES-MUVEK KORLATOLT FELELOSSEGU TARSASAG	HU24127305	HU	2932	31	37	35	2	4	4	30	33	32	6,4%	12,1%	11,2%	10,0%
1122.	AUSPUFF IPARI SZOLGALTATO ES KERESKEDELMI BETETI TARSASAG	HU28401139	HU	2932	46	43	48	12	-1	9	34	44	39	35,2%	-1,9%	22,8%	17,1%
1123.	L&F MEDIA SRL	RO11820910	RO	2790	37	43	38	-1	5	-1	38	38	39	-3,3%	11,9%	-3,8%	1,6%
1124.	VIOROM COM SRL	RO5757010	RO	2932	38	61	41	0	0	-39	37	61	80	1,3%	0,0%	-48,6%	-21,5%
1125.	PC+ SERVIS K. S.	CZ45477248	CZ	2790	42	33	37	15	11	4	28	22	33	53,8%	51,4%	13,4%	37,0%

	Ragione sociale (Evidenziate in verde le società selezionate come comparabili nello svolgimento della medesima analisi per l'annualità precedente)	BvD ID number	Codice ISO paese	Codice NACE Rev. 2, core code (4 cifre)	Totale valore della produzione migl EUR 2018	Totale valore della produzione migl EUR 2017	Totale valore della produzione migl EUR 2016	Risultato operativo [EBIT] migl EUR 2018	Risultato operativo [EBIT] migl EUR 2017	Risultato operativo [EBIT] migl EUR 2016	Tot cost 2018	Tot cost 2017	Tot cost 2016	MTC 2018	MTC 2017	MTC 2016	Media ponderata MTC 2018-2016
1126.	COM SIG EXPERA SRL	RO17031575	RO	2932	31	24	27	20	17	19	11	7	9	189,5%	250,8%	214,2%	213,7%
1127.	NEXUS COMMUNICATIONS, S.R.O.	CZ26197634	CZ	2790	30	44	47	-2	1	6	32	43	42	-7,4%	1,5%	14,0%	3,5%
1128.	BREFIT-E, S.R.O.	SK35733161	SK	2790	28	39	80	-5	2	12	33	37	67	-14,0%	4,5%	18,3%	6,9%
1129.	PRIMAUZLET KERESKEDELMISZOLGALTATÓ BETÉTI TÁRSASÁG	HU21122686	HU	2931	75	21	23	22	1	0	52	20	23	42,9%	3,1%	0,5%	24,2%
1130.	VYMAN, S.R.O.	CZ00532711	CZ	2790	29	30	28	12	11	9	18	19	19	66,6%	57,4%	46,8%	56,7%
1131.	INTERNET BROADBAND, S.R.O.	CZ02428598	CZ	2790	29	4	28	n.d.	n.d.	n.d.	N.A.	N.A.	N.A.	N.A.	N.A.	N.A.	N.A.
1132.	H+H ELECTRO, S.R.O.	CZ24795917	CZ	2790	29	78	74	n.d.	n.d.	n.d.	N.A.	N.A.	N.A.	N.A.	N.A.	N.A.	N.A.
1133.	BBZ, S.R.O.	CZ25091174	CZ	2790	29	29	28	n.d.	n.d.	n.d.	N.A.	N.A.	N.A.	N.A.	N.A.	N.A.	N.A.
1134.	AT-SYSTEMS, S.R.O.	CZ28509200	CZ	2790	29	78	13	n.d.	n.d.	n.d.	N.A.	N.A.	N.A.	N.A.	N.A.	N.A.	N.A.
1135.	SAMI GSM SERVIS, S.R.O.	CZ28601416	CZ	2790	29	78	74	n.d.	n.d.	n.d.	N.A.	N.A.	N.A.	N.A.	N.A.	N.A.	N.A.
1136.	EPSYS, S.R.O.	CZ29029694	CZ	2790	29	29	1.665	n.d.	n.d.	n.d.	N.A.	N.A.	N.A.	N.A.	N.A.	N.A.	N.A.
1137.	ROZMER, S.R.O.	CZ29062870	CZ	2790	29	4	4	n.d.	n.d.	n.d.	N.A.	N.A.	N.A.	N.A.	N.A.	N.A.	N.A.
1138.	MOREL, S.R.O.	CZ46971645	CZ	2790	29	14	28	n.d.	n.d.	n.d.	N.A.	N.A.	N.A.	N.A.	N.A.	N.A.	N.A.
1139.	MODECO, S.R.O.	CZ49968262	CZ	2790	29	14	28	n.d.	n.d.	n.d.	N.A.	N.A.	N.A.	N.A.	N.A.	N.A.	N.A.
1140.	R.T.R. 2001 SRL	RO14085406	RO	2790	31	31	31	3	4	4	29	26	27	9,2%	16,8%	14,3%	13,3%
1141.	INTEG - ZICNE POTEGE NOVAK RAJKO S.P.	SI5210553	SI	2932	28	29	31	4	6	13	23	23	18	18,3%	26,4%	74,1%	36,6%
1142.	KEMP EOOD	BG125579830	BG	2790	27	32	34	2	5	5	25	27	29	8,3%	17,0%	17,5%	14,6%
1143.	BELLWING, V.O.S.	CZ25369725	CZ	2790	21	44	55	2	9	3	19	36	51	11,4%	24,1%	5,9%	13,0%
1144.	ELAS-S PLUS, S.R.O.	CZ25395211	CZ	2790	28	32	29	-1	-1	-1	29	34	30	-4,8%	-3,4%	-2,6%	-3,6%
1145.	ECO-ELECTRO PENZUGYI, GAZDASAGI ES MUSZAKI TANACSADO KORLATOLT FELELOSSEGU TARSASAG	HU14481578	HU	2790	42	56	56	23	14	16	19	41	40	124,1%	34,5%	40,0%	53,6%

	Ragione sociale (Evidenziate in verde le società selezionate come comparabili nello svolgimento della medesima analisi per l'annualità precedente)	BvD ID number	Codice ISO paese	Codice NACE Rev. 2, core code (4 cifre)	Totale valore della produzione migl EUR 2018	Totale valore della produzione migl EUR 2017	Totale valore della produzione migl EUR 2016	Risultato operativo [EBIT] migl EUR 2018	Risultato operativo [EBIT] migl EUR 2017	Risultato operativo [EBIT] migl EUR 2016	Tot cost 2018	Tot cost 2017	Tot cost 2016	MTC 2018	MTC 2017	MTC 2016	Media ponderata MTC 2018-2016
1146.	DUK USLUGE D.O.O.	HR88530099977	HR	2790	13	22	8	6	11	-29	7	12	38	88,3%	95,0%	-77,8%	-21,6%
1147.	APEX ELEKTRO, S.R.O.	SK44308248	SK	2790	29	68	39	1	4	8	28	64	31	3,6%	6,6%	24,9%	10,5%
1148.	SECTOR ELEKTRONIKA KORLATOLT FELELOSSEGU TARSASAG	HU23716641	HU	2790	29	40	33	10	14	6	19	26	27	49,7%	54,8%	22,9%	41,6%
1149.	INES CZ, S.R.O.	CZ25600010	CZ	2790	26	23	20	-3	-8	0	30	31	20	-11,6%	-25,2%	2,3%	-13,5%
1150.	AUTOPARTS SRL	RO6166933	RO	2932	25	19	21	-10	-5	-4	35	25	25	-27,8%	-21,8%	-15,0%	-22,3%
1151.	ELEKTRO OPRAVY CHARVAT, S.R.O.	CZ27786722	CZ	2790	27	19	23	1	1	3	26	18	20	2,9%	5,0%	12,5%	6,5%
1152.	BUSSAN OOD	BG113569216	BG	2790	11	25	37	1	1	7	11	24	30	4,8%	4,3%	22,0%	12,6%
1153.	GLOBAL HOKEZELO KORLATOLT FELELOSSEGU TARSASAG	HU23385810	HU	2790	7	154	126	0	3	11	6	151	115	4,7%	2,3%	9,8%	5,5%
1154.	MTV, S.R.O.	SK36801429	SK	2790	7	11	7	-7	-6	-3	14	17	10	-50,7%	-35,0%	-29,1%	-38,9%
1155.	DUAL-MASS KUPLUNG JAVITO KORLATOLT FELELOSSEGU TARSASAG	HU11610294	HU	2932	25	25	26	2	1	4	23	25	23	8,0%	2,9%	15,6%	8,7%
1156.	BOHUMIL STVRTECKY	CZ26892651	CZ	2790	27	16	15	21	4	4	6	12	11	365,5%	30,3%	41,0%	102,4%
1157.	PROIZVODNJA FILTROV ZA AVTOMOBILSKO INDUSTRIJO, MATJAZ HMELJAK, S.P.	SI3573702	SI	2932	65	45	50	15	7	13	51	38	37	29,0%	17,9%	34,0%	27,2%
1158.	DUWELL, S.R.O.	SK45712204	SK	2790	55	31	34	30	12	11	26	19	23	116,4%	62,9%	49,4%	78,6%
1159.	ESA CONTROL EOOD	BG200929206	BG	2790	36	34	42	8	5	3	28	29	39	29,1%	15,8%	7,9%	16,5%
1160.	ELSIKA - FILIP FILIPOV ET	BG838189538	BG	2790	44	41	53	5	6	4	39	35	49	13,0%	15,9%	7,3%	11,6%
1161.	TIKKY, S.R.O.	SK45983241	SK	2790	26	22	28	8	6	9	18	16	18	45,9%	38,2%	50,6%	45,2%
1162.	DASTIN, S.R.O.	SK36178829	SK	2790	30	28	94	-13	-9	-13	43	37	106	-30,7%	-25,3%	-12,0%	-19,0%
1163.	DITEC ALKATRESZGYARTO, SZOLGALTATO ES KERESKEDELMI BETETI TARSASAG	HU24470146	HU	2932	32	14	19	32	13	18	1	1	1	5141,7%	2314,4%	3189,4%	3597,5%
1164.	STOYANOV INZHINERING EOOD	BG148111125	BG	2932	21	19	23	0	2	0	21	17	23	0,0%	8,8%	0,0%	2,5%
1165.	VORTEL, S.R.O.	SK36218359	SK	2790	43	18	20	8	6	4	35	12	17	22,1%	53,3%	22,0%	27,9%

	Ragione sociale (Evidenziate in verde le società selezionate come comparabili nello svolgimento della medesima analisi per l'annualità precedente)	BvD ID number	Codice ISO paese	Codice NACE Rev. 2, core code (4 cifre)	Totale valore della produzione migl EUR 2018	Totale valore della produzione migl EUR 2017	Totale valore della produzione migl EUR 2016	Risultato operativo [EBIT] migl EUR 2018	Risultato operativo [EBIT] migl EUR 2017	Risultato operativo [EBIT] migl EUR 2016	Tot cost 2018	Tot cost 2017	Tot cost 2016	MTC 2018	MTC 2017	MTC 2016	Media ponderata MTC 2018-2016
1166.	"TORIMPEX" SZOLGALTATO ES KERESKEDELMI KORLATOLT FELELOSSEGU TARSASAG	HU10580431	HU	2931	23	21	15	1	2	-6	21	19	22	6,6%	8,5%	-28,4%	-5,0%
1167.	TATRASOLAR, S.R.O.	SK46863397	SK	2790	24	48	31	2	3	3	23	45	28	7,5%	6,8%	9,3%	7,7%
1168.	PRODUCENT TLUMIKOW EDEX SP. Z O.O.	PL301946388	PL	2932	23	25	8	-1	n.d.	-53	24	N.A.	61	-4,9%	N.A.	-87,3%	-64,0%
1169.	TIPSONSPOL. S R.O.	CZ48291536	CZ	2790	20	13	11	2	1	0	18	11	11	13,4%	10,9%	-0,3%	8,9%
1170.	FAKO ELEKTROMOS IPARI SZOLGALTATO BETETI TARSASAG	HU28075509	HU	2790	24	24	27	1	-5	2	24	29	25	3,6%	-17,4%	8,7%	-2,6%
1171.	SOLVART KERESKEDELMI ES SZOLGALTATO KORLATOLT FELELOSSEGU TARSASAG	HU13151649	HU	2931	29	41	33	-3	7	6	32	34	27	-8,1%	21,5%	20,4%	11,0%
1172.	P.H. ELOP, S.R.O.	SK46664947	SK	2790	10	22	32	1	0	1	9	21	31	10,3%	1,0%	1,6%	2,6%
1173.	ENERGIA FORRAS UGYNOKSEG SZOLGALTATO KORLATOLT FELELOSSEGU TARSASAG	HU24825821	HU	2790	22	92	170	4	20	2	19	72	167	20,0%	27,4%	1,3%	9,9%
1174.	LTR, S.R.O.	CZ28335325	CZ	2790	22	28	0	1	3	0	21	25	0	4,2%	10,0%	N.A.	7,3%
1175.	SILFREN D. O. O.	HR83402788346	HR	2932	23	14	9	-16	1	0	39	13	9	-42,0%	9,4%	4,8%	-24,1%
1176.	PALATRONIC MUSZAKI FEJLESZTO ES KERESKEDELMI KORLATOLT FELELOSSEGU TARSASAG	HU12174953	HU	2790	45	48	72	1	2	5	45	46	67	1,3%	5,0%	8,1%	5,3%
1177.	IKEM CORP AD	BG202015857	BG	2790	12	28	21	-3	-2	-11	14	30	32	-17,9%	-5,2%	-34,9%	-20,1%
1178.	PASCO SRL	RO210428	RO	2932	21	33	38	-16	16	20	37	17	18	-43,0%	91,3%	109,7%	27,3%
1179.	MAJER MOTORSPORT AUTOALKATRESZGYARTO ES SZOLGALTATO KORLATOLT FELELOSSEGU TARSASAG	HU24758769	HU	2932	32	51	74	-5	-4	20	36	55	54	-13,1%	-7,8%	36,8%	7,4%
1180.	VACULIK, S.R.O.	CZ25320238	CZ	2790	24	11	11	2	0	0	22	11	11	11,2%	2,9%	-1,7%	5,9%
1181.	ERVIS, S.R.O.	CZ25405349	CZ	2931	150	180	182	-20	1	-9	169	179	191	-11,6%	0,8%	-4,6%	-5,0%
1182.	NEW PINTO POLAND SP. Z O.O.	PL240008122	PL	2932	32	1.792	2.960	-97	126	462	129	1.666	2.498	-75,5%	7,6%	18,5%	11,4%
1183.	CAR SYSTEM PRODUCTION SRL	RO7621730	RO	2932	0	11	32	-8	-16	1	8	28	30	-95,7%	-58,5%	4,3%	-34,6%
1184.	CIRIS, S.R.O.	CZ26175428	CZ	2790	13	21	17	8	15	10	5	6	7	176,0%	230,7%	130,5%	176,7%

	Ragione sociale (Evidenziate in verde le società selezionate come comparabili nello svolgimento della medesima analisi per l'annualità precedente)	BvD ID number	Codice ISO paese	Codice NACE Rev. 2, core code (4 cifre)	Totale valore della produzione migl EUR 2018	Totale valore della produzione migl EUR 2017	Totale valore della produzione migl EUR 2016	Risultato operativo [EBIT] migl EUR 2018	Risultato operativo [EBIT] migl EUR 2017	Risultato operativo [EBIT] migl EUR 2016	Tot cost 2018	Tot cost 2017	Tot cost 2016	MTC 2018	MTC 2017	MTC 2016	Media ponderata MTC 2018-2016
1185.	NAGRAD GYARTO ES KERESKEDELMI KORLATOLT FELELOSSEGU TARSASAG	HU23520671	HU	2932	32	41	15	8	12	-2	24	28	17	34,2%	43,8%	-11,7%	26,7%
1186.	CRINA SRL	RO140624	RO	2932	16	3	10	0	-7	-1	16	10	11	2,3%	-73,2%	-8,2%	-20,5%
1187.	PROTON INZHENERING EOOD	BG160087555	BG	2790	14	15	9	2	1	0	12	14	9	12,5%	7,1%	0,0%	7,1%
1188.	VR KOMERS OOD	BG817075606	BG	2790	29	29	18	4	10	2	25	19	16	14,3%	50,0%	9,4%	24,4%
1189.	ORIGIN JARMUIPARI SZOVETKEZET	HU10214606	HU	2932	22	22	22	-3	-5	-1	26	27	23	-12,3%	-18,5%	-4,0%	-12,0%
1190.	ELEKTROMECHANIKA ZUPEVC MILAN ZUPEVC S.P.	SI3251071	SI	2790	15	61	141	0	7	7	15	55	133	-0,5%	11,9%	5,6%	6,9%
1191.	LEDTECHNOLOGY SP. Z O.O.	PL321461907	PL	2790	22	33	288	8	-18	16	14	51	272	59,3%	-35,1%	5,8%	1,9%
1192.	KABALIS, S.R.O.	CZ29049512	CZ	2790	20	27	27	0	0	0	20	27	27	0,6%	0,4%	0,3%	0,4%
1193.	SESO BIZTONSAGTECHNIKAI SZAMITASTECHNIKAI ES SZOLGALTATO KORLATOLT FELELOSSEGU TARSASAG "VEGELSZAMOLAS ALATT"	HU12847642	HU	2790	20	18	19	13	12	12	7	7	7	170,3%	170,3%	170,3%	170,3%
1194.	"WATT-TRANS" ELEKTRONIKAI ES KERESKEDELMI BETETI TARSASAG	HU20847348	HU	2790	15	9	15	3	-5	0	12	14	14	26,9%	-36,9%	2,8%	-4,0%
1195.	BUTRIVAX, S.R.O. KOMAROVCE	SK31668577	SK	2790	15	31	24	-1	2	-6	16	28	30	-4,7%	7,9%	-19,8%	-6,0%
1196.	LUCI PRODCOOP SRL	RO3020614	RO	2932	17	18	19	15	15	16	2	3	3	933,8%	478,2%	583,8%	615,0%
1197.	BEST TOP GRILL SRL	RO27527240	RO	2790	12	14	8	1	5	-4	11	9	13	9,0%	53,5%	-33,3%	4,7%
1198.	JANEL - ELEKTRONIKA GRAFIKA JANEZ CURK S.P.	SI5184560	SI	2790	19	18	17	0	0	3	19	17	14	0,6%	2,7%	22,2%	7,2%
1199.	ELSATO ELEKTRONIKAI, SZAMITASTECHNIKAI ES KERESKEDELMI KORLATOLT FELELOSSEGU TARSASAG	HU12024315	HU	2790	10	17	16	-2	5	3	11	13	14	-13,9%	38,3%	19,6%	15,7%
1200.	KOVEL, S.R.O.	SK31429858	SK	2790	18	6	5	5	5	4	13	1	1	36,8%	401,3%	554,0%	90,1%
1201.	DER-IMPEX 2000 EXPORT-IMPORT KERESKEDELMI, SZOLGALTATO- ES GYARTO KORLATOLT FELELOSSEGU TARSASAG	HU11622927	HU	2932	21	17	22	8	-6	1	14	23	20	54,5%	-26,9%	5,6%	4,3%
1202.	2PK, S.R.O.	CZ25390317	CZ	2790	18	17	58	8	7	0	10	10	59	83,3%	71,5%	-0,3%	19,5%
1203.	DELTAMI CARBON COMPOSITES KUTATO ES FEJLESZTO KORLATOLT FELELOSSEGU TARSASAG	HU24661434	HU	2932	19	20	6	3	8	-14	16	12	20	16,3%	63,5%	-68,2%	-7,4%

	Ragione sociale (Evidenziate in verde le società selezionate come comparabili nello svolgimento della medesima analisi per l'annualità precedente)	BvD ID number	Codice ISO paese	Codice NACE Rev. 2, core code (4 cifre)	Totale valore della produzione migl EUR 2018	Totale valore della produzione migl EUR 2017	Totale valore della produzione migl EUR 2016	Risultato operativo [EBIT] migl EUR 2018	Risultato operativo [EBIT] migl EUR 2017	Risultato operativo [EBIT] migl EUR 2016	Tot cost 2018	Tot cost 2017	Tot cost 2016	MTC 2018	MTC 2017	MTC 2016	Media ponderata MTC 2018-2016
1204.	ELPROMS STANISLAV MAHKOVEC S.P.	SI5146604	SI	2790	17	9	3	1	1	1	16	8	2	8,3%	10,4%	55,8%	12,5%
1205.	NEWERAENERGY SAN S.R.L.	RO30330264	RO	2790	11	5	0	0	-2	-11	12	6	11	-4,0%	-28,8%	-100,0%	-45,7%
1206.	FABRI DESIGN OTVOS, FORMATERVEZO ES KIVITELEZO KORLATOLT FELELOSSEGU TARSASAG	HU10806955	HU	2790	21	31	65	1	3	3	19	29	61	7,6%	10,1%	5,3%	6,9%
1207.	POLAR PRODUKT, D.O.O.	HR47341703705	HR	2932	24	25	23	10	8	10	14	17	13	71,6%	49,5%	71,8%	63,3%
1208.	LKO INGENERING EOOD	BG121397242	BG	2790	29	5	3	-5	1	1	34	4	2	-13,6%	12,5%	50,0%	-7,7%
1209.	AEOLUS ENERGY INTERNATIONAL SRL	RO26134731	RO	2790	24	9	61	-8	-31	6	32	40	55	-25,0%	-78,0%	10,1%	-26,3%
1210.	TOLCIU NICOLAE SCS	RO2454895	RO	2932	25	30	34	-8	-6	-4	33	36	38	-23,3%	-16,8%	-9,8%	-16,4%
1211.	PROCIMPEX VOICU SRL	RO8358900	RO	2932	20	20	23	12	13	11	9	7	12	137,0%	180,4%	95,8%	130,2%
1212.	ELEKTRO DESIGN SZOLGALTATO, KERESKEDELM ES GYARTO KORLATOLT FELELOSSEGU TARSASAG	HU13885405	HU	2790	19	17	15	0	1	1	19	17	15	1,3%	3,9%	3,7%	2,9%
1213.	MAGNETRON KERESKEDELM ES SZOLGALTATO BETETI TARSASAG	HU24476795	HU	2790	9	18	35	-2	-2	2	11	20	34	-16,9%	-10,2%	4,6%	-3,4%
1214.	VELEKTRA LIGHT EOOD	BG200468225	BG	2790	11	11	8	3	6	3	8	6	6	37,5%	100,0%	45,5%	57,9%
1215.	BPS SECURITY, S.R.O.	CZ01599241	CZ	2790	33	15	29	1	0	1	32	16	28	2,4%	-1,3%	3,1%	1,9%
1216.	E.T.S. BAVCON ELEKTRONIKA-TELEFONIA-SERVIS MARIJAN BAVCON S.P.	SI5044953	SI	2790	28	31	23	7	10	18	21	21	6	31,8%	46,7%	319,4%	71,6%
1217.	SF TREYDING EOOD	BG147062807	BG	2790	6	19	22	0	1	1	6	19	22	0,0%	2,7%	2,3%	2,2%
1218.	SAS 2 EOOD	BG202380578	BG	2790	31	32	12	14	10	1	16	22	11	87,5%	43,2%	9,5%	50,5%
1219.	FEKMUHELY ALKATRESZGYARTO, -FELUJITO ES KERESKEDELM BETETI TARSASAG	HU21380345	HU	2932	13	13	9	4	5	2	9	7	7	47,7%	68,1%	27,8%	48,0%
1220.	WATTCOM VILLAMOSSAGI SZOLGALTATO ES FEJLESZTO KORLATOLT FELELOSSEGU TARSASAG	HU11742506	HU	2790	11	16	37	-6	-6	-2	18	22	39	-34,7%	-27,8%	-5,7%	-18,3%
1221.	LEPLENJE ZAVORNIH OBLOG, TRGOVINA, TANJA RADIC S.P.	SI3842380	SI	2932	13	15	18	2	2	5	11	13	13	15,6%	17,6%	39,9%	24,7%
1222.	KONTAKT-DUBROVNIK D.O.O.	HR64123671211	HR	2931	37	13	28	8	1	-16	29	11	45	27,8%	12,2%	-36,8%	-8,3%
1223.	TRANSMASH - DESAGN ENGINEERING OOD	BG200539291	BG	2932	7	2	n.d.	1	1	n.d.	7	1	N.A.	7,7%	50,0%	N.A.	13,3%

	Ragione sociale (Evidenziate in verde le società selezionate come comparabili nello svolgimento della medesima analisi per l'annualità precedente)	BvD ID number	Codice ISO paese	Codice NACE Rev. 2, core code (4 cifre)	Totale valore della produzione migl EUR 2018	Totale valore della produzione migl EUR 2017	Totale valore della produzione migl EUR 2016	Risultato operativo [EBIT] migl EUR 2018	Risultato operativo [EBIT] migl EUR 2017	Risultato operativo [EBIT] migl EUR 2016	Tot cost 2018	Tot cost 2017	Tot cost 2016	MTC 2018	MTC 2017	MTC 2016	Media ponderata MTC 2018-2016
1224.	DISTECH PLUS, S.R.O.	SK36243094	SK	2790	8	21	0	3	15	0	6	6	0	42,7%	228,6%	-100,0%	141,8%
1225.	VEM ELEKTRONIK SZOLGALTATO KOZKERESETI TARSASAG	HU20819020	HU	2790	14	8	8	2	-2	0	13	11	8	14,2%	-22,8%	1,7%	-1,6%
1226.	EP-EL, S.R.O.	SK47462639	SK	2790	14	9	9	3	2	3	11	7	7	25,6%	27,3%	43,9%	31,0%
1227.	ENERGODATA	CZ60339870	CZ	2790	66	60	49	-57	-63	-71	123	123	120	-46,6%	-51,2%	-59,3%	-52,3%
1228.	LAB SERV CONSULT SRL	RO25211704	RO	2790	14	12	11	12	9	8	2	3	3	480,2%	285,1%	229,5%	316,7%
1229.	ADV-TECH IPARI, INFORMATIKAI KORLATOLT FELELOSSEGU TARSASAG	HU24789853	HU	2790	9	7	10	-9	-12	-7	18	19	17	-48,2%	-64,7%	-39,1%	-51,2%
1230.	CLIMACOOOL SRL	RO23688198	RO	2790	17	17	21	4	0	16	13	17	6	28,2%	-0,9%	269,5%	53,4%
1231.	MEDIATRON D.O.O.	HR18302443071	HR	2790	9	6	3	-2	1	-2	11	6	5	-18,5%	10,3%	-33,1%	-14,4%
1232.	MUFLON-20 VENDEGLATO ES SZOLGALTATO BETETI TARSASAG	HU24604536	HU	2790	11	13	8	1	-1	0	10	13	9	12,0%	-4,3%	-0,8%	1,8%
1233.	SONATA, S.R.O.	CZ18511252	CZ	2790	14	4	4	n.d.	n.d.	n.d.	N.A.	N.A.	N.A.	N.A.	N.A.	N.A.	N.A.
1234.	AUTOMOTIVE HEATER LTD	CZ24738506	CZ	2790	14	14	13	n.d.	n.d.	n.d.	N.A.	N.A.	N.A.	N.A.	N.A.	N.A.	N.A.
1235.	ING. ZDENEK PROCHAZKA, S.R.O.	CZ25336215	CZ	2790	14	14	13	n.d.	n.d.	n.d.	N.A.	N.A.	N.A.	N.A.	N.A.	N.A.	N.A.
1236.	REGOTHERM, S.R.O.	CZ25403290	CZ	2790	14	14	28	n.d.	n.d.	n.d.	N.A.	N.A.	N.A.	N.A.	N.A.	N.A.	N.A.
1237.	PROCOM PRAHA, S.R.O.	CZ26162555	CZ	2932	14	1.762	1.665	n.d.	n.d.	n.d.	N.A.	N.A.	N.A.	N.A.	N.A.	N.A.	N.A.
1238.	ELVYKA, S.R.O.	CZ26505134	CZ	2790	14	783	278	n.d.	n.d.	n.d.	N.A.	N.A.	N.A.	N.A.	N.A.	N.A.	N.A.
1239.	R S SERVICES GROUP, S.R.O.	CZ26908646	CZ	2790	14	14	13	n.d.	n.d.	n.d.	N.A.	N.A.	N.A.	N.A.	N.A.	N.A.	N.A.
1240.	SUTURA - NET, S.R.O.	CZ28309073	CZ	2790	14	14	13	n.d.	n.d.	n.d.	N.A.	N.A.	N.A.	N.A.	N.A.	N.A.	N.A.
1241.	EKO ARRAYS, S.R.O.	CZ28951794	CZ	2790	14	14	28	n.d.	n.d.	n.d.	N.A.	N.A.	N.A.	N.A.	N.A.	N.A.	N.A.
1242.	EFRA, S.R.O.	CZ44848668	CZ	2790	14	14	13	n.d.	n.d.	n.d.	N.A.	N.A.	N.A.	N.A.	N.A.	N.A.	N.A.
1243.	AUTOPLAST SRL	RO153683	RO	2932	8	8	2	1	-4	-6	7	11	9	20,9%	-32,1%	-71,3%	-31,4%

	Ragione sociale (Evidenziate in verde le società selezionate come comparabili nello svolgimento della medesima analisi per l'annualità precedente)	BvD ID number	Codice ISO paese	Codice NACE Rev. 2, core code (4 cifre)	Totale valore della produzione migl EUR 2018	Totale valore della produzione migl EUR 2017	Totale valore della produzione migl EUR 2016	Risultato operativo [EBIT] migl EUR 2018	Risultato operativo [EBIT] migl EUR 2017	Risultato operativo [EBIT] migl EUR 2016	Tot cost 2018	Tot cost 2017	Tot cost 2016	MTC 2018	MTC 2017	MTC 2016	Media ponderata MTC 2018-2016
1244.	TAPETNISTVO, SANDI BERTOLE S.P.	SI6037054	SI	2932	16	11	14	5	0	9	11	11	6	47,7%	0,3%	154,6%	50,4%
1245.	LPL TECHNIK, S.R.O.	CZ24825603	CZ	2790	12	12	0	5	5	0	8	7	0	64,1%	74,6%	N.A.	69,1%
1246.	LEVPLAST PROIZVODNJA IN TRGOVINA D.O.O.	SI5479525	SI	2931	17	19	17	-2	1	-4	19	18	20	-11,7%	3,8%	-17,3%	-8,8%
1247.	ALTOST PRODING SRL	RO6331534	RO	2790	0	0	3	-6	-2	-1	6	2	4	-98,6%	-90,8%	-21,7%	-72,7%
1248.	ELMAR - INZENJERING D.O.O.	HR19082972365	HR	2790	9	11	12	1	3	5	8	8	7	7,0%	37,3%	75,6%	37,2%
1249.	WING INFORMACNI TECHNOLOGIE, S.R.O.	CZ26360021	CZ	2790	13	27	72	-6	-4	2	18	31	71	-30,6%	-13,2%	2,6%	-6,5%
1250.	MERCUR CHIVU SNC	RO3754599	RO	2790	25	24	32	5	0	2	20	24	30	26,1%	1,0%	5,3%	9,5%
1251.	VOLT J.D.O.O. U LIKVIDACIJI	HR91918568208	HR	2790	12	54	19	-16	5	6	28	49	13	-56,0%	10,4%	50,8%	-4,8%
1252.	ANAREA, S.R.O.	SK31601251	SK	2790	20	13	32	7	-3	4	13	16	27	58,6%	-20,5%	15,7%	15,2%
1253.	MINI ALARM KERESKEDELMI ES SZOLGALTATO BETETI TARSASAG	HU25641941	HU	2790	13	14	15	1	2	2	12	13	13	9,1%	12,2%	13,5%	11,7%
1254.	J.S. ELECTRONIC D.O.O.	HR24325098287	HR	2790	2	5	4	-2	-1	1	5	5	4	-52,6%	-11,9%	14,6%	-18,7%
1255.	INOCHIP - RAZVOJ IN PROJEKTIRANJE NA PODROCJU ELEKTRONIKE IN AVTOMATIKE, ERVIN MLINARIC S.P.	SI3342921	SI	2931	12	11	9	5	5	7	7	6	2	82,1%	82,3%	443,6%	125,1%
1256.	"WOLF F." IPARI GYARTO, KERESKEDO ES SZOLGALTATO BETETI TARSASAG	HU20789514	HU	2790	10	51	96	-6	1	12	15	50	85	-36,8%	1,3%	13,6%	4,3%
1257.	REGAUT, S.R.O.	CZ25276735	CZ	2790	12	10	53	-19	-31	1	31	41	52	-61,6%	-76,6%	1,6%	-39,9%
1258.	KEPAX SERVIS, S.R.O.	CZ27797546	CZ	2790	19	21	21	11	7	10	8	14	12	150,5%	51,8%	80,6%	84,5%
1259.	VEZERDIAGNOSTIKA KERESKEDELMI ES SZOLGALTATO KORLATOLT FELELOSSEGU TARSASAG	HU14829642	HU	2931	23	9	11	12	-2	-3	11	11	14	105,2%	-20,9%	-24,0%	16,4%
1260.	"GOTLAND" KERESKEDELMI, SZOLGALTATO ES IPARI KORLATOLT FELELOSSEGU TARSASAG	HU11870106	HU	2790	3	30	34	-8	1	8	11	29	26	-74,3%	2,5%	30,7%	1,0%
1261.	RAZVOJ IN IZDELAVA ELEKTRONSKIH NAPRAV VELIMIR GECI S.P.	SI1011707	SI	2790	15	13	12	3	3	6	11	10	6	30,5%	26,4%	87,1%	42,0%
1262.	HOGATRON ELEKTRONIKAI-ESZKOZ GYARTO ES KERESKEDELMI KORLATOLT FELELOSSEGU TARSASAG	HU13957414	HU	2931	19	17	14	1	-1	-2	18	17	16	5,8%	-4,7%	-11,8%	-3,3%

	Ragione sociale (Evidenziate in verde le società selezionate come comparabili nello svolgimento della medesima analisi per l'annualità precedente)	BvD ID number	Codice ISO paese	Codice NACE Rev. 2, core code (4 cifre)	Totale valore della produzione migl EUR 2018	Totale valore della produzione migl EUR 2017	Totale valore della produzione migl EUR 2016	Risultato operativo [EBIT] migl EUR 2018	Risultato operativo [EBIT] migl EUR 2017	Risultato operativo [EBIT] migl EUR 2016	Tot cost 2018	Tot cost 2017	Tot cost 2016	MTC 2018	MTC 2017	MTC 2016	Media ponderata MTC 2018-2016
1263.	GOLEM SERVIS, S.R.O.	CZ25779125	CZ	2790	11	12	15	-3	0	0	13	12	15	-19,1%	1,7%	1,2%	-5,3%
1264.	LARTON, S.R.O.	CZ24733369	CZ	2790	38	37	34	0	0	0	37	37	34	0,3%	0,3%	0,2%	0,3%
1265.	BIELI-SLR LTD EOOD	BG200850351	BG	2790	3	8	13	-2	1	1	5	7	12	-33,3%	7,1%	8,3%	0,0%
1266.	DIOVAK-DIMITAR DIMITROV ET	BG838122945	BG	2790	10	18	14	n.d.	n.d.	n.d.	N.A.	N.A.	N.A.	N.A.	N.A.	N.A.	N.A.
1267.	GODIT-EU, S.R.O.	CZ28941772	CZ	2790	9	12	12	1	-1	-2	8	13	15	12,9%	-9,7%	-14,3%	-6,6%
1268.	GOLDEN INVEST COMPANY, A.S.	CZ24292036	CZ	2790	10	0	41	2	0	9	8	0	32	21,5%	N.A.	27,5%	26,3%
1269.	JADRO, S.R.O.	SK46180508	SK	2790	10	10	8	4	3	1	6	7	6	60,3%	35,5%	21,5%	38,7%
1270.	VILCOTECHNIC JARMUVILLAMOSSAGI FELSZERELSEKET GYARTO KORLATOLT FELELOSSEGU TARSASAG	HU12734739	HU	2931	10	11	15	2	2	-3	8	8	17	32,2%	26,2%	-14,6%	6,5%
1271.	COPE INVEST, A.S.	CZ27888274	CZ	2790	10	9	25	-10	-3	14	20	12	12	-51,1%	-25,7%	116,8%	0,4%
1272.	PEGAS 90 VASIL KOSTADINOV ET	BG020469681	BG	2932	5	4	2	1	1	n.d.	4	4	N.A.	12,5%	14,3%	N.A.	13,3%
1273.	PROTEKT EOOD	BG117599317	BG	2790	9	11	12	3	4	5	6	7	7	54,5%	57,1%	64,3%	59,0%
1274.	SC MAGICOTEX BY CAR SRL	RO30131091	RO	2932	7	7	5	3	4	2	4	3	3	63,9%	134,5%	69,2%	86,3%
1275.	ELEKPA, S.R.O.	SK47072318	SK	2790	14	9	8	1	5	-3	13	4	11	6,1%	135,4%	-24,3%	12,8%
1276.	KLIM-TRADE, S.R.O.	SK47124148	SK	2932	20	26	20	15	19	10	5	7	10	323,3%	281,8%	105,0%	209,4%
1277.	BICVAD SRL	RO13299339	RO	2932	14	14	17	1	0	-2	13	13	19	11,5%	0,4%	-11,9%	-1,6%
1278.	ESTIM D.O.O., IT STORITVE, INZENIRSKJE DEJAVNOSTI IN SVETOVANJE	SI3737276	SI	2790	7	7	5	0	2	2	7	5	4	0,4%	39,1%	47,6%	23,7%
1279.	SOSCHIC KV, S.R.O.	CZ28657373	CZ	2790	2	7	7	0	-1	0	2	7	7	2,3%	-7,9%	2,7%	-2,3%
1280.	FIDES MULTISERVICE SRL	RO1351824	RO	2790	10	11	10	4	2	1	6	9	9	69,8%	23,2%	13,7%	31,9%
1281.	ABRACA, S.R.O.	CZ64507777	CZ	2790	9	9	9	2	0	3	7	9	6	24,7%	-1,7%	49,7%	20,7%
1282.	EXTRA SRL	RO11850848	RO	2932	11	13	20	-3	0	5	14	13	15	-21,4%	2,6%	33,9%	5,7%

	Ragione sociale (Evidenziate in verde le società selezionate come comparabili nello svolgimento della medesima analisi per l'annualità precedente)	BvD ID number	Codice ISO paese	Codice NACE Rev. 2, core code (4 cifre)	Totale valore della produzione migl EUR 2018	Totale valore della produzione migl EUR 2017	Totale valore della produzione migl EUR 2016	Risultato operativo [EBIT] migl EUR 2018	Risultato operativo [EBIT] migl EUR 2017	Risultato operativo [EBIT] migl EUR 2016	Tot cost 2018	Tot cost 2017	Tot cost 2016	MTC 2018	MTC 2017	MTC 2016	Media ponderata MTC 2018-2016
1283.	EC INVEST, S.R.O.	SK36549282	SK	2932	10	15	15	2	6	7	9	9	8	21,1%	59,5%	81,0%	53,6%
1284.	VILDIS-TEH KONTROLNI SISTEMI D.O.O.	SI6153887	SI	2790	1	28	48	-18	-1	0	19	29	48	-95,4%	-2,4%	0,0%	-19,4%
1285.	NEL, ELEKTROTEHNIKA IN TRGOVINA D.O.O.	SI5584604	SI	2790	108	10	64	-12	5	3	120	5	61	-9,9%	109,6%	4,8%	-2,1%
1286.	KONDOLA, S.R.O.	SK36282049	SK	2790	6	38	18	0	12	-17	6	25	35	0,5%	48,7%	-49,5%	-7,3%
1287.	EL-KO, S.R.O.	SK36770507	SK	2790	19	20	9	5	10	0	14	11	9	33,6%	89,5%	3,5%	42,9%
1288.	SITEC INDUSTRIALIZACIJA IN KOMERCIALIZACIJA INOVATIVNIH TEHNOLOGIJ IN SVETOVANJE D.O.O.	SI6334547	SI	2932	3	9	24	-6	-1	0	9	10	24	-68,4%	-14,4%	0,5%	-16,8%
1289.	EUROGAME, S.R.O.	SK36038504	SK	2790	15	65	71	-42	-19	-9	57	85	80	-74,2%	-23,1%	-10,8%	-31,9%
1290.	KAZACO SZOLGALTATO ES KERESKEDELMI BETETI TARSASAG	HU21225569	HU	2790	8	7	5	2	2	1	5	5	5	41,5%	38,3%	16,0%	32,7%
1291.	TK-DYNAMIC KERESKEDELMI ES SZOLGALTATO BETETI TARSASAG	HU21837720	HU	2932	5	9	7	-1	0	0	6	9	7	-14,2%	-2,2%	1,1%	-4,4%
1292.	SLOVPOL, SPOL. S R.O., VRANOV N.T.	SK31680445	SK	2790	11	14	24	-2	-1	-3	13	16	26	-12,1%	-8,7%	-9,9%	-10,1%
1293.	GNG AUTOMATIC SRL	RO28563667	RO	2790	29	71	20	15	7	2	15	63	18	102,3%	11,5%	8,9%	24,7%
1294.	E.E.S., V.O.S.	SK31595456	SK	2790	6	11	13	5	10	12	1	1	0	878,6%	1080,3%	4925,3%	1566,3%
1295.	PANTECHNOLOGY KERESKEDELMI ES SZOLGALTATO KORLATOLT FELELOSSEGU TARSASAG	HU13118169	HU	2790	5	1	9	-1	-1	0	6	3	9	-16,8%	-49,8%	1,8%	-12,6%
1296.	DEVELICT SOLUTIONS, S.R.O.	CZ01913247	CZ	2790	90	135	187	1	3	2	89	133	185	1,1%	2,0%	0,9%	1,3%
1297.	ELECTROHEAT E & E SRL	RO15729858	RO	2790	11	10	3	5	4	-2	6	7	4	79,5%	52,0%	-35,0%	40,1%
1298.	AUTO MILIC D.O.O.	HR87399151259	HR	2932	9	8	5	1	6	-9	7	1	15	16,0%	513,6%	-62,5%	-6,9%
1299.	ASB, S.R.O.	CZ27325351	CZ	2790	7	27	40	-8	-5	2	15	32	38	-55,2%	-15,6%	4,5%	-13,6%
1300.	AMFES D.O.O.	HR32652581736	HR	2931	17	20	13	5	3	2	13	18	11	36,1%	14,9%	15,7%	21,6%
1301.	UNICUT STROJEVI D. O. O.	HR53752928779	HR	2790	8	0	0	0	-26	-1	8	26	1	4,3%	-100,0%	-100,0%	-77,0%
1302.	ASCACO EGER KORLATOLT FELELOSSEGU TARSASAG "VEGELSZAMOLAS ALATT"	HU24707419	HU	2790	6	21	104	-6	-2	-7	12	23	111	-47,6%	-9,3%	-6,2%	-10,2%

	Ragione sociale (Evidenziate in verde le società selezionate come comparabili nello svolgimento della medesima analisi per l'annualità precedente)	BvD ID number	Codice ISO paese	Codice NACE Rev. 2, core code (4 cifre)	Totale valore della produzione migl EUR 2018	Totale valore della produzione migl EUR 2017	Totale valore della produzione migl EUR 2016	Risultato operativo [EBIT] migl EUR 2018	Risultato operativo [EBIT] migl EUR 2017	Risultato operativo [EBIT] migl EUR 2016	Tot cost 2018	Tot cost 2017	Tot cost 2016	MTC 2018	MTC 2017	MTC 2016	Media ponderata MTC 2018-2016
1303.	FEIS M., S.R.O.	CZ25953133	CZ	2790	31	141	31	-3	-30	6	34	171	25	-8,8%	-17,3%	24,1%	-11,6%
1304.	AUTO-TRANSMISION EOOD	BG131030829	BG	2932	6	7	8	1	-1	3	5	7	5	10,0%	-7,1%	66,7%	18,2%
1305.	LAHJA GROUP, S.R.O.	CZ28895258	CZ	2790	0	0	0	0	0	0	0	0	0	N.A.	N.A.	N.A.	N.A.
1306.	MOSOGATOGEPESS VILLAMOSGEPESS SZERVIZ KORLATOLT FELELOSSEGU TARSASAG	HU10218284	HU	2790	5	3	4	1	1	2	4	3	2	13,3%	20,2%	92,4%	35,0%
1307.	DANECKOVI, S.R.O.	CZ28296486	CZ	2790	10	8	9	-4	4	2	14	4	7	-31,1%	112,9%	34,8%	9,8%
1308.	POLKO TECH SP. Z O.O. W UPADLOSCI	PL200186240	PL	2932	764	2.981	5.372	-1.016	-3.931	138	1.780	6.912	5.234	-57,1%	-56,9%	2,6%	-34,5%
1309.	VEDA MK EOOD	BG200175852	BG	2790	7	9	12	5	8	11	2	1	1	250,0%	800,0%	1050,0%	587,5%
1310.	INTER LUX D.O.O.	HR21004556046	HR	2790	0	0	0	-1	0	0	1	0	0	-100,0%	-100,0%	-100,0%	-100,0%
1311.	DBIG SOUNDS SRL	RO25803790	RO	2931	5	6	10	-4	-6	-4	10	12	14	-43,9%	-47,2%	-28,9%	-39,0%
1312.	AREKO IZDELAVA AVTOMOBILSKIH RELEJEV D.O.O.	SI1197592	SI	2790	7	4	5	-10	1	1	16	3	4	-58,4%	29,1%	29,4%	-31,8%
1313.	SPARTACUS SRL	RO526740	RO	2932	67	68	210	23	-4	15	44	72	196	53,8%	-5,6%	7,5%	11,0%
1314.	FAGO AUTO- ES AUTOALKATRESZ KERESKEDELMI BETETI TARSASAG	HU24468310	HU	2932	5	6	5	3	2	2	2	4	3	113,4%	50,7%	57,5%	67,7%
1315.	TECHNIKA 2000 GYARTO, SZOLGALTATO ES KERESKEDELMI KORLATOLT FELELOSSEGU TARSASAG	HU12526714	HU	2932	5	0	2	0	0	-1	5	1	3	1,1%	-52,3%	-32,8%	-15,2%
1316.	JUKANT-PROM, D.O.O.	HR68076494544	HR	2932	3	1	0	-3	-1	0	6	2	0	-53,0%	-54,5%	-88,3%	-55,3%
1317.	JAMTEH & CUK ELEKTRONIKA, TURIZEM IN TRGOVINA D.N.O.	SI1983202	SI	2790	4	4	6	1	-1	0	3	5	6	43,9%	-13,5%	-3,4%	2,9%
1318.	TAUNUS TODOR TSVETKOV ET	BG821126241	BG	2932	6	7	5	2	3	2	4	4	4	50,0%	62,5%	42,9%	52,2%
1319.	D.C.A. SYSTEM ELEKTRONIKAI VAGYONVEDELMI KERESKEDELMI ES SZOLGALTATO KORLATOLT FELELOSSEGU TARSASAG	HU13575560	HU	2790	2	2	1	1	0	0	1	2	1	87,7%	7,1%	-38,0%	16,5%
1320.	ENERGER SZOLGALTATO ES KERESKEDELMI BETETI TARSASAG	HU22578657	HU	2790	7	2	6	0	0	0	7	2	6	3,5%	0,7%	-1,5%	1,1%
1321.	OGNYAN SARALIEV ET	BG040776556	BG	2932	2	5	6	-1	1	1	3	5	5	-20,0%	11,1%	20,0%	8,3%

	Ragione sociale (Evidenziate in verde le società selezionate come comparabili nello svolgimento della medesima analisi per l'annualità precedente)	BvD ID number	Codice ISO paese	Codice NACE Rev. 2, core code (4 cifre)	Totale valore della produzione migl EUR 2018	Totale valore della produzione migl EUR 2017	Totale valore della produzione migl EUR 2016	Risultato operativo [EBIT] migl EUR 2018	Risultato operativo [EBIT] migl EUR 2017	Risultato operativo [EBIT] migl EUR 2016	Tot cost 2018	Tot cost 2017	Tot cost 2016	MTC 2018	MTC 2017	MTC 2016	Media ponderata MTC 2018-2016
1322.	EP-FEM GYARTO ES JAVITO KOZKERESZETI TARSASAG	HU20437925	HU	2790	2	4	6	0	0	-1	2	4	7	6,5%	9,2%	-15,3%	-4,9%
1323.	SZONDI IPARI, KERESKEDELMI ES SZOLGALTATO BETETI TARSASAG	HU20097921	HU	2931	4	4	5	2	1	2	2	2	3	139,4%	62,6%	86,7%	90,4%
1324.	EVENING SERVICES, S.R.O.	CZ24756857	CZ	2790	4	14	13	n.d.	n.d.	n.d.	N.A.	N.A.	N.A.	N.A.	N.A.	N.A.	N.A.
1325.	AGRICULTURAL RESEARCH COUNCIL, S.R.O.	CZ25146882	CZ	2790	4	4	13	n.d.	n.d.	n.d.	N.A.	N.A.	N.A.	N.A.	N.A.	N.A.	N.A.
1326.	FRIDRICH ENGINEERING, S.R.O.	CZ25511980	CZ	2790	4	4	4	n.d.	n.d.	n.d.	N.A.	N.A.	N.A.	N.A.	N.A.	N.A.	N.A.
1327.	SOGRA, S.R.O.	CZ26933101	CZ	2790	4	4	4	n.d.	n.d.	n.d.	N.A.	N.A.	N.A.	N.A.	N.A.	N.A.	N.A.
1328.	EUROALPEX, S.R.O.	CZ28101472	CZ	2790	4	4	28	n.d.	n.d.	n.d.	N.A.	N.A.	N.A.	N.A.	N.A.	N.A.	N.A.
1329.	PANELCONTROLS, S.R.O.	CZ28290275	CZ	2790	4	4	4	n.d.	n.d.	n.d.	N.A.	N.A.	N.A.	N.A.	N.A.	N.A.	N.A.
1330.	ILUMINE, S.R.O.	CZ28531191	CZ	2790	4	4	13	n.d.	n.d.	n.d.	N.A.	N.A.	N.A.	N.A.	N.A.	N.A.	N.A.
1331.	1. REALITNI KANCELAR, S.R.O.	CZ28943856	CZ	2790	4	4	4	n.d.	n.d.	n.d.	N.A.	N.A.	N.A.	N.A.	N.A.	N.A.	N.A.
1332.	PRAGOKOM, S.R.O.	CZ45275122	CZ	2790	4	4	4	n.d.	n.d.	n.d.	N.A.	N.A.	N.A.	N.A.	N.A.	N.A.	N.A.
1333.	CORES SPOL., S.R.O.	CZ48948403	CZ	2790	4	4	4	n.d.	n.d.	n.d.	N.A.	N.A.	N.A.	N.A.	N.A.	N.A.	N.A.
1334.	"P-LOGISTIC KERESKEDELMI BETETI TARSASAG"	HU24552484	HU	2932	3	7	4	2	6	-3	2	2	7	127,5%	350,5%	-40,5%	50,8%
1335.	A U T E X BETA KOZLEKEDESI ES SZOLGALTATO BETETI TARSASAG	HU22050993	HU	2932	7	8	9	2	1	1	6	8	8	27,0%	9,1%	6,3%	12,8%
1336.	DIANEX KERESKEDELMI ES SZOLGALTATO KORLATOLT FELELOSSEGU TARSASAG	HU13546090	HU	2932	3	n.d.	n.d.	-6	-12	-14	10	N.A.	N.A.	-65,8%	N.A.	N.A.	-338,9%
1337.	TALLSPEC, S.R.O.	CZ27607216	CZ	2790	3	14	13	-8	-7	-2	11	21	16	-70,5%	-34,3%	-15,2%	-36,6%
1338.	ADLUX KERESKEDELMI ES SZOLGALTATO KORLATOLT FELELOSSEGU TARSASAG	HU11703817	HU	2790	9	13	7	1	1	0	9	12	7	6,5%	4,9%	0,2%	4,3%
1339.	STRAUS BORIS, PROIZVODNJA IN STORITVE, D.O.O. - V STECAJU	SI6498540	SI	2932	3	27	23	-18	-5	5	22	33	18	-84,4%	-16,1%	24,9%	-26,1%
1340.	ENDZHIES EOOD	BG115800077	BG	2932	3	3	3	0	0	3	3	3	1	0,0%	0,0%	500,0%	38,5%
1341.	ELGA EMIL GUGOV ET	BG831371982	BG	2790	4	12	3	1	n.d.	n.d.	3	N.A.	N.A.	16,7%	N.A.	N.A.	16,7%

	Ragione sociale (Evidenziate in verde le società selezionate come comparabili nello svolgimento della medesima analisi per l'annualità precedente)	BvD ID number	Codice ISO paese	Codice NACE Rev. 2, core code (4 cifre)	Totale valore della produzione migl EUR 2018	Totale valore della produzione migl EUR 2017	Totale valore della produzione migl EUR 2016	Risultato operativo [EBIT] migl EUR 2018	Risultato operativo [EBIT] migl EUR 2017	Risultato operativo [EBIT] migl EUR 2016	Tot cost 2018	Tot cost 2017	Tot cost 2016	MTC 2018	MTC 2017	MTC 2016	Media ponderata MTC 2018-2016
1342.	AGROFILTAR EOOD	BG124040043	BG	2932	3	10	11	0	1	2	3	9	10	0,0%	11,8%	15,8%	11,9%
1343.	IZDELAVA IZPUSNIH CEVI ROBERT MLADOVAN S.P.	SI5508079	SI	2932	5	9	7	-1	3	5	6	7	2	-15,6%	39,0%	192,7%	40,6%
1344.	GOLFIN VEGA IMPEX SRL	RO3941422	RO	2790	2	0	1	1	0	1	1	0	1	141,2%	N.A.	83,1%	113,3%
1345.	SCHNEIDER A SYN, S.R.O.	SK46381376	SK	2790	7	6	9	-33	-13	-1	40	19	10	-82,4%	-69,3%	-5,2%	-67,7%
1346.	BSKE SP. Z O.O. W UPADLOSCI	PL240795605	PL	2790	55	700	602	29	-9	-1.139	26	709	1.741	108,8%	-1,3%	-65,4%	-45,2%
1347.	JLL JORDAN LUKANOV ET	BG831282477	BG	2790	3	1	3	0	n.d.	n.d.	3	N.A.	N.A.	0,0%	N.A.	N.A.	0,0%
1348.	SESTAVA IN MONTAZA ELEKTRONSKIH VEZIJ IN SISTEMOV SIFRER - VE HAR MARJA S.P.	SI5044221	SI	2790	4	6	4	0	0	1	4	6	2	6,2%	3,1%	42,8%	12,3%
1349.	SAFEMASTER, S.R.O., SAFEMASTER GMBH	CZ49096907	CZ	2932	3	6	9	1	-2	0	2	8	9	42,6%	-24,2%	0,8%	-4,6%
1350.	PRODCOM SZIKO SRL	RO548365	RO	2932	3	3	3	0	0	0	3	3	3	-11,7%	9,3%	-12,2%	-5,1%
1351.	"EKA" ELEKTROMOS KIVITELEZO ES ALAPOTLEKET HASZNOSITO KOZKERESSETI TARSASAG	HU29854877	HU	2790	2	0	1	0	-3	-10	3	3	11	-18,0%	-87,2%	-90,4%	-77,8%
1352.	SIMGAZ BULGARIA OOD	BG200678348	BG	2931	14	6	18	1	1	2	13	5	17	8,0%	20,0%	9,1%	10,3%
1353.	SICONI S EOOD	BG831169482	BG	2790	2	83	81	2	-57	-28	0	140	109	N.A.	-40,9%	-25,7%	-33,4%
1354.	MICROPLUS, S.R.O.	CZ25478192	CZ	2790	2	2	4	-8	-4	-5	10	6	8	-76,7%	-67,8%	-54,0%	-66,8%
1355.	UJVI-TECH IPARI TERVEZO, KERESKEDELMI ES SZOLGALTATO KORLATOLT FELELOSSEGU TARSASAG	HU11585570	HU	2790	1	0	2	-9	-9	-12	9	9	14	-90,1%	-99,9%	-82,9%	-89,7%
1356.	DETEL ELEKTRONIKA, D.O.O.	SI5303141	SI	2790	2	5	8	-8	-2	0	10	7	8	-78,0%	-27,5%	2,0%	-38,1%
1357.	SPORT-KLIM IPARI, KERESKEDELMI ES SZOLGALTATO BETETI TARSASAG	HU24593553	HU	2932	2	3	4	-1	0	0	3	3	4	-41,6%	2,1%	1,5%	-12,4%
1358.	ASSEMBLA SRL	RO1110800	RO	2790	10	17	14	-4	3	1	14	14	13	-31,1%	22,9%	11,4%	0,7%
1359.	JASZSZOLG SZOLGALTATO, JAVITO TERMELO KFT	HU10447291	HU	2790	0	0	0	0	0	0	0	0	0	587,5%	36,4%	46,3%	149,9%
1360.	ONSELT - GERGI GAIDARFJIEV ET	BG201011507	BG	2790	1	2	7	0	1	4	1	1	3	0,0%	50,0%	133,3%	90,0%
1361.	HESER PSI, PROIZVODNJA, SERVIS IN INZENIRING, D.O.O.	SI1673343	SI	2790	2	2	1	0	-95	-9	2	96	10	-16,7%	-98,4%	-91,2%	-96,4%

	Ragione sociale (Evidenziate in verde le società selezionate come comparabili nello svolgimento della medesima analisi per l'annualità precedente)	BvD ID number	Codice ISO paese	Codice NACE Rev. 2, core code (4 cifre)	Totale valore della produzione migl EUR 2018	Totale valore della produzione migl EUR 2017	Totale valore della produzione migl EUR 2016	Risultato operativo [EBIT] migl EUR 2018	Risultato operativo [EBIT] migl EUR 2017	Risultato operativo [EBIT] migl EUR 2016	Tot cost 2018	Tot cost 2017	Tot cost 2016	MTC 2018	MTC 2017	MTC 2016	Media ponderata MTC 2018-2016
1362.	HIPERVIZIJA, RAZVOJ, STORITVENE DEJAVNOSTI IN VIZUALNE KOMUNIKACIJE, D.O.O.	SI6324649	SI	2790	8	11	22	0	-6	-1	8	17	23	-5,1%	-33,4%	-4,2%	-14,8%
1363.	FUSE ELEKTRONIKAI BETETI TARSASAG	HU26470001	HU	2790	1	3	4	-1	0	-6	2	2	10	-63,4%	23,0%	-60,6%	-48,4%
1364.	MECANO SRL	RO4789870	RO	2932	1	2	2	-1	1	0	1	1	1	-50,6%	130,8%	22,1%	12,9%
1365.	DAZA, S.R.O.	CZ27683575	CZ	2790	1	0	3	-1	-1	1	2	1	2	-42,6%	-80,6%	25,0%	-25,2%
1366.	ANATOMIX D.O.O.	HR95582028392	HR	2932	6	5	2	3	2	0	3	4	2	80,2%	55,7%	6,9%	53,9%
1367.	JATAYA SYSTEMS, S.R.O.	CZ01452576	CZ	2790	1	16	23	0	8	14	1	8	9	70,6%	106,6%	157,7%	131,5%
1368.	"FEK ES HIDRAULIKA" TERMEKGYARTO BETETI TARSASAG	HU20241670	HU	2932	2	1	1	0	0	-1	1	1	1	44,2%	-24,3%	-50,6%	-10,0%
1369.	ZHES - ZHELYO NACHEV ET	BG123555446	BG	2790	1	2	1	1	2	n.d.	0	1	N.A.	N.A.	300,0%	N.A.	500,0%
1370.	ENERGY HOUSE SRL	RO23388204	RO	2790	0	0	0	0	0	0	0	0	0	N.A.	N.A.	N.A.	N.A.
1371.	ELEKTRO GAJSEK & SIN ELEKTRO-STROJNO VZDRZEVANJE ELEKTROMEHANSKIH NAPRAV D.O.O.	SI5538700	SI	2790	3	6	3	-1	-2	-3	4	8	6	-12,9%	-26,3%	-48,8%	-30,5%
1372.	AUTOMATIZACE DIS, S.R.O.	CZ25287869	CZ	2790	17	0	35	9	-14	1	8	14	33	101,8%	-100,0%	3,7%	-7,3%
1373.	MH PRINT CZ, S.R.O.	CZ28117051	CZ	2790	1	12	3	0	1	-1	1	11	3	0,0%	7,9%	-17,6%	2,0%
1374.	ZAKLADY OSPRZETU SAMOCHODOWEGO PROMOT SPOLDZIELNIA PRACY W LIKWIDACJI W BIALYMSTOKU	PL000405872	PL	2931	6	1.633	554	-17	1.148	17	23	486	536	-75,3%	236,2%	3,3%	109,9%
1375.	AC/DC MOTORY DOCKAL, S.R.O.	CZ27789179	CZ	2790	1	1	0	0	0	0	1	1	0	12,5%	12,5%	57,1%	20,2%
1376.	VIELRO KERESKEDELMI BETETI TARSASAG	HU26458544	HU	2790	7	n.d.	n.d.	5	n.d.	n.d.	2	N.A.	N.A.	240,7%	N.A.	N.A.	240,7%
1377.	TERATRONIKS EOOD	BG115627091	BG	2790	1	n.d.	n.d.	0	n.d.	n.d.	1	N.A.	N.A.	0,0%	N.A.	N.A.	0,0%
1378.	GENMARK AUTOMATION AD	BG831646831	BG	2790	0	0	4.300	-213	-50	3.712	213	50	588	-100,0%	-100,0%	631,3%	405,4%
1379.	ELOE - ANDREY ANDREEV ET	BG831309383	BG	2790	1	2	2	1	2	2	0	0	0	N.A.	N.A.	N.A.	N.A.
1380.	SVUNG IPARI, KERESKEDELMI ES SZOLGALTATO KORLATOLT FELELOSSEGU TARSASAG	HU10659234	HU	2790	2	38	6	-2	13	-4	4	25	11	-55,2%	53,5%	-41,0%	16,2%

	Ragione sociale (Evidenziate in verde le società selezionate come comparabili nello svolgimento della medesima analisi per l'annualità precedente)	BvD ID number	Codice ISO paese	Codice NACE Rev. 2, core code (4 cifre)	Totale valore della produzione migl EUR 2018	Totale valore della produzione migl EUR 2017	Totale valore della produzione migl EUR 2016	Risultato operativo [EBIT] migl EUR 2018	Risultato operativo [EBIT] migl EUR 2017	Risultato operativo [EBIT] migl EUR 2016	Tot cost 2018	Tot cost 2017	Tot cost 2016	MTC 2018	MTC 2017	MTC 2016	Media ponderata MTC 2018-2016
1381.	B.ELEKTRO KERESKEDELMI ES SZOLGALTATO BETETI TARSASAG	HU20542744	HU	2790	2	4	3	-1	1	2	3	3	1	-29,3%	27,7%	148,5%	23,6%
1382.	ALFA CENTRAL SZOLGALTATO ES KERESKEDO BETETI TARSASAG	HU25647851	HU	2790	1	1	0	1	1	0	0	0	0	401,1%	276,1%	-98,2%	232,6%
1383.	TUNING PLAST SRL	RO23755688	RO	2932	1	1	1	-1	-1	-1	2	2	2	-70,8%	-62,6%	-60,1%	-64,2%
1384.	NEONEX GROUP SRL	RO14204710	RO	2790	0	0	23	-9	-17	-35	9	17	58	-100,0%	-100,0%	-59,9%	-72,5%
1385.	PIAST - GROUP, S.R.O.	CZ28472039	CZ	2790	6	6	0	2	2	-3	4	4	4	45,0%	46,5%	-95,8%	2,9%
1386.	INCORTRADE, S.R.O.	SK31441505	SK	2790	1	1	5	0	1	3	0	0	2	346,0%	313,3%	138,9%	161,4%
1387.	GUMIMARKET D.O.O. U STECAJU	HR74573729003	HR	2932	0	0	20	-4	-4	15	4	4	5	-98,0%	-94,2%	301,5%	53,9%
1388.	REMAGRO, S.R.O.	SK36292541	SK	2932	0	0	0	0	-1	0	0	1	0	N.A.	-100,0%	N.A.	-95,4%
1389.	MARUS-LAB D.O.O.	HR51657889520	HR	2790	0	6	3	0	1	-6	0	5	9	-90,2%	13,8%	-63,8%	-38,5%
1390.	AVADANII COMPACT SNC	RO2040885	RO	2932	0	0	0	-1	-1	-2	1	1	2	-100,0%	-100,0%	-100,0%	-100,0%
1391.	SZATURNUSZ BIZTONSAGTECHNIKAI KORLATOLT FELELOSSEGU TARSASAG	HU24160218	HU	2790	34	35	35	1	-2	3	33	37	32	3,6%	-6,4%	8,9%	1,6%
1392.	M A R S A T RUMANIA	BG123751085	BG	2790	0	154	357	-34	-60	11	34	214	347	-100,0%	-28,0%	3,1%	-13,9%
1393.	FABRINOVA LTD EOOD	BG124704104	BG	2932	0	0	0	0	-1	-2	0	1	2	N.A.	-100,0%	-100,0%	-100,0%
1394.	VAAT - ELEKTRONIKS OOD	BG200423269	BG	2931	0	52	44	-2	13	3	2	39	41	-100,0%	32,5%	7,4%	17,4%
1395.	STSS ENERDZHI EOOD	BG201641986	BG	2790	4	1	29	-10	-12	-122	14	12	151	-74,1%	-95,8%	-80,7%	-81,3%
1396.	SO.FIN.AR. - ZAGREB D.O.O.	HR33627255865	HR	2932	0	0	0	0	0	0	0	0	0	N.A.	N.A.	3400,0%	3400,0%
1397.	FILITA D.O.O.	HR89862854994	HR	2932	0	0	0	0	0	0	0	0	0	N.A.	N.A.	N.A.	N.A.
1398.	VAPE, S.R.O.	CZ00543551	CZ	2931	0	0	0	0	0	0	0	0	0	N.A.	N.A.	N.A.	N.A.
1399.	AEON MACHINE DESIGN, S.R.O.	CZ01531875	CZ	2790	0	0	0	0	0	0	0	0	0	N.A.	N.A.	N.A.	N.A.
1400.	NET.BIZ SOLUTIONS, SE	CZ01580027	CZ	2790	11	7	56	1	2	1	10	5	56	9,6%	39,2%	1,2%	5,0%

	Ragione sociale (Evidenziate in verde le società selezionate come comparabili nello svolgimento della medesima analisi per l'annualità precedente)	BvD ID number	Codice ISO paese	Codice NACE Rev. 2, core code (4 cifre)	Totale valore della produzione migl EUR 2018	Totale valore della produzione migl EUR 2017	Totale valore della produzione migl EUR 2016	Risultato operativo [EBIT] migl EUR 2018	Risultato operativo [EBIT] migl EUR 2017	Risultato operativo [EBIT] migl EUR 2016	Tot cost 2018	Tot cost 2017	Tot cost 2016	MTC 2018	MTC 2017	MTC 2016	Media ponderata MTC 2018-2016
1401.	SIMETI TECHNOLOGIES, S.R.O.	CZ01593692	CZ	2790	0	0	0	0	-2	-3	0	2	3	N.A.	-100,0%	-100,0%	-100,0%
1402.	ELEKTRO-CERNY, S.R.O.	CZ01798316	CZ	2790	0	0	0	0	0	0	0	0	0	N.A.	N.A.	N.A.	N.A.
1403.	MAGTRADE, S.R.O.	CZ01800710	CZ	2790	0	251	0	0	-3	0	0	254	0	N.A.	-1,2%	N.A.	-1,2%
1404.	MODEL VISION, S.R.O.	CZ02325021	CZ	2932	306	530	638	11	71	20	296	459	619	3,6%	15,4%	3,2%	7,4%
1405.	ONE SYSTEM, S.R.O.	CZ02435195	CZ	2790	0	269	289	0	-11	6	0	281	282	N.A.	-4,1%	2,2%	-0,9%
1406.	RENAZ, S.R.O.	CZ15056724	CZ	2932	0	1	5	0	0	-4	0	1	9	-100,0%	-8,7%	-47,3%	-44,1%
1407.	MIROSLAV MARSAL - ESLIMM - SLUZBY ELEKTRO	CZ15131726	CZ	2790	0	0	0	0	0	0	0	0	0	N.A.	N.A.	N.A.	N.A.
1408.	RKR, S.R.O.	CZ15269884	CZ	2790	0	0	0	0	0	0	0	0	0	N.A.	N.A.	N.A.	N.A.
1409.	ORS, S.R.O.	CZ16949421	CZ	2790	0	0	0	0	0	0	0	0	0	N.A.	N.A.	N.A.	N.A.
1410.	BONNEL TECHNOLOGIE S. R. O.	CZ18230407	CZ	2790	2.307	2.303	2.338	295	227	231	2.012	2.076	2.107	14,7%	10,9%	10,9%	12,2%
1411.	GEMOS DOPRAVNI SYSTEMY, A.S.	CZ24132098	CZ	2790	0	0	0	0	0	0	0	0	0	N.A.	N.A.	N.A.	N.A.
1412.	TAU ZETA KRIJCOS, S.R.O.	CZ24169927	CZ	2790	0	35	0	-8	3	-7	8	33	7	-100,0%	8,8%	-100,0%	-26,3%
1413.	TAU ETA KRIJCOS, S.R.O.	CZ24169935	CZ	2790	0	33	0	-8	1	-7	8	33	7	-100,0%	1,8%	-100,0%	-29,6%
1414.	GENSETS CZECH REPUBLIC SE	CZ24249513	CZ	2790	1	1	84	-2	-1	15	3	1	69	-70,1%	-46,9%	21,8%	16,9%
1415.	KOSIRSKA BRANA, S.R.O.	CZ24252239	CZ	2790	0	0	0	-3	0	0	3	0	0	-100,0%	N.A.	N.A.	-100,0%
1416.	ERMO ELEKTRO, S.R.O.	CZ24261891	CZ	2790	0	0	0	0	0	0	0	0	0	N.A.	N.A.	N.A.	N.A.
1417.	WEGATECHNIK, S.R.O.	CZ24304042	CZ	2790	0	0	67	0	0	25	0	0	42	-100,0%	-100,0%	60,4%	59,4%
1418.	SEQME, S.R.O.	CZ24312819	CZ	2790	1.257	1.325	1.015	127	228	214	1.130	1.097	802	11,3%	20,8%	26,6%	18,8%
1419.	LAST TECHNOLOGY, S.R.O.	CZ24656887	CZ	2790	0	7	3	-1	7	-2	1	0	5	-100,0%	N.A.	-35,9%	71,4%
1420.	VINGILOT SYSTEMS, S.R.O. V LIKVIDACI	CZ24707333	CZ	2790	0	0	0	0	0	0	0	0	0	-100,0%	-100,0%	-100,0%	-100,0%

	Ragione sociale (Evidenziate in verde le società selezionate come comparabili nello svolgimento della medesima analisi per l'annualità precedente)	BvD ID number	Codice ISO paese	Codice NACE Rev. 2, core code (4 cifre)	Totale valore della produzione migl EUR 2018	Totale valore della produzione migl EUR 2017	Totale valore della produzione migl EUR 2016	Risultato operativo [EBIT] migl EUR 2018	Risultato operativo [EBIT] migl EUR 2017	Risultato operativo [EBIT] migl EUR 2016	Tot cost 2018	Tot cost 2017	Tot cost 2016	MTC 2018	MTC 2017	MTC 2016	Media ponderata MTC 2018-2016
1421.	ATPP SYSTEM, S.R.O.	CZ24743861	CZ	2790	0	75	0	0	13	0	0	61	0	N.A.	22,0%	N.A.	22,0%
1422.	PETVAROLS, S.R.O.	CZ24780243	CZ	2790	0	173	459	0	-40	-4	0	214	463	N.A.	-18,9%	-0,8%	-6,6%
1423.	NYMCO, S.R.O.	CZ25117882	CZ	2790	0	0	0	0	0	0	0	0	0	N.A.	N.A.	N.A.	N.A.
1424.	HRDLICKA-ST, S.R.O.	CZ25191608	CZ	2931	0	727	558	0	16	17	0	710	541	N.A.	2,3%	3,1%	2,7%
1425.	JOSI CS, S.R.O.	CZ25257161	CZ	2932	0	0	569	0	0	67	0	0	503	N.A.	N.A.	13,3%	13,3%
1426.	JUVENES PRAHA, A.S.	CZ25283464	CZ	2932	0	0	0	0	0	0	0	0	0	N.A.	N.A.	N.A.	N.A.
1427.	INOVA TRADE, S.R.O.	CZ25299379	CZ	2932	0	0	0	0	0	0	0	0	0	N.A.	N.A.	N.A.	N.A.
1428.	TRIODYN DELTA, S.R.O.	CZ25317393	CZ	2931	0	0	87	0	0	-9	0	0	96	N.A.	N.A.	-9,3%	-9,3%
1429.	SOFTIR, A.S.	CZ25324730	CZ	2790	0	0	0	0	0	0	0	0	0	N.A.	N.A.	N.A.	N.A.
1430.	ARSEL, S.R.O.	CZ25339052	CZ	2790	0	0	0	0	0	0	0	0	0	N.A.	N.A.	N.A.	N.A.
1431.	LAMBDA CZ, S.R.O.	CZ25340794	CZ	2790	0	0	0	0	0	0	0	0	0	N.A.	N.A.	N.A.	N.A.
1432.	GMONT CABLE, S.R.O.	CZ25348647	CZ	2790	3.126	3.167	3.294	25	-254	-4	3.100	3.421	3.297	0,8%	-7,4%	-0,1%	-2,4%
1433.	AMS-INTES, S.R.O.	CZ25374150	CZ	2790	0	129	124	0	5	8	0	124	116	N.A.	3,7%	6,8%	5,2%
1434.	HOME DOMY, S.R.O.	CZ25383566	CZ	2790	4	0	0	-10	-13	-20	14	13	20	-71,9%	-100,0%	-100,0%	-91,6%
1435.	PULS CESKA, K.S.	CZ25431072	CZ	2790	0	0	0	-1	-1	-1	1	1	1	-100,0%	-100,0%	-100,0%	-100,0%
1436.	VML, S.R.O.	CZ25513401	CZ	2790	0	0	0	0	0	0	0	0	0	N.A.	N.A.	N.A.	N.A.
1437.	E.Z.BARAK, S.R.O.	CZ25515292	CZ	2790	0	0	0	0	0	0	0	0	0	N.A.	N.A.	N.A.	N.A.
1438.	VEA, S.R.O.	CZ25522205	CZ	2790	0	0	0	0	0	0	0	0	0	N.A.	N.A.	N.A.	N.A.
1439.	ELEKTROSTREDISKO, S.R.O.	CZ25536001	CZ	2790	0	0	0	0	0	0	0	0	0	N.A.	N.A.	N.A.	N.A.
1440.	ZUCO, S.R.O.	CZ25567471	CZ	2932	0	0	695	0	0	6	0	0	689	N.A.	N.A.	0,9%	0,9%

	Ragione sociale (Evidenziate in verde le società selezionate come comparabili nello svolgimento della medesima analisi per l'annualità precedente)	BvD ID number	Codice ISO paese	Codice NACE Rev. 2, core code (4 cifre)	Totale valore della produzione migl EUR 2018	Totale valore della produzione migl EUR 2017	Totale valore della produzione migl EUR 2016	Risultato operativo [EBIT] migl EUR 2018	Risultato operativo [EBIT] migl EUR 2017	Risultato operativo [EBIT] migl EUR 2016	Tot cost 2018	Tot cost 2017	Tot cost 2016	MTC 2018	MTC 2017	MTC 2016	Media ponderata MTC 2018-2016
1441.	ZAGES, S.R.O.	CZ25573438	CZ	2931	0	0	0	0	0	0	0	0	0	N.A.	N.A.	N.A.	N.A.
1442.	ARCO OFFICE, S.R.O.	CZ25720635	CZ	2790	0	0	0	0	0	0	0	0	0	N.A.	N.A.	N.A.	N.A.
1443.	EKO SLUZBY CITOVI, S.R.O.	CZ25852388	CZ	2790	0	0	0	0	0	0	0	0	0	N.A.	N.A.	N.A.	N.A.
1444.	SOIETA TECH, S.R.O.	CZ25881523	CZ	2932	0	0	0	0	0	0	0	0	0	N.A.	N.A.	N.A.	N.A.
1445.	SYBAS CONTROL, S.R.O.	CZ25904850	CZ	2790	0	0	206	0	0	43	0	0	163	N.A.	N.A.	26,3%	26,3%
1446.	UNIPACK, S.R.O.	CZ25912593	CZ	2790	0	0	0	0	0	0	0	0	0	N.A.	N.A.	N.A.	N.A.
1447.	SPL SYSTEM, S.R.O.	CZ25945025	CZ	2790	0	0	0	0	0	0	0	0	0	N.A.	N.A.	N.A.	N.A.
1448.	PMCONTROL, S.R.O.	CZ25948369	CZ	2790	0	79	0	0	-3	0	0	82	0	N.A.	-3,7%	N.A.	-3,7%
1449.	PROTRONIX, S.R.O.	CZ25962264	CZ	2790	0	0	2.069	0	0	312	0	0	1.756	N.A.	N.A.	17,8%	17,8%
1450.	M - SERVIS KRIZ, S.R.O.	CZ26020742	CZ	2932	0	437	317	0	44	21	0	393	295	N.A.	11,2%	7,3%	9,5%
1451.	SVS TECH, S.R.O.	CZ26031078	CZ	2790	0	0	0	0	0	0	0	0	0	-100,0%	-100,0%	N.A.	-52,6%
1452.	ESPI WIRING, S.R.O.	CZ26066882	CZ	2931	0	0	0	0	0	0	0	0	0	N.A.	N.A.	N.A.	N.A.
1453.	INFOLOGIC, S.R.O.	CZ26098849	CZ	2931	0	0	0	0	0	0	0	0	0	N.A.	N.A.	N.A.	N.A.
1454.	KOV VELIM, S.R.O.	CZ26168464	CZ	2932	0	0	2.667	0	0	-125	0	0	2.792	N.A.	N.A.	-4,5%	-4,5%
1455.	EKOMET, S.R.O.	CZ26201798	CZ	2790	0	0	0	0	0	0	0	0	0	N.A.	N.A.	N.A.	N.A.
1456.	OK COMP, S.R.O.	CZ26220806	CZ	2790	0	228	209	0	23	16	0	205	193	N.A.	11,4%	8,3%	9,9%
1457.	OMICRON - SVARECI STROJE, S.R.O.	CZ26291363	CZ	2790	0	0	2.260	0	0	-63	0	0	2.322	N.A.	N.A.	-2,7%	-2,7%
1458.	VERSTA, S.R.O.	CZ26312085	CZ	2790	0	0	0	0	0	0	0	0	0	N.A.	N.A.	N.A.	N.A.
1459.	JIPITECH, S.R.O.	CZ26322439	CZ	2790	0	0	0	0	0	0	0	0	0	N.A.	N.A.	N.A.	N.A.
1460.	SIGNAL UND FERNMELDEANLAGEN, S.R.O. - V LIKVIDACI	CZ26363551	CZ	2790	0	0	0	0	0	0	0	0	0	N.A.	N.A.	N.A.	N.A.

	Ragione sociale (Evidenziate in verde le società selezionate come comparabili nello svolgimento della medesima analisi per l'annualità precedente)	BvD ID number	Codice ISO paese	Codice NACE Rev. 2, core code (4 cifre)	Totale valore della produzione migl EUR 2018	Totale valore della produzione migl EUR 2017	Totale valore della produzione migl EUR 2016	Risultato operativo [EBIT] migl EUR 2018	Risultato operativo [EBIT] migl EUR 2017	Risultato operativo [EBIT] migl EUR 2016	Tot cost 2018	Tot cost 2017	Tot cost 2016	MTC 2018	MTC 2017	MTC 2016	Media ponderata MTC 2018-2016
1461.	XB-1, S.R.O.	CZ26428661	CZ	2790	0	0	0	0	0	0	0	0	0	N.A.	N.A.	N.A.	N.A.
1462.	EXISTENCE, S.R.O.	CZ26694565	CZ	2790	0	0	0	0	0	0	0	0	0	N.A.	N.A.	N.A.	N.A.
1463.	ELEKTROSLUZBY SUMPERK, S.R.O.	CZ26812380	CZ	2790	0	0	382	0	0	57	0	0	325	N.A.	N.A.	17,6%	17,6%
1464.	MICHENKA, S.R.O.	CZ26841541	CZ	2790	0	0	0	0	0	0	0	0	0	N.A.	N.A.	N.A.	N.A.
1465.	SL PRAXE, S.R.O. V LIKVIDACI	CZ26858894	CZ	2790	0	0	0	0	0	0	0	0	0	N.A.	N.A.	N.A.	N.A.
1466.	HAS ENERGO, S.R.O.	CZ26882922	CZ	2790	63	73	50	1	3	1	61	70	49	2,2%	4,0%	1,9%	2,8%
1467.	PROCARTECH, S.R.O.	CZ26894378	CZ	2932	0	0	1.008	0	0	91	0	0	917	N.A.	N.A.	10,0%	10,0%
1468.	EXPO 3, S.R.O.	CZ26903229	CZ	2790	0	0	0	0	0	0	0	0	0	N.A.	N.A.	N.A.	N.A.
1469.	SPELTEC, S.R.O.	CZ26947447	CZ	2790	0	0	0	0	0	0	0	0	0	N.A.	N.A.	N.A.	N.A.
1470.	ELEKTRIFY, S.R.O.	CZ26961288	CZ	2790	0	0	0	0	0	0	0	0	0	N.A.	-100,0%	-100,0%	-100,0%
1471.	SPVG SYSTEMS, S.R.O.	CZ26965542	CZ	2790	0	559	630	0	11	113	0	548	517	N.A.	2,0%	21,9%	11,6%
1472.	ATOS-ELEKTRO, S.R.O.	CZ26975998	CZ	2790	0	0	171	0	0	3	0	0	168	N.A.	N.A.	1,6%	1,6%
1473.	ULTRATECH, S.R.O.	CZ27339921	CZ	2790	0	1.303	1.217	0	104	261	0	1.199	956	N.A.	8,7%	27,4%	17,0%
1474.	SMS DESIGN, S.R.O.	CZ27343936	CZ	2790	0	0	0	0	0	0	0	0	0	N.A.	N.A.	N.A.	N.A.
1475.	EVERMAX, S.R.O.	CZ27401006	CZ	2790	0	0	0	0	0	0	0	0	0	N.A.	N.A.	N.A.	N.A.
1476.	NEWAG BRNO, S.R.O.	CZ27404471	CZ	2790	0	0	0	0	0	0	0	0	0	N.A.	N.A.	N.A.	N.A.
1477.	PESTALL, S.R.O.	CZ27474291	CZ	2790	0	0	0	0	0	0	0	0	0	N.A.	N.A.	N.A.	N.A.
1478.	SERVISEKO, S.R.O.	CZ27555437	CZ	2790	0	0	201	0	0	8	0	0	193	N.A.	N.A.	4,4%	4,4%
1479.	MAGWAY, S.R.O.	CZ27589218	CZ	2790	0	0	7	0	0	-8	0	0	14	N.A.	N.A.	-52,6%	-52,6%
1480.	K2 ELEKTROSERVIS, S.R.O.	CZ27705943	CZ	2790	0	0	0	0	0	0	0	0	0	N.A.	N.A.	N.A.	N.A.

	Ragione sociale (Evidenziate in verde le società selezionate come comparabili nello svolgimento della medesima analisi per l'annualità precedente)	BvD ID number	Codice ISO paese	Codice NACE Rev. 2, core code (4 cifre)	Totale valore della produzione migl EUR 2018	Totale valore della produzione migl EUR 2017	Totale valore della produzione migl EUR 2016	Risultato operativo [EBIT] migl EUR 2018	Risultato operativo [EBIT] migl EUR 2017	Risultato operativo [EBIT] migl EUR 2016	Tot cost 2018	Tot cost 2017	Tot cost 2016	MTC 2018	MTC 2017	MTC 2016	Media ponderata MTC 2018-2016
1481.	EVC GROUP, S.R.O.	CZ27720870	CZ	2790	0	0	3.933	0	0	499	0	0	3.434	N.A.	N.A.	14,5%	14,5%
1482.	SATRONIK, S.R.O.	CZ27730328	CZ	2790	0	0	0	0	0	0	0	0	0	N.A.	N.A.	N.A.	N.A.
1483.	BONVER GAME, A.S.	CZ27762564	CZ	2790	0	0	0	-5	-5	-6	5	5	6	-100,0%	-100,0%	-99,4%	-99,8%
1484.	BONVER VLT, A.S.	CZ27762572	CZ	2790	0	0	0	-5	-5	-6	5	5	6	-100,0%	-100,0%	-100,0%	-100,0%
1485.	XL MONT EUROPE, S.R.O.	CZ27782506	CZ	2790	0	0	0	0	0	0	0	0	0	N.A.	-100,0%	-100,0%	-100,0%
1486.	100PRO ELEKTRO, S.R.O.	CZ27786820	CZ	2790	0	0	0	0	0	0	0	0	0	N.A.	N.A.	N.A.	N.A.
1487.	KLIMARK CZECH, S.R.O.	CZ27816729	CZ	2790	574	374	326	33	43	6	541	331	320	6,1%	13,1%	1,8%	6,9%
1488.	SINET CZ, S.R.O.	CZ28100221	CZ	2790	0	0	0	0	0	0	0	0	0	N.A.	N.A.	N.A.	N.A.
1489.	PENELOPA, S.R.O.	CZ28107993	CZ	2790	0	0	0	0	0	0	0	0	0	N.A.	N.A.	N.A.	N.A.
1490.	SVITAK ENERGY, S.R.O.	CZ28112539	CZ	2790	0	0	0	0	0	0	0	0	0	N.A.	N.A.	N.A.	N.A.
1491.	SPEEDRACE MOSCOW, S.R.O.	CZ28378318	CZ	2790	0	0	0	0	0	0	0	0	0	N.A.	N.A.	-100,0%	-100,0%
1492.	CZECH SUN, A.S.	CZ28454367	CZ	2790	0	0	0	0	0	0	0	0	0	N.A.	N.A.	N.A.	N.A.
1493.	HQS NET, S.R.O.	CZ28489039	CZ	2790	0	0	0	0	0	0	0	0	0	N.A.	N.A.	N.A.	N.A.
1494.	OPEN NETWORK, S.R.O.	CZ28514076	CZ	2790	0	0	0	0	0	0	0	0	0	N.A.	N.A.	N.A.	N.A.
1495.	LEMI PTAKOV, S.R.O.	CZ28523661	CZ	2790	0	0	0	0	0	0	0	0	0	N.A.	N.A.	N.A.	N.A.
1496.	ENTECH UHEREK, S.R.O.	CZ28569806	CZ	2790	0	0	0	0	0	0	0	0	0	N.A.	N.A.	N.A.	N.A.
1497.	UNISTAS ENGINEERING, S.R.O. V LIKVIDACI	CZ28621727	CZ	2790	0	0	0	0	0	0	0	0	0	N.A.	N.A.	-100,0%	-100,0%
1498.	VECHNOVSKA ENERGIE, S.R.O.	CZ28623738	CZ	2790	0	0	409	0	0	141	0	0	269	N.A.	N.A.	52,3%	52,3%
1499.	MESEK CZ, S.R.O.	CZ28712854	CZ	2790	0	0	0	0	0	0	0	0	0	N.A.	N.A.	N.A.	N.A.
1500.	DEVELOP MOST, S.R.O.	CZ28715519	CZ	2790	0	1.228	1.056	0	55	18	0	1.173	1.039	N.A.	4,7%	1,7%	3,3%

	Ragione sociale (Evidenziate in verde le società selezionate come comparabili nello svolgimento della medesima analisi per l'annualità precedente)	BvD ID number	Codice ISO paese	Codice NACE Rev. 2, core code (4 cifre)	Totale valore della produzione migl EUR 2018	Totale valore della produzione migl EUR 2017	Totale valore della produzione migl EUR 2016	Risultato operativo [EBIT] migl EUR 2018	Risultato operativo [EBIT] migl EUR 2017	Risultato operativo [EBIT] migl EUR 2016	Tot cost 2018	Tot cost 2017	Tot cost 2016	MTC 2018	MTC 2017	MTC 2016	Media ponderata MTC 2018-2016
1501.	COMATEL PLUS S. R. O.	CZ28719298	CZ	2790	0	0	661	0	0	169	0	0	492	N.A.	N.A.	34,5%	34,5%
1502.	FONIKA MEDICAL, S.R.O.	CZ28925050	CZ	2790	0	0	0	0	0	0	0	0	0	N.A.	N.A.	N.A.	N.A.
1503.	NANO WASH, S.R.O.	CZ28928008	CZ	2790	0	0	0	0	0	0	0	0	0	-100,0%	N.A.	N.A.	-100,0%
1504.	MEDALI, S.R.O.	CZ29018391	CZ	2790	0	0	0	0	0	0	0	0	0	N.A.	N.A.	N.A.	N.A.
1505.	IVUSKA PLUS, S.R.O.	CZ29021421	CZ	2790	0	363	1.133	0	-78	-104	0	441	1.236	N.A.	-17,6%	-8,4%	-10,8%
1506.	KOMSEL, S.R.O.	CZ29084563	CZ	2790	0	0	0	0	0	0	0	0	0	N.A.	N.A.	N.A.	N.A.
1507.	SOLAR CONTROLS, S.R.O.	CZ29109795	CZ	2790	0	0	169	0	0	26	0	0	142	N.A.	N.A.	18,5%	18,5%
1508.	LFN INTERNATIONAL, S.R.O.	CZ29143616	CZ	2790	0	0	0	0	0	0	0	1	0	-100,0%	-78,6%	N.A.	-83,3%
1509.	FOUCZECH ENERGY SAVING SYSTEMS, S.R.O.	CZ29207584	CZ	2790	0	697	852	0	231	119	0	466	733	N.A.	49,7%	16,2%	29,2%
1510.	NUAIR TECHNOLOGIES, S.R.O.	CZ29214459	CZ	2790	0	0	30	0	0	1	0	0	30	N.A.	N.A.	2,0%	2,0%
1511.	ENERGY SAVE & SOLUTIONS, S.R.O.	CZ29239567	CZ	2790	0	0	0	0	0	0	0	0	0	N.A.	N.A.	N.A.	N.A.
1512.	FVK INVESTMENT, A.S.	CZ29266424	CZ	2790	0	0	307	0	-3	12	0	3	295	N.A.	-100,0%	4,1%	3,2%
1513.	S-PRASEK, S.R.O.	CZ29391466	CZ	2932	1.492	1.488	1.434	123	91	36	1.370	1.397	1.398	9,0%	6,5%	2,6%	6,0%
1514.	GENSETS COMPLETE SERVICE, S.R.O.	CZ29413354	CZ	2790	0	0	0	0	0	0	0	0	0	-100,0%	-100,0%	-100,0%	-100,0%
1515.	ZHZ ELEKTROPODNIK, S.R.O.	CZ42197228	CZ	2790	0	13	11	0	-1	0	0	14	10	N.A.	-5,7%	3,9%	-1,6%
1516.	AQUATEAM, S.R.O.	CZ46509275	CZ	2790	0	0	208	0	0	14	0	0	194	N.A.	N.A.	7,5%	7,5%
1517.	LOVA, S.R.O.	CZ46904433	CZ	2932	0	0	0	0	0	0	0	0	0	N.A.	N.A.	N.A.	N.A.
1518.	ERKA-SPORT, S.R.O.	CZ46962531	CZ	2790	0	0	0	0	0	0	0	0	0	N.A.	N.A.	N.A.	N.A.
1519.	KLIMASPOL., S.R.O.	CZ46963073	CZ	2790	0	0	0	0	0	0	0	0	0	N.A.	N.A.	N.A.	N.A.
1520.	ELPROGRESS, S.R.O.	CZ46979972	CZ	2790	0	215	257	0	5	22	0	211	235	N.A.	2,2%	9,5%	6,1%

	Ragione sociale (Evidenziate in verde le società selezionate come comparabili nello svolgimento della medesima analisi per l'annualità precedente)	BvD ID number	Codice ISO paese	Codice NACE Rev. 2, core code (4 cifre)	Totale valore della produzione migl EUR 2018	Totale valore della produzione migl EUR 2017	Totale valore della produzione migl EUR 2016	Risultato operativo [EBIT] migl EUR 2018	Risultato operativo [EBIT] migl EUR 2017	Risultato operativo [EBIT] migl EUR 2016	Tot cost 2018	Tot cost 2017	Tot cost 2016	MTC 2018	MTC 2017	MTC 2016	Media ponderata MTC 2018-2016
1521.	FORPE GROUP, S.R.O.	CZ47536811	CZ	2790	0	0	0	0	0	0	0	0	0	N.A.	N.A.	N.A.	N.A.
1522.	DRAGON - ELECTRONIC, S.R.O.	CZ47547201	CZ	2790	2	2	2	1	1	1	1	1	1	108,3%	108,3%	108,3%	108,3%
1523.	TELVIS, S.R.O.	CZ48110370	CZ	2790	0	0	0	0	0	0	0	0	0	N.A.	N.A.	N.A.	N.A.
1524.	RENTO, S.R.O.	CZ48582573	CZ	2790	0	95	88	0	1	3	0	94	85	N.A.	1,5%	3,6%	2,5%
1525.	PMP ZLIN, S.R.O.	CZ49449435	CZ	2790	0	0	0	0	0	0	0	0	0	N.A.	N.A.	N.A.	N.A.
1526.	J.T.O. SYSTEM, S.R.O.	CZ62362020	CZ	2790	0	0	0	0	0	0	0	0	0	N.A.	N.A.	N.A.	N.A.
1527.	QIARA SRL	RO12299837	RO	2790	0	0	6	0	0	5	0	0	1	N.A.	N.A.	609,1%	609,1%
1528.	TEHNO-GRUP SRL	RO12530558	RO	2932	8	10	9	-2	0	-3	11	10	12	-21,8%	-0,7%	-24,9%	-16,7%
1529.	CLEAN INVOLVEMENT SGP S.A.	RO128310	RO	2932	0	0	0	-1	-2	-3	1	2	3	-100,0%	-100,0%	-100,0%	-100,0%
1530.	UNIVERSAL SCHITU 2001 SRL	RO14307014	RO	2932	0	0	0	0	0	0	0	0	0	N.A.	N.A.	N.A.	N.A.
1531.	BOCAST 2001 IMPROEX SRL	RO14323346	RO	2931	0	0	0	0	0	0	0	0	0	N.A.	N.A.	N.A.	N.A.
1532.	ELAST SRL	RO15340507	RO	2932	0	0	0	0	0	0	0	0	0	N.A.	N.A.	-100,0%	-100,0%
1533.	ANDADO GRUP SRL	RO16176462	RO	2931	0	0	0	0	0	0	0	0	0	N.A.	N.A.	N.A.	N.A.
1534.	MILLE MIGLIA COMPANY SRL	RO17601293	RO	2932	7	0	0	-4	-2	-1	11	2	1	-38,3%	-100,0%	-100,0%	-51,1%
1535.	FLAVIU & TONY SRL	RO18872584	RO	2790	0	0	0	0	0	0	0	0	0	N.A.	N.A.	N.A.	N.A.
1536.	GOTTNER COM SERVICE SRL	RO202930	RO	2932	0	0	0	-2	-6	-6	2	6	6	-100,0%	-100,0%	-100,0%	-100,0%
1537.	NIKY&CORY PARTENER SRL	RO23121940	RO	2932	0	0	0	0	0	0	0	0	0	N.A.	N.A.	6788,9%	6788,9%
1538.	DIRDOM SRL	RO23789788	RO	2932	0	0	0	0	0	0	0	0	0	N.A.	N.A.	N.A.	N.A.
1539.	ZESS ELECTRONIC SRL	RO2425644	RO	2790	3	0	0	3	0	0	0	0	0	N.A.	N.A.	N.A.	N.A.
1540.	SOLAR LIGHT SOLUTIONS SRL	RO27342552	RO	2790	4	12	6	1	0	-3	2	12	9	51,4%	3,3%	-32,2%	-5,1%

	Ragione sociale (Evidenziate in verde le società selezionate come comparabili nello svolgimento della medesima analisi per l'annualità precedente)	BvD ID number	Codice ISO paese	Codice NACE Rev. 2, core code (4 cifre)	Totale valore della produzione migl EUR 2018	Totale valore della produzione migl EUR 2017	Totale valore della produzione migl EUR 2016	Risultato operativo [EBIT] migl EUR 2018	Risultato operativo [EBIT] migl EUR 2017	Risultato operativo [EBIT] migl EUR 2016	Tot cost 2018	Tot cost 2017	Tot cost 2016	MTC 2018	MTC 2017	MTC 2016	Media ponderata MTC 2018-2016
1580.	CRC AUDIO GYARTO, TERVEZO ES SZOLGALTATO BETETI TARSASAG	HU28893288	HU	2790	n.d.	0	2	0	0	2	N.A.	0	0	N.A.	376,2%	1013,0%	759,2%
1581.	SPOLDZIELNIA PRACY PROTRANS	PL000400722	PL	2932	338	355	332	-16	-14	-27	353	370	359	-4,4%	-3,9%	-7,6%	-5,3%
1582.	REMIX SP. Z O.O. W UPADLOSCI LIKWIDACYJNEJ	PL008231035	PL	2932	n.d.	15	11	-9	10	-5	N.A.	5	16	N.A.	181,8%	-29,6%	-17,7%
1583.	STRAWFORD SP. Z O.O.	PL012792411	PL	2790	n.d.	n.d.	n.d.	n.d.	n.d.	n.d.	N.A.	N.A.	N.A.	N.A.	N.A.	N.A.	N.A.
1584.	CARLEX AUTOMOTIVE SP. Z O.O.	PL242730900	PL	2932	n.d.	1	0	0	n.d.	0	N.A.	N.A.	0	N.A.	N.A.	-50,0%	-101,2%
1585.	PURE ENERGY SYSTEMS SP. Z O.O.	PL272456261	PL	2790	n.d.	n.d.	n.d.	n.d.	-1	-27	N.A.	N.A.	N.A.	N.A.	N.A.	N.A.	N.A.
1586.	XTRIM ZBIGNIEW MICHELLA SP.J.	PL276756468	PL	2790	2.578	3.116	3.429	615	711	898	1.962	2.405	2.531	31,4%	29,6%	35,5%	32,2%
1587.	ZAKLAD ELEKTRONICZNY SIMS SP. Z O.O.	PL341280001	PL	2790	42	5.079	5.072	38	117	310	3	4.962	4.762	1100,0%	2,4%	6,5%	4,8%
1588.	KM SP. Z O.O.	PL519606324	PL	2932	n.d.	n.d.	n.d.	n.d.	n.d.	n.d.	N.A.	N.A.	N.A.	N.A.	N.A.	N.A.	N.A.
1589.	WF PZL ZAKLAD DOSWIADCZALNY SP. Z O.O.	PL691790840	PL	2931	1.091	1.082	800	-13	80	-29	1.105	1.002	829	-1,2%	8,0%	-3,5%	1,3%
1590.	AKAVISION, PROIZVODNJA DRUGIH ELEKTRICNIH NAPRAV D.O.O.	SI3467252	SI	2790	1	3	7	-4	0	2	5	2	5	-88,5%	7,6%	29,3%	-21,3%
1591.	VARIO PODJETJE ZA TRZENJE IN PROIZVODNJO D.O.O., LJUBLJANA	SI5448522	SI	2790	0	13	5	-1	4	0	1	9	5	-62,8%	51,9%	1,6%	25,8%
1592.	FD AVTODELI PODJETJE ZA PROIZVODNJO IN TRGOVINO, D.O.O., LJUBLJANA	SI5573050	SI	2932	n.d.	13	12	-11	1	1	N.A.	11	11	N.A.	12,5%	10,9%	-35,4%
1593.	EUROKABEL PROIZVODNJA IN TRGOVINA D.O.O. KANAL - V STECAJU	SI5856248	SI	2931	n.d.	1	5	n.d.	-12	3	N.A.	13	3	N.A.	-93,6%	115,8%	-59,9%
1594.	ELEKTRICNA VOZILA F, DRUZBA ZA PROIZVODNJO IN PREDELAVO ELEKTRICNIH VOZIL, TRGOVINO IN DRUGE STORITVE, D.O.O.	SI6335659	SI	2931	12	10	43	0	8	16	12	2	28	1,4%	413,5%	55,9%	57,6%

#	Ragione sociale Latin alphabet	BvD ID number	NCP 2018	NCP 2017	NCP 2016	Media ponderata NCP 2018-2016
1	PATA JOZSEF GEPIPARI KORLATOLT FELELOSSEGU TARSASAG	HU11029757	20,3%	20,6%	30,7%	23,8%
2	AGBA, V.O.S.	CZ00529036	4,5%	8,2%	4,6%	6,0%
3	ATES EOOD	BG123552044	6,6%	-3,1%	14,9%	6,5%
4	ELODA D.O.O.	HR43573814270	4,9%	4,1%	4,5%	4,5%
5	COMPANY MED SRL	RO21912891	4,3%	21,0%	67,6%	28,9%
6	PRZEDSIĘBIORSTWO PRODUKCYJNE DOBMAR MARIA I JANUSZ GAPIŃSCY SP.J.	PL340112968	49,5%	44,5%	54,3%	49,1%

Range interquartile	NCP 2018	NCP 2017	NCP 2016	Media ponderata NCP 2018-2016
Massimo	49,5%	44,5%	67,6%	49,1%
75° percentile	16,9%	20,9%	48,4%	27,6%
Mediana	5,8%	14,4%	22,8%	15,2%
25° percentile	4,6%	5,2%	7,2%	6,1%
Minimo	4,3%	-3,1%	4,5%	4,5%
Numero di osservazioni	6	6	6	6

Analisi CUP acquisto di componenti e stampi dalla controllante Viney: DATI

(*) ove necessario, è stato utilizzato il tasso di cambio al 31/03/2020, pari a EUR USD 1,0956

Articolo	Descrizione	Quantità intercompany (A)	Prezzo unitario intercompany (B)	Valore fornitura (A*B)	Comparabilità	PREZZO UNITARIO COMPARABILE (*)
OPEN ORDERS						
2011042850000	MOLLA DI AGGANCIO	160.000	€ 0,0160	2.560	OFFERTA MOLL. BERGAMASCO 0,021 EURO/CAD	€ 0,0210
2011042850000	MOLLA DI AGGANCIO	160.000	€ 0,0160	2.560	OFFERTA MOLL. BERGAMASCO 0,021 EURO/CAD	€ 0,0210
2011042850000	MOLLA DI AGGANCIO	280.000	€ 0,0160	4.480	OFFERTA MOLL. BERGAMASCO 0,021 EURO/CAD	€ 0,0210
2011042850000	MOLLA DI AGGANCIO	10.000	€ 0,0160	160	OFFERTA MOLL. BERGAMASCO 0,021 EURO/CAD	€ 0,0210
2011042850000	MOLLA DI AGGANCIO	150.000	€ 0,0160	2.400	OFFERTA MOLL. BERGAMASCO 0,021 EURO/CAD	€ 0,0210
2011042850000	MOLLA DI AGGANCIO	120.000	€ 0,0160	1.920	OFFERTA MOLL. BERGAMASCO 0,021 EURO/CAD	€ 0,0210
2011042850000	MOLLA DI AGGANCIO	68.000	€ 0,0160	1.088	OFFERTA MOLL. BERGAMASCO 0,021 EURO/CAD	€ 0,0210
2011042850000	MOLLA DI AGGANCIO	30.000	€ 0,0160	480	OFFERTA MOLL. BERGAMASCO 0,021 EURO/CAD	€ 0,0210
2011042850000	MOLLA DI AGGANCIO	2.000	€ 0,0160	32	OFFERTA MOLL. BERGAMASCO 0,021 EURO/CAD	€ 0,0210
2011042850000	MOLLA DI AGGANCIO	13.000	€ 0,0160	208	OFFERTA MOLL. BERGAMASCO 0,021 EURO/CAD	€ 0,0210
2011042850000	MOLLA DI AGGANCIO	15.000	€ 0,0160	240	OFFERTA MOLL. BERGAMASCO 0,021 EURO/CAD	€ 0,0210
2011042850000	MOLLA DI AGGANCIO	105.000	€ 0,0160	1.680	OFFERTA MOLL. BERGAMASCO 0,021 EURO/CAD	€ 0,0210
2011042850000	MOLLA DI AGGANCIO	15.000	€ 0,0160	240	OFFERTA MOLL. BERGAMASCO 0,021 EURO/CAD	€ 0,0210
2011042850000	MOLLA DI AGGANCIO	100.000	€ 0,0160	1.600	OFFERTA MOLL. BERGAMASCO 0,021 EURO/CAD	€ 0,0210
2054957670000	MOLLA D'AGGANCIO	60.000	€ 0,0200	1.200	offerta omas 0,023 euro/cad	€ 0,0230
2054957670000	MOLLA D'AGGANCIO	100.000	€ 0,0200	2.000	OFFERTA OMAS STAMPI 0,023 EURO/CAD	€ 0,0230
2054957670000	MOLLA D'AGGANCIO	40.000	€ 0,0200	800	OFFERTA OMAS STAMPI 0,023 EURO/CAD	€ 0,0230
2054957670000	MOLLA D'AGGANCIO	100.000	€ 0,0200	2.000	OFFERTA OMAS STAMPI 0,023 EURO/CAD	€ 0,0230
2054957670000	MOLLA D'AGGANCIO	81.000	€ 0,0200	1.620	OFFERTA OMAS STAMPI 0,023 EURO/CAD	€ 0,0230
2056064160000	TAPPETINO (R)	400.000	€ 0,0200	8.000	Contratto Sateco 0,025 EURO/CAD	€ 0,0250
2056064160000	TAPPETINO (R)	400.000	€ 0,0200	8.000	contratto Sateco 0,025 euro/Cad	€ 0,0250
2054958390000	MOLLA DI AGGANCIO	100.000	€ 0,0200	2.000	OFFERTA OMAS 0,0294 EURO/CAD	€ 0,0294
2054958390000	MOLLA DI AGGANCIO	12.000	€ 0,0200	240	OFFERTA OMAS 0,0294 EURO/CAD	€ 0,0294
2054958390000	MOLLA DI AGGANCIO	400.000	€ 0,0200	8.000	OFFERTA OMAS 0,0294 EURO/CAD	€ 0,0294
2054958390000	MOLLA DI AGGANCIO	38.000	€ 0,0200	760	OFFERTA OMAS 0,0294 EURO/CAD	€ 0,0294
2054958390000	MOLLA DI AGGANCIO	100.000	€ 0,0200	2.000	OFFERTA OMAS 0,0294 EURO/CAD	€ 0,0294
2054958390000	MOLLA DI AGGANCIO	44.000	€ 0,0200	880	OFFERTA OMAS 0,0294 EURO/CAD	€ 0,0294
2054958390000	MOLLA DI AGGANCIO	100.000	€ 0,0200	2.000	OFFERTA OMAS 0,0294 EURO/CAD	€ 0,0294
2054958390000	MOLLA DI AGGANCIO	18.000	€ 0,0200	360	OFFERTA OMAS 0,0294 EURO/CAD	€ 0,0294
2054958390000	MOLLA DI AGGANCIO	82.000	€ 0,0200	1.640	OFFERTA OMAS 0,0294 EURO/CAD	€ 0,0294
2054958390000	MOLLA DI AGGANCIO	50.000	€ 0,0200	1.000	OFFERTA OMAS 0,0294 EURO/CAD	€ 0,0294
2054958390000	MOLLA DI AGGANCIO	50.000	€ 0,0200	1.000	OFFERTA OMAS 0,0294 EURO/CAD	€ 0,0294
2054958390000	MOLLA DI AGGANCIO	118.000	€ 0,0200	2.360	OFFERTA OMAS 0,0294 EURO/CAD	€ 0,0294
2054958390000	MOLLA DI AGGANCIO	32.000	€ 0,0200	640	OFFERTA OMAS 0,0294 EURO/CAD	€ 0,0294
2054958390000	MOLLA DI AGGANCIO	150.000	€ 0,0200	3.000	OFFERTA OMAS 0,0294 EURO/CAD	€ 0,0294
2054958390000	MOLLA DI AGGANCIO	100.000	€ 0,0200	2.000	OFFERTA OMAS 0,0294 EURO/CAD	€ 0,0294
2054958390000	MOLLA DI AGGANCIO	100.000	€ 0,0200	2.000	OFFERTA OMAS 0,0294 EURO/CAD	€ 0,0294
2054958390000	MOLLA DI AGGANCIO	36.000	€ 0,0200	720	OFFERTA OMAS 0,0294 EURO/CAD	€ 0,0294
2054958390000	MOLLA DI AGGANCIO	42.000	€ 0,0200	840	OFFERTA OMAS 0,0294 EURO/CAD	€ 0,0294
2054958390000	MOLLA DI AGGANCIO	80.000	€ 0,0200	1.600	OFFERTA OMAS 0,0294 EURO/CAD	€ 0,0294
2054958390000	MOLLA DI AGGANCIO	42.000	€ 0,0200	840	OFFERTA OMAS 0,0294 EURO/CAD	€ 0,0294
2054958390000	MOLLA DI AGGANCIO	120.000	€ 0,0200	2.400	OFFERTA OMAS 0,0294 EURO/CAD	€ 0,0294
2054958390000	MOLLA DI AGGANCIO	138.000	€ 0,0200	2.760	OFFERTA OMAS 0,0294 EURO/CAD	€ 0,0294
2054958390000	MOLLA DI AGGANCIO	52.000	€ 0,0200	1.040	OFFERTA OMAS 0,0294 EURO/CAD	€ 0,0294
2054958390000	MOLLA DI AGGANCIO	100.000	€ 0,0200	2.000	OFFERTA OMAS 0,0294 EURO/CAD	€ 0,0294
2054958390000	MOLLA DI AGGANCIO	98.000	€ 0,0200	1.960	OFFERTA OMAS 0,0294 EURO/CAD	€ 0,0294
2054958390000	MOLLA DI AGGANCIO	22.000	€ 0,0200	440	OFFERTA OMAS 0,0294 EURO/CAD	€ 0,0294
2054958390000	MOLLA DI AGGANCIO	150.000	€ 0,0200	3.000	OFFERTA OMAS 0,0294 EURO/CAD	€ 0,0294
2054958390000	MOLLA DI AGGANCIO	78.000	€ 0,0200	1.560	OFFERTA OMAS 0,0294 EURO/CAD	€ 0,0294
2054958390000	MOLLA DI AGGANCIO	112.000	€ 0,0200	2.240	OFFERTA OMAS 0,0294 EURO/CAD	€ 0,0294
2054958390000	MOLLA DI AGGANCIO	200.000	€ 0,0200	4.000	OFFERTA OMAS 0,0294 EURO/CAD	€ 0,0294
2054958390000	MOLLA DI AGGANCIO	50.000	€ 0,0200	1.000	OFFERTA OMAS 0,0294 EURO/CAD	€ 0,0294
2054958390000	MOLLA DI AGGANCIO	150.000	€ 0,0200	3.000	OFFERTA OMAS 0,0294 EURO/CAD	€ 0,0294
2054958390000	MOLLA DI AGGANCIO	150.000	€ 0,0200	3.000	OFFERTA OMAS 0,0294 EURO/CAD	€ 0,0294
2054958390000	MOLLA DI AGGANCIO	250.000	€ 0,0200	5.000	OFFERTA OMAS 0,0294 EURO/CAD	€ 0,0294
2054958390000	MOLLA DI AGGANCIO	50.000	€ 0,0200	1.000	OFFERTA OMAS 0,0294 EURO/CAD	€ 0,0294
2054958390000	MOLLA DI AGGANCIO	150.000	€ 0,0200	3.000	OFFERTA OMAS 0,0294 EURO/CAD	€ 0,0294
2054958390000	MOLLA DI AGGANCIO	300.000	€ 0,0200	6.000	OFFERTA OMAS 0,0294 EURO/CAD	€ 0,0294
2054958390000	MOLLA DI AGGANCIO	35.000	€ 0,0200	700	OFFERTA OMAS 0,0294 EURO/CAD	€ 0,0294
2054958390000	MOLLA DI AGGANCIO	115.000	€ 0,0200	2.300	OFFERTA OMAS 0,0294 EURO/CAD	€ 0,0294
2054958390000	MOLLA DI AGGANCIO	150.000	€ 0,0200	3.000	OFFERTA OMAS 0,0294 EURO/CAD	€ 0,0294
2054958390000	MOLLA DI AGGANCIO	70.000	€ 0,0200	1.400	OFFERTA OMAS 0,0294 EURO/CAD	€ 0,0294
2054958390000	MOLLA DI AGGANCIO	30.000	€ 0,0200	600	OFFERTA OMAS 0,0294 EURO/CAD	€ 0,0294
2000467100002	ASTINA <R-S>	24.500	€ 0,0204	500	CONTRATTO VCE 0,032 EURO/CAD	€ 0,0320
2000467100002	ASTINA <R-S>	10.000	€ 0,0204	204	CONTRATTO VCE 0,032 EURO/CAD	€ 0,0320
2000467100002	ASTINA <R-S>	5.500	€ 0,0204	112	CONTRATTO VCE 0,032 EURO/CAD	€ 0,0320
2000467100002	ASTINA <R-S>	14.500	€ 0,0204	296	CONTRATTO VCE 0,032 EURO/CAD	€ 0,0320
2000467100002	ASTINA <R-S>	20.000	€ 0,0204	408	CONTRATTO VCE 0,032 EURO/CAD	€ 0,0320
2000467100002	ASTINA <R-S>	5.500	€ 0,0204	112	CONTRATTO VCE 0,032 EURO/CAD	€ 0,0320
2000467100002	ASTINA <R-S>	9.500	€ 0,0204	194	CONTRATTO VCE 0,032 EURO/CAD	€ 0,0320
2000467100002	ASTINA <R-S>	20.000	€ 0,0204	408	CONTRATTO VCE 0,032 EURO/CAD	€ 0,0320
2000467100002	ASTINA <R-S>	10.500	€ 0,0204	214	CONTRATTO VCE 0,032 EURO/CAD	€ 0,0320
2000467100002	ASTINA <R-S>	4.500	€ 0,0204	92	CONTRATTO VCE 0,032 EURO/CAD	€ 0,0320
2000467100002	ASTINA <R-S>	20.000	€ 0,0204	408	CONTRATTO VCE 0,032 EURO/CAD	€ 0,0320
2000467100002	ASTINA <R-S>	15.000	€ 0,0204	306	CONTRATTO VCE 0,032 EURO/CAD	€ 0,0320
2000467100002	ASTINA <R-S>	500	€ 0,0204	10	CONTRATTO VCE 0,032 EURO/CAD	€ 0,0320
2000467100002	ASTINA <R-S>	9.500	€ 0,0204	194	CONTRATTO VCE 0,032 EURO/CAD	€ 0,0320
2000467100002	ASTINA <R-S>	15.000	€ 0,0204	306	CONTRATTO VCE 0,032 EURO/CAD	€ 0,0320
2000467100002	ASTINA <R-S>	15.500	€ 0,0204	316	CONTRATTO VCE 0,032 EURO/CAD	€ 0,0320
2000467100002	ASTINA <R-S>	4.500	€ 0,0204	92	CONTRATTO VCE 0,032 EURO/CAD	€ 0,0320
2000467100002	ASTINA <R-S>	20.000	€ 0,0204	408	CONTRATTO VCE 0,032 EURO/CAD	€ 0,0320
2000467100002	ASTINA <R-S>	15.500	€ 0,0204	316	CONTRATTO VCE 0,032 EURO/CAD	€ 0,0320
2000467100002	ASTINA <R-S>	14.500	€ 0,0204	296	CONTRATTO VCE 0,032 EURO/CAD	€ 0,0320
2000467100002	ASTINA <R-S>	25.500	€ 0,0204	520	CONTRATTO VCE 0,032 EURO/CAD	€ 0,0320
2000467100002	ASTINA <R-S>	24.500	€ 0,0204	500	CONTRATTO VCE 0,032 EURO/CAD	€ 0,0320
2000467100002	ASTINA <R-S>	10.000	€ 0,0204	204	CONTRATTO VCE 0,032 EURO/CAD	€ 0,0320
2000467100002	ASTINA <R-S>	5.500	€ 0,0204	112	CONTRATTO VCE 0,032 EURO/CAD	€ 0,0320
2000467100002	ASTINA <R-S>	40.000	€ 0,0204	816	CONTRATTO VCE 0,032 EURO/CAD	€ 0,0320
2000467100002	ASTINA <R-S>	4.500	€ 0,0204	92	CONTRATTO VCE 0,032 EURO/CAD	€ 0,0320
2000467100002	ASTINA <R-S>	35.500	€ 0,0204	724	CONTRATTO VCE 0,032 EURO/CAD	€ 0,0320
2000467100002	ASTINA <R-S>	14.500	€ 0,0204	296	CONTRATTO VCE 0,032 EURO/CAD	€ 0,0320
2000467100002	ASTINA <R-S>	25.500	€ 0,0204	520	CONTRATTO VCE 0,032 EURO/CAD	€ 0,0320
2000467100002	ASTINA <R-S>	14.500	€ 0,0204	296	CONTRATTO VCE 0,032 EURO/CAD	€ 0,0320
2000467100002	ASTINA <R-S>	20.000	€ 0,0204	408	CONTRATTO VCE 0,032 EURO/CAD	€ 0,0320
2000467100002	ASTINA <R-S>	5.500	€ 0,0204	112	CONTRATTO VCE 0,032 EURO/CAD	€ 0,0320
2000467100002	ASTINA <R-S>	14.500	€ 0,0204	296	CONTRATTO VCE 0,032 EURO/CAD	€ 0,0320

Articolo	Descrizione	Quantità intercompany (A)	Prezzo unitario intercompany (B)	Valore fornitura (A*B)	Comparabilità	PREZZO UNITARIO COMPARABILE (*)
OPEN ORDERS						
2000467100002	ASTINA <R-S>	25.500	€ 0,0204	520	CONTRATTO VCE 0,032 EURO/CAD	€ 0,0320
2000467100002	ASTINA <R-S>	14.500	€ 0,0204	296	CONTRATTO VCE 0,032 EURO/CAD	€ 0,0320
2000467100002	ASTINA <R-S>	25.500	€ 0,0204	520	CONTRATTO VCE 0,032 EURO/CAD	€ 0,0320
2000467100002	ASTINA <R-S>	24.500	€ 0,0204	500	CONTRATTO VCE 0,032 EURO/CAD	€ 0,0320
2000467100002	ASTINA <R-S>	50.000	€ 0,0204	1.020	CONTRATTO VCE 0,032 EURO/CAD	€ 0,0320
2000467100002	ASTINA <R-S>	40.000	€ 0,0204	816	CONTRATTO VCE 0,032 EURO/CAD	€ 0,0320
2000467100002	ASTINA <R-S>	30.000	€ 0,0204	612	CONTRATTO VCE 0,032 EURO/CAD	€ 0,0320
2000467100002	ASTINA <R-S>	500	€ 0,0204	10	CONTRATTO VCE 0,032 EURO/CAD	€ 0,0320
2000467100002	ASTINA <R-S>	29.500	€ 0,0204	602	CONTRATTO VCE 0,032 EURO/CAD	€ 0,0320
2000467100002	ASTINA <R-S>	50.000	€ 0,0204	1.020	CONTRATTO VCE 0,032 EURO/CAD	€ 0,0320
2000467100002	ASTINA <R-S>	50.000	€ 0,0204	1.020	CONTRATTO VCE 0,032 EURO/CAD	€ 0,0320
2000467100002	ASTINA <R-S>	13.500	€ 0,0204	275	CONTRATTO VCE 0,032 EURO/CAD	€ 0,0320
2000467100002	ASTINA <R-S>	136.500	€ 0,0204	2.785	CONTRATTO VCE 0,032 EURO/CAD	€ 0,0320
2000467100002	ASTINA <R-S>	43.500	€ 0,0204	887	CONTRATTO VCE 0,032 EURO/CAD	€ 0,0320
2000467100002	ASTINA <R-S>	70.000	€ 0,0204	1.428	CONTRATTO VCE 0,032 EURO/CAD	€ 0,0320
2000467100002	ASTINA <R-S>	100.000	€ 0,0204	2.040	CONTRATTO VCE 0,032 EURO/CAD	€ 0,0320
2000467100002	ASTINA <R-S>	10.000	€ 0,0204	204	CONTRATTO VCE 0,032 EURO/CAD	€ 0,0320
2000467100002	ASTINA <R-S>	5.000	€ 0,0204	102	CONTRATTO VCE 0,032 EURO/CAD	€ 0,0320
2000467100002	ASTINA <R-S>	20.000	€ 0,0204	408	CONTRATTO VCE 0,032 EURO/CAD	€ 0,0320
2000467100002	ASTINA <R-S>	24.000	€ 0,0204	490	CONTRATTO VCE 0,032 EURO/CAD	€ 0,0320
2000467100002	ASTINA <R-S>	1.000	€ 0,0204	20	CONTRATTO VCE 0,032 EURO/CAD	€ 0,0320
2000467100002	ASTINA <R-S>	14.000	€ 0,0204	286	CONTRATTO VCE 0,032 EURO/CAD	€ 0,0320
2047343150001	CORPO (R) (2207/00D)	5.000	€ 0,0260	130	CONTRATTO MARCA 0,0344 EURO/CAD	€ 0,0344
2047343150001	CORPO (R) (2207/00D)	10.000	€ 0,0260	260	CONTRATTO MARCA 0,0344 EURO/CAD	€ 0,0344
2047343150001	CORPO (R) (2207/00D)	5.000	€ 0,0260	130	CONTRATTO MARCA 0,0344 EURO/CAD	€ 0,0344
2047343150001	CORPO (R) (2207/00D)	20.000	€ 0,0260	520	CONTRATTO MARCA 0,0344 EURO/CAD	€ 0,0344
2047343150001	CORPO (R) (2207/00D)	10.000	€ 0,0260	260	CONTRATTO MARCA 0,0344 EURO/CAD	€ 0,0344
2047343150001	CORPO (R) (2207/00D)	70.000	€ 0,0260	1.820	CONTRATTO MARCA 0,0344 EURO/CAD	€ 0,0344
2047343150001	CORPO (R) (2207/00D)	100.000	€ 0,0260	2.600	CONTRATTO MARCA 0,0344 EURO/CAD	€ 0,0344
2047343150001	CORPO (R) (2207/00D)	42.500	€ 0,0260	1.105	CONTRATTO MARCA 0,0344 EURO/CAD	€ 0,0344
2047343150001	CORPO (R) (2207/00D)	47.500	€ 0,0260	1.235	CONTRATTO MARCA 0,0344 EURO/CAD	€ 0,0344
2047343150001	CORPO (R) (2207/00D)	37.500	€ 0,0260	975	CONTRATTO MARCA 0,0344 EURO/CAD	€ 0,0344
2047343150001	CORPO (R) (2207/00D)	2.500	€ 0,0260	65	CONTRATTO MARCA 0,0344 EURO/CAD	€ 0,0344
2047343150001	CORPO (R) (2207/00D)	10.000	€ 0,0260	260	CONTRATTO MARCA 0,0344 EURO/CAD	€ 0,0344
2047343150001	CORPO (R) (2207/00D)	15.000	€ 0,0260	390	CONTRATTO MARCA 0,0344 EURO/CAD	€ 0,0344
2047343150001	CORPO (R) (2207/00D)	5.000	€ 0,0260	130	CONTRATTO MARCA 0,0344 EURO/CAD	€ 0,0344
2047343150001	CORPO (R) (2207/00D)	12.500	€ 0,0310	388	CONTRATTO MARCA 0,0344 EURO/CAD	€ 0,0344
2,05605E+12	CORPO BLOCCHETTO (E)(R)	5.000	€ 0,0350	175	contratto Nuova Sitt 0,043 euro/cad	€ 0,0430
2056051948803	CORPO BLOCCHETTO (E)(R)	5.000	€ 0,0350	175	contratto Nuova Sitt 0,043 euro/cad	€ 0,0430
2056051948803	CORPO BLOCCHETTO (E)(R)	5.000	€ 0,0350	175	contratto Nuova Sitt 0,043 euro/cad	€ 0,0430
2056051948803	CORPO BLOCCHETTO (E)(R)	5.000	€ 0,0350	175	contratto Nuova Sitt 0,043 euro/cad	€ 0,0430
2056051948803	CORPO BLOCCHETTO (E)(R)	5.000	€ 0,0350	175	contratto Nuova Sitt 0,043 euro/cad	€ 0,0430
2056051948803	CORPO BLOCCHETTO (E)(R)	5.000	€ 0,0350	175	contratto Nuova Sitt 0,043 euro/cad	€ 0,0430
2056051948803	CORPO BLOCCHETTO (E)(R)	5.000	€ 0,0350	175	contratto Nuova Sitt 0,043 euro/cad	€ 0,0430
2056051948803	CORPO BLOCCHETTO (E)(R)	5.000	€ 0,0350	175	contratto Nuova Sitt 0,043 euro/cad	€ 0,0430
2056051948803	CORPO BLOCCHETTO (E)(R)	25.000	€ 0,0350	875	contratto Nuova Sitt 0,043 euro/cad	€ 0,0430
2056052168801	COPERCHIO CH.(TIPO-E)	2.000	€ 0,0375	75	CONTRATTO NUOVA SITT 0,044 EURO/CAD	€ 0,0440
2056052168801	COPERCHIO CH.(TIPO-E)	12.000	€ 0,0375	450	CONTRATTO NUOVA SITT 0,044 EURO/CAD	€ 0,0440
2056052168801	COPERCHIO CH.(TIPO-E)	7.000	€ 0,0375	263	CONTRATTO NUOVA SITT 0,044 EURO/CAD	€ 0,0440
2056052168801	COPERCHIO CH.(TIPO-E)	24.000	€ 0,0375	900	CONTRATTO NUOVA SITT 0,044 EURO/CAD	€ 0,0440
2056052168801	COPERCHIO CH.(TIPO-E)	28.000	€ 0,0375	1.050	CONTRATTO NUOVA SITT 0,044 EURO/CAD	€ 0,0440
2056052168801	COPERCHIO CH.(TIPO-E)	7.000	€ 0,0375	263	CONTRATTO NUOVA SITT 0,044 EURO/CAD	€ 0,0440
2056052168801	COPERCHIO CH.(TIPO-E)	21.000	€ 0,0375	788	CONTRATTO NUOVA SITT 0,044 EURO/CAD	€ 0,0440
2056052168801	COPERCHIO CH.(TIPO-E)	19.000	€ 0,0375	713	CONTRATTO NUOVA SITT 0,044 EURO/CAD	€ 0,0440
2056052168801	COPERCHIO CH.(TIPO-E)	2.000	€ 0,0375	75	CONTRATTO NUOVA SITT 0,044 EURO/CAD	€ 0,0440
2056052168801	COPERCHIO CH.(TIPO-E)	7.000	€ 0,0375	263	CONTRATTO NUOVA SITT 0,044 EURO/CAD	€ 0,0440
2056052168801	COPERCHIO CH.(TIPO-E)	14.000	€ 0,0375	525	CONTRATTO NUOVA SITT 0,044 EURO/CAD	€ 0,0440
2056052168801	COPERCHIO CH.(TIPO-E)	14.000	€ 0,0375	525	CONTRATTO NUOVA SITT 0,044 EURO/CAD	€ 0,0440
2056052168801	COPERCHIO CH.(TIPO-E)	14.000	€ 0,0375	525	CONTRATTO NUOVA SITT 0,044 EURO/CAD	€ 0,0440
2056052168801	COPERCHIO CH.(TIPO-E)	21.000	€ 0,0375	788	CONTRATTO NUOVA SITT 0,044 EURO/CAD	€ 0,0440
2056052168801	COPERCHIO CH.(TIPO-E)	21.000	€ 0,0375	788	CONTRATTO NUOVA SITT 0,044 EURO/CAD	€ 0,0440
2056052168801	COPERCHIO CH.(TIPO-E)	27.000	€ 0,0375	1.013	CONTRATTO NUOVA SITT 0,044 EURO/CAD	€ 0,0440
2056052168801	COPERCHIO CH.(TIPO-E)	1.000	€ 0,0375	38	CONTRATTO NUOVA SITT 0,044 EURO/CAD	€ 0,0440
2056052168801	COPERCHIO CH.(TIPO-E)	14.000	€ 0,0375	525	CONTRATTO NUOVA SITT 0,044 EURO/CAD	€ 0,0440
2056052168801	COPERCHIO CH.(TIPO-E)	11.000	€ 0,0375	413	CONTRATTO NUOVA SITT 0,044 EURO/CAD	€ 0,0440
2056052168801	COPERCHIO CH.(TIPO-E)	14.000	€ 0,0375	525	CONTRATTO NUOVA SITT 0,044 EURO/CAD	€ 0,0440
2056052168800	COPERCHIO CH.(TIPO-E)	18.000	€ 0,0375	675	CONTRATTO NUOVA SITT 0,044 EURO/CAD	€ 0,0440
2056052168801	COPERCHIO CH.(TIPO-E)	21.000	€ 0,0375	788	CONTRATTO NUOVA SITT 0,044 EURO/CAD	€ 0,0440
2056052168801	COPERCHIO CH.(TIPO-E)	28.000	€ 0,0375	1.050	CONTRATTO NUOVA SITT 0,044 EURO/CAD	€ 0,0440
2056052168801	COPERCHIO CH.(TIPO-E)	13.000	€ 0,0375	488	CONTRATTO NUOVA SITT 0,044 EURO/CAD	€ 0,0440
2056052168801	COPERCHIO CH.(TIPO-E)	15.000	€ 0,0375	563	CONTRATTO NUOVA SITT 0,044 EURO/CAD	€ 0,0440
2056052168801	COPERCHIO CH.(TIPO-E)	42.000	€ 0,0375	1.575	CONTRATTO NUOVA SITT 0,044 EURO/CAD	€ 0,0440
2056052168801	COPERCHIO CH.(TIPO-E)	28.000	€ 0,0375	1.050	CONTRATTO NUOVA SITT 0,044 EURO/CAD	€ 0,0440
2056052168801	COPERCHIO CH.(TIPO-E)	35.000	€ 0,0375	1.313	CONTRATTO NUOVA SITT 0,044 EURO/CAD	€ 0,0440
2056052168801	COPERCHIO CH.(TIPO-E)	49.000	€ 0,0375	1.838	CONTRATTO NUOVA SITT 0,044 EURO/CAD	€ 0,0440
2056052168801	COPERCHIO CH.(TIPO-E)	21.000	€ 0,0375	788	CONTRATTO NUOVA SITT 0,044 EURO/CAD	€ 0,0440
2056052168801	COPERCHIO CH.(TIPO-E)	21.000	€ 0,0375	788	CONTRATTO NUOVA SITT 0,044 EURO/CAD	€ 0,0440
2056052168801	COPERCHIO CH.(TIPO-E)	35.000	€ 0,0375	1.313	CONTRATTO NUOVA SITT 0,044 EURO/CAD	€ 0,0440
2056052168801	COPERCHIO CH.(TIPO-E)	28.000	€ 0,0375	1.050	CONTRATTO NUOVA SITT 0,044 EURO/CAD	€ 0,0440
2056052168801	COPERCHIO CH.(TIPO-E)	35.000	€ 0,0375	1.313	CONTRATTO NUOVA SITT 0,044 EURO/CAD	€ 0,0440
2056052168801	COPERCHIO CH.(TIPO-E)	49.000	€ 0,0375	1.838	CONTRATTO NUOVA SITT 0,044 EURO/CAD	€ 0,0440
2056052168801	COPERCHIO CH.(TIPO-E)	63.000	€ 0,0375	2.363	CONTRATTO NUOVA SITT 0,044 EURO/CAD	€ 0,0440
2056052168801	COPERCHIO CH.(TIPO-E)	3.000	€ 0,0375	113	CONTRATTO NUOVA SITT 0,044 EURO/CAD	€ 0,0440
2056052168801	COPERCHIO CH.(TIPO-E)	46.000	€ 0,0375	1.725	CONTRATTO NUOVA SITT 0,044 EURO/CAD	€ 0,0440
2056052168801	COPERCHIO CH.(TIPO-E)	112.000	€ 0,0375	4.200	CONTRATTO NUOVA SITT 0,044 EURO/CAD	€ 0,0440
2056052168801	COPERCHIO CH.(TIPO-E)	82.000	€ 0,0375	3.075	CONTRATTO NUOVA SITT 0,044 EURO/CAD	€ 0,0440
2056052168801	COPERCHIO CH.(TIPO-E)	37.000	€ 0,0375	1.388	CONTRATTO NUOVA SITT 0,044 EURO/CAD	€ 0,0440
2056052168801	COPERCHIO CH.(TIPO-E)	63.000	€ 0,0375	2.363	CONTRATTO NUOVA SITT 0,044 EURO/CAD	€ 0,0440
2056052168801	COPERCHIO CH.(TIPO-E)	49.000	€ 0,0375	1.838	CONTRATTO NUOVA SITT 0,044 EURO/CAD	€ 0,0440
2056052168801	COPERCHIO CH.(TIPO-E)	63.000	€ 0,0375	2.363	CONTRATTO NUOVA SITT 0,044 EURO/CAD	€ 0,0440
2054963210000	MOLLA DI AGGANCIO	10.000	€ 0,0200	200	offerta omas 0,0504 euro/cad	€ 0,0504
2054963210000	MOLLA DI AGGANCIO	3.000	€ 0,0200	60	offerta omas 0,0504 euro/cad	€ 0,0504
2054963210000	MOLLA DI AGGANCIO	1.000	€ 0,0200	20	offerta omas 0,0504 euro/cad	€ 0,0504
2054963210000	MOLLA DI AGGANCIO	1.000	€ 0,0200	20	offerta omas 0,0504 euro/cad	€ 0,0504
2054963210000	MOLLA DI AGGANCIO	2.000	€ 0,0200	40	offerta omas 0,0504 euro/cad	€ 0,0504
2054963210000	MOLLA DI AGGANCIO	2.000	€ 0,0200	40	offerta omas 0,0504 euro/cad	€ 0,0504
2054963210000	MOLLA DI AGGANCIO	1.000	€ 0,0200	20	offerta omas 0,0504 euro/cad	€ 0,0504
2003467560000	BOCCOLA FILETTATA M5	50.000	€ 0,0550	2.750	ORDINI PSM CELADA 0,058 EURO/CAD	€ 0,0580
2003467560000	BOCCOLA FILETTATA M5	50.000	€ 0,0550	2.750	ORDINI PSM CELADA 0,058 EURO/CAD	€ 0,0580

Articolo	Descrizione	Quantità intercompany (A)	Prezzo unitario intercompany (B)	Valore fornitura (A*B)	Comparabilità	PREZZO UNITARIO COMPARABILE (*)
OPEN ORDERS						
2003467560000	BOCCOLA FILETTATA M5	52.000	€ 0,0550	2.860	ORDINI PSM CELADA 0,058 EURO/CAD	€ 0,0580
2003467560000	BOCCOLA FILETTATA M5	52.000	€ 0,0550	2.860	ORDINI PSM CELADA 0,058 EURO/CAD	€ 0,0580
2003467560000	BOCCOLA FILETTATA M5	50.000	€ 0,0550	2.750	ORDINI PSM CELADA 0,058 EURO/CAD	€ 0,0580
2003467560000	BOCCOLA FILETTATA M5	42.000	€ 0,0550	2.310	ORDINI PSM CELADA 0,058 EURO/CAD	€ 0,0580
2003467560000	BOCCOLA FILETTATA M5	8.000	€ 0,0550	440	ORDINI PSM CELADA 0,058 EURO/CAD	€ 0,0580
2003467560000	BOCCOLA FILETTATA M5	52.000	€ 0,0550	2.860	ORDINI PSM CELADA 0,058 EURO/CAD	€ 0,0580
2003467560000	BOCCOLA FILETTATA M5	28.000	€ 0,0550	1.540	ORDINI PSM CELADA 0,058 EURO/CAD	€ 0,0580
2003467560000	BOCCOLA FILETTATA M5	34.000	€ 0,0550	1.870	ORDINI PSM CELADA 0,058 EURO/CAD	€ 0,0580
2003467560000	BOCCOLA FILETTATA M5	38.000	€ 0,0550	2.090	ORDINI PSM CELADA 0,058 EURO/CAD	€ 0,0580
2003467560000	BOCCOLA FILETTATA M5	8.000	€ 0,0550	440	ORDINI PSM CELADA 0,058 EURO/CAD	€ 0,0580
2003467560000	BOCCOLA FILETTATA M5	52.000	€ 0,0550	2.860	ORDINI PSM CELADA 0,058 EURO/CAD	€ 0,0580
2003467560000	BOCCOLA FILETTATA M5	32.000	€ 0,0550	1.760	ORDINI PSM CELADA 0,058 EURO/CAD	€ 0,0580
2003467560000	BOCCOLA FILETTATA M5	96.000	€ 0,0550	5.280	ORDINI PSM CELADA 0,058 EURO/CAD	€ 0,0580
2003467560000	BOCCOLA FILETTATA M5	4.000	€ 0,0550	220	ORDINI PSM CELADA 0,058 EURO/CAD	€ 0,0580
2003467560000	BOCCOLA FILETTATA M5	50.000	€ 0,0550	2.750	ORDINI PSM CELADA 0,058 EURO/CAD	€ 0,0580
2003467560000	BOCCOLA FILETTATA M5	40.000	€ 0,0550	2.200	ORDINI PSM CELADA 0,058 EURO/CAD	€ 0,0580
2054961270000	MAGNETE (S) (R)	300.000	€ 0,0400	12.000	CONTRATTO MPI 0,06 EURO/CAD	€ 0,0600
2054961270000	MAGNETE (S) (R)	300.000	€ 0,0400	12.000	CONTRATTO MPI 0,06 EURO/CAD	€ 0,0600
2054961270000	MAGNETE (S) (R)	300.000	€ 0,0400	12.000	CONTRATTO MPI 0,06 EURO/CAD	€ 0,0600
2054961270000	MAGNETE (S) (R)	400.000	€ 0,0400	16.000	CONTRATTO MPI 0,06 EURO/CAD	€ 0,0600
2054961270000	MAGNETE (S) (R)	400.000	€ 0,0400	16.000	CONTRATTO MPI 0,06 EURO/CAD	€ 0,0600
2054961270000	MAGNETE (S) (R)	300.000	€ 0,0400	12.000	CONTRATTO MPI 0,06 EURO/CAD	€ 0,0600
2000168570000	PRESSORE "R"	13.500	€ 0,0490	662	Contratto Vignati 0,069 euro/cad	€ 0,0690
2000168570000	PRESSORE "R"	18.000	€ 0,0490	882	Contratto Vignati 0,069 euro/cad	€ 0,0690
2000168570000	PRESSORE "R"	7.500	€ 0,0490	368	Contratto Vignati 0,069 euro/cad	€ 0,0690
2000168570000	PRESSORE "R"	12.000	€ 0,0490	588	Contratto Vignati 0,069 euro/cad	€ 0,0690
2000168570000	PRESSORE "R"	13.500	€ 0,0490	662	Contratto Vignati 0,069 euro/cad	€ 0,0690
2000168570000	PRESSORE "R"	15.000	€ 0,0490	735	Contratto Vignati 0,069 euro/cad	€ 0,0690
2000168570000	PRESSORE "R"	12.000	€ 0,0490	588	Contratto Vignati 0,069 euro/cad	€ 0,0690
2000168570000	PRESSORE "R"	14.500	€ 0,0490	711	Contratto Vignati 0,069 euro/cad	€ 0,0690
2000168570000	PRESSORE "R"	500	€ 0,0490	25	Contratto Vignati 0,069 euro/cad	€ 0,0690
2000168570000	PRESSORE "R"	15.000	€ 0,0490	735	Contratto Vignati 0,069 euro/cad	€ 0,0690
2000168570000	PRESSORE "R"	15.000	€ 0,0490	735	Contratto Vignati 0,069 euro/cad	€ 0,0690
2000168570000	PRESSORE "R"	15.000	€ 0,0490	735	Contratto Vignati 0,069 euro/cad	€ 0,0690
2000168570000	PRESSORE "R"	12.000	€ 0,0490	588	Contratto Vignati 0,069 euro/cad	€ 0,0690
2000168570000	PRESSORE "R"	18.000	€ 0,0490	882	Contratto Vignati 0,069 euro/cad	€ 0,0690
2000168570000	PRESSORE "R"	18.000	€ 0,0490	882	Contratto Vignati 0,069 euro/cad	€ 0,0690
2000168570000	PRESSORE "R"	18.000	€ 0,0490	882	Contratto Vignati 0,069 euro/cad	€ 0,0690
2000168570000	PRESSORE "R"	28.500	€ 0,0490	1.397	Contratto Vignati 0,069 euro/cad	€ 0,0690
2000168570000	PRESSORE "R"	1.500	€ 0,0490	74	Contratto Vignati 0,069 euro/cad	€ 0,0690
2000168570000	PRESSORE "R"	48.000	€ 0,0490	2.352	Contratto Vignati 0,069 euro/cad	€ 0,0690
2000168570000	PRESSORE "R"	34.500	€ 0,0490	1.691	Contratto Vignati 0,069 euro/cad	€ 0,0690
2000168570000	PRESSORE "R"	45.000	€ 0,0490	2.205	Contratto Vignati 0,069 euro/cad	€ 0,0690
2000168570000	PRESSORE "R"	11.000	€ 0,0490	539	Contratto Vignati 0,069 euro/cad	€ 0,0690
2000168570000	PRESSORE "R"	29.500	€ 0,0490	1.446	Contratto Vignati 0,069 euro/cad	€ 0,0690
2000168570000	PRESSORE "R"	40.500	€ 0,0490	1.985	Contratto Vignati 0,069 euro/cad	€ 0,0690
2000168570000	PRESSORE "R"	27.000	€ 0,0490	1.323	Contratto Vignati 0,069 euro/cad	€ 0,0690
2000168570000	PRESSORE "R"	10.500	€ 0,0490	515	Contratto Vignati 0,069 euro/cad	€ 0,0690
2000168570000	PRESSORE "R"	32.500	€ 0,0490	1.593	Contratto Vignati 0,069 euro/cad	€ 0,0690
2000168570000	PRESSORE "R"	3.500	€ 0,0490	172	Contratto Vignati 0,069 euro/cad	€ 0,0690
2000168570000	PRESSORE "R"	54.000	€ 0,0490	2.646	Contratto Vignati 0,069 euro/cad	€ 0,0690
2000168570000	PRESSORE "R"	46.500	€ 0,0490	2.279	Contratto Vignati 0,069 euro/cad	€ 0,0690
2000168570000	PRESSORE "R"	31.500	€ 0,0490	1.544	Contratto Vignati 0,069 euro/cad	€ 0,0690
2000168570000	PRESSORE "R"	4.500	€ 0,0490	221	Contratto Vignati 0,069 euro/cad	€ 0,0690
2000168570000	PRESSORE "R"	28.500	€ 0,0490	1.397	Contratto Vignati 0,069 euro/cad	€ 0,0690
2000168570000	PRESSORE "R"	52.500	€ 0,0490	2.573	Contratto Vignati 0,069 euro/cad	€ 0,0690
2000168570000	PRESSORE "R"	48.000	€ 0,0490	2.352	Contratto Vignati 0,069 euro/cad	€ 0,0690
2000168570000	PRESSORE "R"	11.000	€ 0,0490	539	Contratto Vignati 0,069 euro/cad	€ 0,0690
2000168570000	PRESSORE "R"	22.000	€ 0,0490	1.078	Contratto Vignati 0,069 euro/cad	€ 0,0690
2000168570000	PRESSORE "R"	117.000	€ 0,0490	5.733	Contratto Vignati 0,069 euro/cad	€ 0,0690
2000168570000	PRESSORE "R"	1.000	€ 0,0490	49	Contratto Vignati 0,069 euro/cad	€ 0,0690
2000168570000	PRESSORE "R"	51.500	€ 0,0490	2.524	Contratto Vignati 0,069 euro/cad	€ 0,0690
2000168570000	PRESSORE "R"	30.000	€ 0,0490	1.470	Contratto Vignati 0,069 euro/cad	€ 0,0690
2000168570000	PRESSORE "R"	58.500	€ 0,0490	2.867	Contratto Vignati 0,069 euro/cad	€ 0,0690
2000168570000	PRESSORE "R"	25.500	€ 0,0490	1.250	Contratto Vignati 0,069 euro/cad	€ 0,0690
2000168570000	PRESSORE "R"	64.500	€ 0,0490	3.161	Contratto Vignati 0,069 euro/cad	€ 0,0690
2000168570000	PRESSORE "R"	42.000	€ 0,0490	2.058	Contratto Vignati 0,069 euro/cad	€ 0,0690
2000168570000	PRESSORE "R"	84.000	€ 0,0490	4.116	Contratto Vignati 0,069 euro/cad	€ 0,0690
2000168570000	PRESSORE "R"	72.000	€ 0,0490	3.528	Contratto Vignati 0,069 euro/cad	€ 0,0690
2000168570000	PRESSORE "R"	7.500	€ 0,0490	368	Contratto Vignati 0,069 euro/cad	€ 0,0690
2000168570000	PRESSORE "R"	42.000	€ 0,0490	2.058	Contratto Vignati 0,069 euro/cad	€ 0,0690
2000168570000	PRESSORE "R"	84.000	€ 0,0490	4.116	Contratto Vignati 0,069 euro/cad	€ 0,0690
2000168570000	PRESSORE "R"	14.000	€ 0,0490	686	Contratto Vignati 0,069 euro/cad	€ 0,0690
2000168570000	PRESSORE "R"	67.000	€ 0,0490	3.283	Contratto Vignati 0,069 euro/cad	€ 0,0690
2000168570000	PRESSORE "R"	15.000	€ 0,0490	735	Contratto Vignati 0,069 euro/cad	€ 0,0690
2000168570000	PRESSORE "R"	58.000	€ 0,0490	2.842	Contratto Vignati 0,069 euro/cad	€ 0,0690
2000168570000	PRESSORE "R"	17.000	€ 0,0490	833	Contratto Vignati 0,069 euro/cad	€ 0,0690
2000168570000	PRESSORE "R"	36.000	€ 0,0490	1.764	Contratto Vignati 0,069 euro/cad	€ 0,0690
2000168570000	PRESSORE "R"	37.000	€ 0,0490	1.813	Contratto Vignati 0,069 euro/cad	€ 0,0690
2000168570000	PRESSORE "R"	8.000	€ 0,0490	392	Contratto Vignati 0,069 euro/cad	€ 0,0690
2000168570000	PRESSORE "R"	57.000	€ 0,0490	2.793	Contratto Vignati 0,069 euro/cad	€ 0,0690
2054961230007	FONDELLO (S) (R)	22.800	€ 0,0560	1.277	CONTRATTO SOCOPLAST 0,07068	€ 0,0707
2054961231107	FONDELLO CON CONNETTORE (S) (R)	5.200	€ 0,0560	291	CONTRATTO SOCOPLAST 0,07068	€ 0,0707
2054961231107	FONDELLO CON CONNETTORE (S) (R)	26.000	€ 0,0560	1.456	CONTRATTO SOCOPLAST 0,07068	€ 0,0707
2054961230007	FONDELLO (S) (R)	15.600	€ 0,0560	874	CONTRATTO SOCOPLAST 0,07068	€ 0,0707
2054961230007	FONDELLO (S) (R)	54.000	€ 0,0560	3.024	CONTRATTO SOCOPLAST 0,07068	€ 0,0707
2054961230007	FONDELLO (S) (R)	44.400	€ 0,0560	2.486	CONTRATTO SOCOPLAST 0,07068	€ 0,0707
2054961231107	FONDELLO CON CONNETTORE (S) (R)	26.400	€ 0,0560	1.478	CONTRATTO SOCOPLAST 0,07068	€ 0,0707
2054961231107	FONDELLO CON CONNETTORE (S) (R)	31.200	€ 0,0560	1.747	CONTRATTO SOCOPLAST 0,07068	€ 0,0707
2054961231107	FONDELLO CON CONNETTORE (S) (R)	36.400	€ 0,0560	2.038	CONTRATTO SOCOPLAST 0,07068	€ 0,0707
2054961231107	FONDELLO CON CONNETTORE (S) (R)	3.200	€ 0,0560	179	CONTRATTO SOCOPLAST 0,07068	€ 0,0707
2054961231107	FONDELLO CON CONNETTORE (S) (R)	94.800	€ 0,0560	5.309	CONTRATTO SOCOPLAST 0,07068	€ 0,0707
2054961231107	FONDELLO CON CONNETTORE (S) (R)	22.800	€ 0,0560	1.277	CONTRATTO SOCOPLAST 0,07068	€ 0,0707
2054961231107	FONDELLO CON CONNETTORE (S) (R)	29.200	€ 0,0560	1.635	CONTRATTO SOCOPLAST 0,07068	€ 0,0707
2054961231107	FONDELLO CON CONNETTORE (S) (R)	3.200	€ 0,0560	179	CONTRATTO SOCOPLAST 0,07068	€ 0,0707
2054961231107	FONDELLO CON CONNETTORE (S) (R)	14.400	€ 0,0560	806	CONTRATTO SOCOPLAST 0,07068	€ 0,0707
2054961231107	FONDELLO CON CONNETTORE (S) (R)	13.200	€ 0,0560	739	CONTRATTO SOCOPLAST 0,07068	€ 0,0707
2054961231107	FONDELLO CON CONNETTORE (S) (R)	39.600	€ 0,0560	2.218	CONTRATTO SOCOPLAST 0,07068	€ 0,0707

Articolo	Descrizione	Quantità intercompany (A)	Prezzo unitario intercompany (B)	Valore fornitura (A*B)	Comparabilità	PREZZO UNITARIO COMPARABILE (*)
OPEN ORDERS						
2054961231107	FONDELLO CON CONNETTORE (S) (R)	18.000	€ 0,0560	1.008	CONTRATTO SOCOPLAST 0,07068	€ 0,0707
2054961231107	FONDELLO CON CONNETTORE (S) (R)	14.400	€ 0,0560	806	CONTRATTO SOCOPLAST 0,07068	€ 0,0707
2054961231107	FONDELLO CON CONNETTORE (S) (R)	43.200	€ 0,0560	2.419	CONTRATTO SOCOPLAST 0,07068	€ 0,0707
2054961231107	FONDELLO CON CONNETTORE (S) (R)	3.600	€ 0,0560	202	CONTRATTO SOCOPLAST 0,07068	€ 0,0707
2054961231107	FONDELLO CON CONNETTORE (S) (R)	138.000	€ 0,0560	7.728	CONTRATTO SOCOPLAST 0,07068	€ 0,0707
2054961231107	FONDELLO CON CONNETTORE (S) (R)	103.200	€ 0,0560	5.779	CONTRATTO SOCOPLAST 0,07068	€ 0,0707
2054961231107	FONDELLO CON CONNETTORE (S) (R)	46.800	€ 0,0560	2.621	CONTRATTO SOCOPLAST 0,07068	€ 0,0707
2054961231107	FONDELLO CON CONNETTORE (S) (R)	100.000	€ 0,0560	5.600	CONTRATTO SOCOPLAST 0,07068	€ 0,0707
2054961231107	FONDELLO CON CONNETTORE (S) (R)	15.200	€ 0,0560	851	CONTRATTO SOCOPLAST 0,07068	€ 0,0707
2054961231107	FONDELLO CON CONNETTORE (S) (R)	84.800	€ 0,0560	4.749	CONTRATTO SOCOPLAST 0,07068	€ 0,0707
2054961231107	FONDELLO CON CONNETTORE (S) (R)	23.200	€ 0,0560	1.299	CONTRATTO SOCOPLAST 0,07068	€ 0,0707
2054961231107	FONDELLO CON CONNETTORE (S) (R)	54.000	€ 0,0560	3.024	CONTRATTO SOCOPLAST 0,07068	€ 0,0707
2054961231107	FONDELLO CON CONNETTORE (S) (R)	22.800	€ 0,0560	1.277	CONTRATTO SOCOPLAST 0,07068	€ 0,0707
2054961231107	FONDELLO CON CONNETTORE (S) (R)	120.000	€ 0,0560	6.720	CONTRATTO SOCOPLAST 0,07068	€ 0,0707
2054961231107	FONDELLO CON CONNETTORE (S) (R)	19.200	€ 0,0560	1.075	CONTRATTO SOCOPLAST 0,07068	€ 0,0707
2054961231107	FONDELLO CON CONNETTORE (S) (R)	99.600	€ 0,0560	5.578	CONTRATTO SOCOPLAST 0,07068	€ 0,0707
2054961231107	FONDELLO CON CONNETTORE (S) (R)	108.000	€ 0,0560	6.048	CONTRATTO SOCOPLAST 0,07068	€ 0,0707
2054961231107	FONDELLO CON CONNETTORE (S) (R)	12.000	€ 0,0560	672	CONTRATTO SOCOPLAST 0,07068	€ 0,0707
2054961231107	FONDELLO CON CONNETTORE (S) (R)	120.000	€ 0,0560	6.720	CONTRATTO SOCOPLAST 0,07068	€ 0,0707
2054961231107	FONDELLO CON CONNETTORE (S) (R)	42.000	€ 0,0560	2.352	CONTRATTO SOCOPLAST 0,07068	€ 0,0707
2054961231107	FONDELLO CON CONNETTORE (S) (R)	78.000	€ 0,0560	4.368	CONTRATTO SOCOPLAST 0,07068	€ 0,0707
2054961231107	FONDELLO CON CONNETTORE (S) (R)	24.000	€ 0,0560	1.344	CONTRATTO SOCOPLAST 0,07068	€ 0,0707
2054961231107	FONDELLO CON CONNETTORE (S) (R)	96.000	€ 0,0560	5.376	CONTRATTO SOCOPLAST 0,07068	€ 0,0707
2054961231107	FONDELLO CON CONNETTORE (S) (R)	13.200	€ 0,0560	739	CONTRATTO SOCOPLAST 0,07068	€ 0,0707
2054961231107	FONDELLO CON CONNETTORE (S) (R)	38.400	€ 0,0560	2.150	CONTRATTO SOCOPLAST 0,07068	€ 0,0707
2054961251105	CILINDRO SERRATURA GREZZO (S) (R)	6.160	€ 0,0750	462	offerta Nuova Sitt 0,07505 euro/cad	€ 0,0751
2054961251105	CILINDRO SERRATURA GREZZO (S) (R)	3.840	€ 0,0750	288	offerta Nuova Sitt 0,07505 euro/cad	€ 0,0751
2054961251105	CILINDRO SERRATURA GREZZO (S) (R)	80	€ 0,0750	6	offerta Nuova Sitt 0,07505 euro/cad	€ 0,0751
2054964970000	TAPPETINO AL SILICONE	33.000	€ 0,0800	2.640	OFFERTA SATECO 0,099 EURO/CAD	€ 0,0990
2054964970000	TAPPETINO AL SILICONE	21.000	€ 0,0800	1.680	OFFERTA SATECO 0,099 EURO/CAD	€ 0,0990
2054964970000	TAPPETINO AL SILICONE	30.000	€ 0,0800	2.400	OFFERTA SATECO 0,099 EURO/CAD	€ 0,0990
2054964970000	TAPPETINO AL SILICONE	51.000	€ 0,0800	4.080	OFFERTA SATECO 0,099 EURO/CAD	€ 0,0990
2054964970000	TAPPETINO AL SILICONE	21.000	€ 0,0800	1.680	OFFERTA SATECO 0,099 EURO/CAD	€ 0,0990
2054964970000	TAPPETINO AL SILICONE	23.000	€ 0,0800	1.840	OFFERTA SATECO 0,099 EURO/CAD	€ 0,0990
2054964970000	TAPPETINO AL SILICONE	16.000	€ 0,0800	1.280	OFFERTA SATECO 0,099 EURO/CAD	€ 0,0990
200136756110A	TASTO 6 SX "TEL ON" (STAMPATO)	28.000	€ 0,0600	1.680	CONTRATTO MARCA 0,10058 EURO/CAD	€ 0,1006
200136756240A	TASTO 6 DX NO PUSH (STAMPATO)	7.000	€ 0,0600	420	CONTRATTO MARCA 0,10058 EURO/CAD	€ 0,1006
200136756110A	TASTO 6 SX "TEL ON" (STAMPATO)	17.500	€ 0,0600	1.050	CONTRATTO MARCA 0,10058 EURO/CAD	€ 0,1006
200136756110A	TASTO 6 SX "TEL ON" (STAMPATO)	7.000	€ 0,0600	420	CONTRATTO MARCA 0,10058 EURO/CAD	€ 0,1006
200136756110A	TASTO 6 SX "TEL ON" (STAMPATO)	7.000	€ 0,0600	420	CONTRATTO MARCA 0,10058 EURO/CAD	€ 0,1006
200136756240A	TASTO 6 DX NO PUSH (STAMPATO)	7.000	€ 0,0600	420	CONTRATTO MARCA 0,10058 EURO/CAD	€ 0,1006
200136756210A	TASTO 6 DX (STAMPATO)	3.500	€ 0,0600	210	CONTRATTO MARCA 0,10058 EURO/CAD	€ 0,1006
200136756110A	TASTO 6 SX "TEL ON" (STAMPATO)	10.500	€ 0,0600	630	CONTRATTO MARCA 0,10058 EURO/CAD	€ 0,1006
200136756110A	TASTO 6 SX "TEL ON" (STAMPATO)	28.000	€ 0,0600	1.680	CONTRATTO MARCA 0,10058 EURO/CAD	€ 0,1006
200136756110A	TASTO 6 SX "TEL ON" (STAMPATO)	17.500	€ 0,0600	1.050	CONTRATTO MARCA 0,10058 EURO/CAD	€ 0,1006
200136756210A	TASTO 6 DX (STAMPATO)	31.500	€ 0,0600	1.890	CONTRATTO MARCA 0,10058 EURO/CAD	€ 0,1006
200136756110A	TASTO 6 SX "TEL ON" (STAMPATO)	3.500	€ 0,0600	210	CONTRATTO MARCA 0,10058 EURO/CAD	€ 0,1006
200136756210A	TASTO 6 DX (STAMPATO)	3.500	€ 0,0600	210	CONTRATTO MARCA 0,10058 EURO/CAD	€ 0,1006
200136756110A	TASTO 6 SX "TEL ON" (STAMPATO)	3.500	€ 0,0600	210	CONTRATTO MARCA 0,10058 EURO/CAD	€ 0,1006
200136756110A	TASTO 6 SX "TEL ON" (STAMPATO)	7.000	€ 0,0600	420	CONTRATTO MARCA 0,10058 EURO/CAD	€ 0,1006
200136756110A	TASTO 6 SX "TEL ON" (STAMPATO)	10.500	€ 0,0600	630	CONTRATTO MARCA 0,10058 EURO/CAD	€ 0,1006
200136756110A	TASTO 6 SX "TEL ON" (STAMPATO)	3.500	€ 0,0600	210	CONTRATTO MARCA 0,10058 EURO/CAD	€ 0,1006
200136756210A	TASTO 6 DX (STAMPATO)	3.500	€ 0,0600	210	CONTRATTO MARCA 0,10058 EURO/CAD	€ 0,1006
200136756240A	TASTO 6 DX NO PUSH (STAMPATO)	28.000	€ 0,0600	1.680	CONTRATTO MARCA 0,10058 EURO/CAD	€ 0,1006
200136756240A	TASTO 6 DX NO PUSH (STAMPATO)	10.500	€ 0,0600	630	CONTRATTO MARCA 0,10058 EURO/CAD	€ 0,1006
200136756210A	TASTO 6 DX (STAMPATO)	7.000	€ 0,0600	420	CONTRATTO MARCA 0,10058 EURO/CAD	€ 0,1006
200136756210A	TASTO 6 DX (STAMPATO)	3.500	€ 0,0600	210	CONTRATTO MARCA 0,10058 EURO/CAD	€ 0,1006
200136756210A	TASTO 6 DX (STAMPATO)	7.000	€ 0,0600	420	CONTRATTO MARCA 0,10058 EURO/CAD	€ 0,1006
200136756110A	TASTO 6 SX "TEL ON" (STAMPATO)	42.000	€ 0,0600	2.520	CONTRATTO MARCA 0,10058 EURO/CAD	€ 0,1006
200136756210A	TASTO 6 DX (STAMPATO)	42.500	€ 0,0600	2.550	CONTRATTO MARCA 0,10058 EURO/CAD	€ 0,1006
200136756210A	TASTO 6 DX (STAMPATO)	17.000	€ 0,0600	1.020	CONTRATTO MARCA 0,10058 EURO/CAD	€ 0,1006
200136756240A	TASTO 6 DX NO PUSH (STAMPATO)	3.500	€ 0,0600	210	CONTRATTO MARCA 0,10058 EURO/CAD	€ 0,1006
200136756210A	TASTO 6 DX (STAMPATO)	10.500	€ 0,0600	630	CONTRATTO MARCA 0,10058 EURO/CAD	€ 0,1006
200136756210A	TASTO 6 DX (STAMPATO)	7.000	€ 0,0600	420	CONTRATTO MARCA 0,10058 EURO/CAD	€ 0,1006
200136756110A	TASTO 6 SX "TEL ON" (STAMPATO)	18.000	€ 0,0600	1.080	CONTRATTO MARCA 0,10058 EURO/CAD	€ 0,1006
200136756110A	TASTO 6 SX "TEL ON" (STAMPATO)	20.500	€ 0,0600	1.230	CONTRATTO MARCA 0,10058 EURO/CAD	€ 0,1006
200136756110A	TASTO 6 SX "TEL ON" (STAMPATO)	10.500	€ 0,0600	630	CONTRATTO MARCA 0,10058 EURO/CAD	€ 0,1006
200136756240A	TASTO 6 DX NO PUSH (STAMPATO)	14.000	€ 0,0600	840	CONTRATTO MARCA 0,10058 EURO/CAD	€ 0,1006
200136756110A	TASTO 6 SX "TEL ON" (STAMPATO)	14.000	€ 0,0600	840	CONTRATTO MARCA 0,10058 EURO/CAD	€ 0,1006
200136756210A	TASTO 6 DX (STAMPATO)	7.000	€ 0,0600	420	CONTRATTO MARCA 0,10058 EURO/CAD	€ 0,1006
200136756110A	TASTO 6 SX "TEL ON" (STAMPATO)	3.500	€ 0,0600	210	CONTRATTO MARCA 0,10058 EURO/CAD	€ 0,1006
200136756210A	TASTO 6 DX (STAMPATO)	28.000	€ 0,0600	1.680	CONTRATTO MARCA 0,10058 EURO/CAD	€ 0,1006
200136756240A	TASTO 6 DX NO PUSH (STAMPATO)	3.500	€ 0,0600	210	CONTRATTO MARCA 0,10058 EURO/CAD	€ 0,1006
200136756110A	TASTO 6 SX "TEL ON" (STAMPATO)	7.000	€ 0,0600	420	CONTRATTO MARCA 0,10058 EURO/CAD	€ 0,1006
200136756210A	TASTO 6 DX (STAMPATO)	10.500	€ 0,0600	630	CONTRATTO MARCA 0,10058 EURO/CAD	€ 0,1006
200136756110A	TASTO 6 SX "TEL ON" (STAMPATO)	21.000	€ 0,0600	1.260	CONTRATTO MARCA 0,10058 EURO/CAD	€ 0,1006
200136756110A	TASTO 6 SX "TEL ON" (STAMPATO)	21.000	€ 0,0600	1.260	CONTRATTO MARCA 0,10058 EURO/CAD	€ 0,1006
200136756210A	TASTO 6 DX (STAMPATO)	10.500	€ 0,0600	630	CONTRATTO MARCA 0,10058 EURO/CAD	€ 0,1006
200136756110A	TASTO 6 SX "TEL ON" (STAMPATO)	7.500	€ 0,0600	450	CONTRATTO MARCA 0,10058 EURO/CAD	€ 0,1006
200136756110A	TASTO 6 SX "TEL ON" (STAMPATO)	27.500	€ 0,0600	1.650	CONTRATTO MARCA 0,10058 EURO/CAD	€ 0,1006
200136756210A	TASTO 6 DX (STAMPATO)	11.000	€ 0,0600	660	CONTRATTO MARCA 0,10058 EURO/CAD	€ 0,1006
200136756210A	TASTO 6 DX (STAMPATO)	10.000	€ 0,0600	600	CONTRATTO MARCA 0,10058 EURO/CAD	€ 0,1006
200136756110A	TASTO 6 SX "TEL ON" (STAMPATO)	3.500	€ 0,0600	210	CONTRATTO MARCA 0,10058 EURO/CAD	€ 0,1006
200136756110A	TASTO 6 SX "TEL ON" (STAMPATO)	29.000	€ 0,0600	1.740	CONTRATTO MARCA 0,10058 EURO/CAD	€ 0,1006
200136756110A	TASTO 6 SX "TEL ON" (STAMPATO)	9.500	€ 0,0600	570	CONTRATTO MARCA 0,10058 EURO/CAD	€ 0,1006
200136756210A	TASTO 6 DX (STAMPATO)	38.500	€ 0,0600	2.310	CONTRATTO MARCA 0,10058 EURO/CAD	€ 0,1006
200136756110A	TASTO 6 SX "TEL ON" (STAMPATO)	7.000	€ 0,0600	420	CONTRATTO MARCA 0,10058 EURO/CAD	€ 0,1006
200136756210A	TASTO 6 DX (STAMPATO)	11.500	€ 0,0600	690	CONTRATTO MARCA 0,10058 EURO/CAD	€ 0,1006
200136756210A	TASTO 6 DX (STAMPATO)	6.000	€ 0,0600	360	CONTRATTO MARCA 0,10058 EURO/CAD	€ 0,1006
200136756110A	TASTO 6 SX "TEL ON" (STAMPATO)	35.000	€ 0,0600	2.100	CONTRATTO MARCA 0,10058 EURO/CAD	€ 0,1006
200136756110A	TASTO 6 SX "TEL ON" (STAMPATO)	7.000	€ 0,0600	420	CONTRATTO MARCA 0,10058 EURO/CAD	€ 0,1006
200136756110A	TASTO 6 SX "TEL ON" (STAMPATO)	1.500	€ 0,0600	90	CONTRATTO MARCA 0,10058 EURO/CAD	€ 0,1006
200136756110A	TASTO 6 SX "TEL ON" (STAMPATO)	5.500	€ 0,0600	330	CONTRATTO MARCA 0,10058 EURO/CAD	€ 0,1006
200136756210A	TASTO 6 DX (STAMPATO)	52.500	€ 0,0600	3.150	CONTRATTO MARCA 0,10058 EURO/CAD	€ 0,1006
200136756110A	TASTO 6 SX "TEL ON" (STAMPATO)	3.500	€ 0,0600	210	CONTRATTO MARCA 0,10058 EURO/CAD	€ 0,1006
200136756210A	TASTO 6 DX (STAMPATO)	1.500	€ 0,0600	90	CONTRATTO MARCA 0,10058 EURO/CAD	€ 0,1006
200136756210A	TASTO 6 DX (STAMPATO)	12.500	€ 0,0600	750	CONTRATTO MARCA 0,10058 EURO/CAD	€ 0,1006
200136756240A	TASTO 6 DX NO PUSH (STAMPATO)	3.500	€ 0,0600	210	CONTRATTO MARCA 0,10058 EURO/CAD	€ 0,1006

Articolo	Descrizione	Quantità intercompany (A)	Prezzo unitario intercompany (B)	Valore fornitura (A*B)	Comparabilità	PREZZO UNITARIO COMPARABILE (*)
OPEN ORDERS						
200136756210A	TASTO 6 DX (STAMPATO)	10.500	€ 0,0600	630	CONTRATTO MARCA 0,10058 EURO/CAD	€ 0,1006
200136756110A	TASTO 6 SX "TEL ON" (STAMPATO)	10.500	€ 0,0600	630	CONTRATTO MARCA 0,10058 EURO/CAD	€ 0,1006
200136756210A	TASTO 6 DX (STAMPATO)	17.500	€ 0,0600	1.050	CONTRATTO MARCA 0,10058 EURO/CAD	€ 0,1006
200136756110A	TASTO 6 SX "TEL ON" (STAMPATO)	10.500	€ 0,0600	630	CONTRATTO MARCA 0,10058 EURO/CAD	€ 0,1006
200136756110A	TASTO 6 SX "TEL ON" (STAMPATO)	24.500	€ 0,0600	1.470	CONTRATTO MARCA 0,10058 EURO/CAD	€ 0,1006
200156756110A	TASTO 8 SX (STAMPATO)	7.000	€ 0,0610	427	CONTRATTO MARCA 0,10121 EURO/CAD	€ 0,1012
200156756110A	TASTO 8 SX (STAMPATO)	24.500	€ 0,0610	1.495	CONTRATTO MARCA 0,10121 EURO/CAD	€ 0,1012
200156756240A	TASTO 8 DX NO PUSH (STAMPATO)	17.500	€ 0,0610	1.068	CONTRATTO MARCA 0,10121 EURO/CAD	€ 0,1012
200156756110A	TASTO 8 SX (STAMPATO)	7.000	€ 0,0610	427	CONTRATTO MARCA 0,10121 EURO/CAD	€ 0,1012
200156756240A	TASTO 8 DX NO PUSH (STAMPATO)	10.500	€ 0,0610	641	CONTRATTO MARCA 0,10121 EURO/CAD	€ 0,1012
200156756110A	TASTO 8 SX (STAMPATO)	17.500	€ 0,0610	1.068	CONTRATTO MARCA 0,10121 EURO/CAD	€ 0,1012
200156756240A	TASTO 8 DX NO PUSH (STAMPATO)	21.000	€ 0,0610	1.281	CONTRATTO MARCA 0,10121 EURO/CAD	€ 0,1012
200156756110A	TASTO 8 SX (STAMPATO)	4.000	€ 0,0610	244	CONTRATTO MARCA 0,10121 EURO/CAD	€ 0,1012
200156756110A	TASTO 8 SX (STAMPATO)	20.500	€ 0,0610	1.251	CONTRATTO MARCA 0,10121 EURO/CAD	€ 0,1012
200156756240A	TASTO 8 DX NO PUSH (STAMPATO)	11.000	€ 0,0610	671	CONTRATTO MARCA 0,10121 EURO/CAD	€ 0,1012
200156756240A	TASTO 8 DX NO PUSH (STAMPATO)	6.500	€ 0,0610	397	CONTRATTO MARCA 0,10121 EURO/CAD	€ 0,1012
200156756110A	TASTO 8 SX (STAMPATO)	7.000	€ 0,0610	427	CONTRATTO MARCA 0,10121 EURO/CAD	€ 0,1012
200156756240A	TASTO 8 DX NO PUSH (STAMPATO)	7.000	€ 0,0610	427	CONTRATTO MARCA 0,10121 EURO/CAD	€ 0,1012
200156756110A	TASTO 8 SX (STAMPATO)	17.500	€ 0,0610	1.068	CONTRATTO MARCA 0,10121 EURO/CAD	€ 0,1012
200156756240A	TASTO 8 DX NO PUSH (STAMPATO)	10.500	€ 0,0610	641	CONTRATTO MARCA 0,10121 EURO/CAD	€ 0,1012
200156756110A	TASTO 8 SX (STAMPATO)	3.500	€ 0,0610	214	CONTRATTO MARCA 0,10121 EURO/CAD	€ 0,1012
200156756240A	TASTO 8 DX NO PUSH (STAMPATO)	7.000	€ 0,0610	427	CONTRATTO MARCA 0,10121 EURO/CAD	€ 0,1012
200156756110A	TASTO 8 SX (STAMPATO)	11.500	€ 0,0610	702	CONTRATTO MARCA 0,10121 EURO/CAD	€ 0,1012
200156756110A	TASTO 8 SX (STAMPATO)	6.000	€ 0,0610	366	CONTRATTO MARCA 0,10121 EURO/CAD	€ 0,1012
200156756110A	TASTO 8 SX (STAMPATO)	21.000	€ 0,0610	1.281	CONTRATTO MARCA 0,10121 EURO/CAD	€ 0,1012
200156756110A	TASTO 8 SX (STAMPATO)	3.500	€ 0,0610	214	CONTRATTO MARCA 0,10121 EURO/CAD	€ 0,1012
200156756240A	TASTO 8 DX NO PUSH (STAMPATO)	3.500	€ 0,0610	214	CONTRATTO MARCA 0,10121 EURO/CAD	€ 0,1012
200156756240A	TASTO 8 DX NO PUSH (STAMPATO)	3.500	€ 0,0610	214	CONTRATTO MARCA 0,10121 EURO/CAD	€ 0,1012
200156756110A	TASTO 8 SX (STAMPATO)	3.500	€ 0,0610	214	CONTRATTO MARCA 0,10121 EURO/CAD	€ 0,1012
200156756110A	TASTO 8 SX (STAMPATO)	3.500	€ 0,0610	214	CONTRATTO MARCA 0,10121 EURO/CAD	€ 0,1012
200156756110A	TASTO 8 SX (STAMPATO)	3.500	€ 0,0610	214	CONTRATTO MARCA 0,10121 EURO/CAD	€ 0,1012
200156756240A	TASTO 8 DX NO PUSH (STAMPATO)	45.500	€ 0,0610	2.776	CONTRATTO MARCA 0,10121 EURO/CAD	€ 0,1012
200156756110A	TASTO 8 SX (STAMPATO)	7.000	€ 0,0610	427	CONTRATTO MARCA 0,10121 EURO/CAD	€ 0,1012
200156756240A	TASTO 8 DX NO PUSH (STAMPATO)	10.500	€ 0,0610	641	CONTRATTO MARCA 0,10121 EURO/CAD	€ 0,1012
200156756110A	TASTO 8 SX (STAMPATO)	12.000	€ 0,0610	732	CONTRATTO MARCA 0,10121 EURO/CAD	€ 0,1012
200156756110A	TASTO 8 SX (STAMPATO)	2.000	€ 0,0610	122	CONTRATTO MARCA 0,10121 EURO/CAD	€ 0,1012
200156756110A	TASTO 8 SX (STAMPATO)	3.500	€ 0,0610	214	CONTRATTO MARCA 0,10121 EURO/CAD	€ 0,1012
200156756110A	TASTO 8 SX (STAMPATO)	3.500	€ 0,0610	214	CONTRATTO MARCA 0,10121 EURO/CAD	€ 0,1012
200156756110A	TASTO 8 SX (STAMPATO)	14.000	€ 0,0610	854	CONTRATTO MARCA 0,10121 EURO/CAD	€ 0,1012
200156756110A	TASTO 8 SX (STAMPATO)	14.000	€ 0,0610	854	CONTRATTO MARCA 0,10121 EURO/CAD	€ 0,1012
200156756110A	TASTO 8 SX (STAMPATO)	23.000	€ 0,0610	1.403	CONTRATTO MARCA 0,10121 EURO/CAD	€ 0,1012
200156756110A	TASTO 8 SX (STAMPATO)	1.500	€ 0,0610	92	CONTRATTO MARCA 0,10121 EURO/CAD	€ 0,1012
200156756210A	TASTO 8 DX (STAMPATO)	10.500	€ 0,0610	641	CONTRATTO MARCA 0,10121 EURO/CAD	€ 0,1012
200156756210A	TASTO 8 DX (STAMPATO)	10.500	€ 0,0610	641	CONTRATTO MARCA 0,10121 EURO/CAD	€ 0,1012
200156756240A	TASTO 8 DX NO PUSH (STAMPATO)	3.500	€ 0,0610	214	CONTRATTO MARCA 0,10121 EURO/CAD	€ 0,1012
200156756210A	TASTO 8 DX (STAMPATO)	3.500	€ 0,0610	214	CONTRATTO MARCA 0,10121 EURO/CAD	€ 0,1012
200156756110A	TASTO 8 SX (STAMPATO)	21.000	€ 0,0610	1.281	CONTRATTO MARCA 0,10121 EURO/CAD	€ 0,1012
200156756210A	TASTO 8 DX (STAMPATO)	1.000	€ 0,0610	61	CONTRATTO MARCA 0,10121 EURO/CAD	€ 0,1012
200156756210A	TASTO 8 DX (STAMPATO)	2.500	€ 0,0610	153	CONTRATTO MARCA 0,10121 EURO/CAD	€ 0,1012
200156756110A	TASTO 8 SX (STAMPATO)	35.000	€ 0,0610	2.135	CONTRATTO MARCA 0,10121 EURO/CAD	€ 0,1012
200156756210A	TASTO 8 DX (STAMPATO)	12.500	€ 0,0610	763	CONTRATTO MARCA 0,10121 EURO/CAD	€ 0,1012
200156756210A	TASTO 8 DX (STAMPATO)	1.500	€ 0,0610	92	CONTRATTO MARCA 0,10121 EURO/CAD	€ 0,1012
200156756110A	TASTO 8 SX (STAMPATO)	2.500	€ 0,0610	153	CONTRATTO MARCA 0,10121 EURO/CAD	€ 0,1012
200156756110A	TASTO 8 SX (STAMPATO)	8.000	€ 0,0610	488	CONTRATTO MARCA 0,10121 EURO/CAD	€ 0,1012
200156756110A	TASTO 8 SX (STAMPATO)	3.500	€ 0,0610	214	CONTRATTO MARCA 0,10121 EURO/CAD	€ 0,1012
200156756240A	TASTO 8 DX NO PUSH (STAMPATO)	500	€ 0,0610	31	CONTRATTO MARCA 0,10121 EURO/CAD	€ 0,1012
200156756240A	TASTO 8 DX NO PUSH (STAMPATO)	17.000	€ 0,0610	1.037	CONTRATTO MARCA 0,10121 EURO/CAD	€ 0,1012
200156756240A	TASTO 8 DX NO PUSH (STAMPATO)	31.500	€ 0,0610	1.922	CONTRATTO MARCA 0,10121 EURO/CAD	€ 0,1012
200156756110A	TASTO 8 SX (STAMPATO)	3.500	€ 0,0610	214	CONTRATTO MARCA 0,10121 EURO/CAD	€ 0,1012
200156756110A	TASTO 8 SX (STAMPATO)	3.500	€ 0,0610	214	CONTRATTO MARCA 0,10121 EURO/CAD	€ 0,1012
200156756210A	TASTO 8 DX (STAMPATO)	10.500	€ 0,0610	641	CONTRATTO MARCA 0,10121 EURO/CAD	€ 0,1012
200156756110A	TASTO 8 SX (STAMPATO)	7.000	€ 0,0610	427	CONTRATTO MARCA 0,10121 EURO/CAD	€ 0,1012
200156756210A	TASTO 8 DX (STAMPATO)	17.500	€ 0,0610	1.068	CONTRATTO MARCA 0,10121 EURO/CAD	€ 0,1012
200156756240A	TASTO 8 DX NO PUSH (STAMPATO)	35.000	€ 0,0610	2.135	CONTRATTO MARCA 0,10121 EURO/CAD	€ 0,1012
200156756110A	TASTO 8 SX (STAMPATO)	21.000	€ 0,0610	1.281	CONTRATTO MARCA 0,10121 EURO/CAD	€ 0,1012
200156756240A	TASTO 8 DX NO PUSH (STAMPATO)	3.500	€ 0,0610	214	CONTRATTO MARCA 0,10121 EURO/CAD	€ 0,1012
200156756110A	TASTO 8 SX (STAMPATO)	7.000	€ 0,0610	427	CONTRATTO MARCA 0,10121 EURO/CAD	€ 0,1012
200156756110A	TASTO 8 SX (STAMPATO)	6.500	€ 0,0610	397	CONTRATTO MARCA 0,10121 EURO/CAD	€ 0,1012
200156756110A	TASTO 8 SX (STAMPATO)	11.000	€ 0,0610	671	CONTRATTO MARCA 0,10121 EURO/CAD	€ 0,1012
200156756110A	TASTO 8 SX (STAMPATO)	7.000	€ 0,0610	427	CONTRATTO MARCA 0,10121 EURO/CAD	€ 0,1012
200156756110A	TASTO 8 SX (STAMPATO)	3.500	€ 0,0610	214	CONTRATTO MARCA 0,10121 EURO/CAD	€ 0,1012
200156756110A	TASTO 8 SX (STAMPATO)	24.500	€ 0,0610	1.495	CONTRATTO MARCA 0,10121 EURO/CAD	€ 0,1012
200156756240A	TASTO 8 DX NO PUSH (STAMPATO)	7.000	€ 0,0610	427	CONTRATTO MARCA 0,10121 EURO/CAD	€ 0,1012
200156756240A	TASTO 8 DX NO PUSH (STAMPATO)	3.500	€ 0,0610	214	CONTRATTO MARCA 0,10121 EURO/CAD	€ 0,1012
200156756110A	TASTO 8 SX (STAMPATO)	14.000	€ 0,0610	854	CONTRATTO MARCA 0,10121 EURO/CAD	€ 0,1012
200156756110A	TASTO 8 SX (STAMPATO)	10.500	€ 0,0610	641	CONTRATTO MARCA 0,10121 EURO/CAD	€ 0,1012
200156756110A	TASTO 8 SX (STAMPATO)	7.000	€ 0,0610	427	CONTRATTO MARCA 0,10121 EURO/CAD	€ 0,1012
200156756210A	TASTO 8 DX (STAMPATO)	10.000	€ 0,0610	610	CONTRATTO MARCA 0,10121 EURO/CAD	€ 0,1012
200156756210A	TASTO 8 DX (STAMPATO)	10.000	€ 0,0610	610	CONTRATTO MARCA 0,10121 EURO/CAD	€ 0,1012
200156756210A	TASTO 8 DX (STAMPATO)	10.000	€ 0,0610	610	CONTRATTO MARCA 0,10121 EURO/CAD	€ 0,1012
200156756210A	TASTO 8 DX (STAMPATO)	10.000	€ 0,0610	610	CONTRATTO MARCA 0,10121 EURO/CAD	€ 0,1012
200156756210A	TASTO 8 DX (STAMPATO)	5.500	€ 0,0610	336	CONTRATTO MARCA 0,10121 EURO/CAD	€ 0,1012
200156756210A	TASTO 8 DX (STAMPATO)	4.500	€ 0,0610	275	CONTRATTO MARCA 0,10121 EURO/CAD	€ 0,1012
200156756210A	TASTO 8 DX (STAMPATO)	2.500	€ 0,0610	153	CONTRATTO MARCA 0,10121 EURO/CAD	€ 0,1012
200156756240A	TASTO 8 DX NO PUSH (STAMPATO)	11.000	€ 0,0610	671	CONTRATTO MARCA 0,10121 EURO/CAD	€ 0,1012
200156756240A	TASTO 8 DX NO PUSH (STAMPATO)	45.000	€ 0,0610	2.745	CONTRATTO MARCA 0,10121 EURO/CAD	€ 0,1012
200156756240A	TASTO 8 DX NO PUSH (STAMPATO)	5.000	€ 0,0610	305	CONTRATTO MARCA 0,10121 EURO/CAD	€ 0,1012
200156756240A	TASTO 8 DX NO PUSH (STAMPATO)	2.000	€ 0,0610	122	CONTRATTO MARCA 0,10121 EURO/CAD	€ 0,1012
200156756110A	TASTO 8 SX (STAMPATO)	7.000	€ 0,0610	427	CONTRATTO MARCA 0,10121 EURO/CAD	€ 0,1012
200156756110A	TASTO 8 SX (STAMPATO)	7.000	€ 0,0610	427	CONTRATTO MARCA 0,10121 EURO/CAD	€ 0,1012
200156756110A	TASTO 8 SX (STAMPATO)	7.000	€ 0,0610	427	CONTRATTO MARCA 0,10121 EURO/CAD	€ 0,1012
2001467561109	TASTO 7 SX (STAMPATO)	14.000	€ 0,0610	854	CONTRATTO MARCA 0,10127 EURO/CAD	€ 0,1013
2001467561109	TASTO 7 SX (STAMPATO)	17.500	€ 0,0610	1.068	CONTRATTO MARCA 0,10127 EURO/CAD	€ 0,1013
2001467561109	TASTO 7 SX (STAMPATO)	14.000	€ 0,0610	854	CONTRATTO MARCA 0,10127 EURO/CAD	€ 0,1013
2001467562409	TASTO 7 DX NO PUSH (STAMPATO)	38.500	€ 0,0610	2.349	CONTRATTO MARCA 0,10127 EURO/CAD	€ 0,1013
2001467561109	TASTO 7 SX (STAMPATO)	10.500	€ 0,0610	641	CONTRATTO MARCA 0,10127 EURO/CAD	€ 0,1013
2001467562409	TASTO 7 DX NO PUSH (STAMPATO)	7.000	€ 0,0610	427	CONTRATTO MARCA 0,10127 EURO/CAD	€ 0,1013
2001467561109	TASTO 7 SX (STAMPATO)	3.500	€ 0,0610	214	CONTRATTO MARCA 0,10127 EURO/CAD	€ 0,1013

Articolo	Descrizione	Quantità intercompany (A)	Prezzo unitario intercompany (B)	Valore fornitura (A*B)	Comparabilità	PREZZO UNITARIO COMPARABILE (*)
OPEN ORDERS						
2001467561109	TASTO 7 SX (STAMPATO)	1.500	€ 0,0610	92	CONTRATTO MARCA 0,10127 EURO/CAD	€ 0,1013
2001467561109	TASTO 7 SX (STAMPATO)	5.500	€ 0,0610	336	CONTRATTO MARCA 0,10127 EURO/CAD	€ 0,1013
2001467562409	TASTO 7 DX NO PUSH (STAMPATO)	10.500	€ 0,0610	641	CONTRATTO MARCA 0,10127 EURO/CAD	€ 0,1013
2001467561109	TASTO 7 SX (STAMPATO)	7.000	€ 0,0610	427	CONTRATTO MARCA 0,10127 EURO/CAD	€ 0,1013
2001467562409	TASTO 7 DX NO PUSH (STAMPATO)	8.500	€ 0,0610	519	CONTRATTO MARCA 0,10127 EURO/CAD	€ 0,1013
2001467562409	TASTO 7 DX NO PUSH (STAMPATO)	5.500	€ 0,0610	336	CONTRATTO MARCA 0,10127 EURO/CAD	€ 0,1013
2001467561109	TASTO 7 SX (STAMPATO)	7.000	€ 0,0610	427	CONTRATTO MARCA 0,10127 EURO/CAD	€ 0,1013
2001467562409	TASTO 7 DX NO PUSH (STAMPATO)	3.500	€ 0,0610	214	CONTRATTO MARCA 0,10127 EURO/CAD	€ 0,1013
2001467561109	TASTO 7 SX (STAMPATO)	3.500	€ 0,0610	214	CONTRATTO MARCA 0,10127 EURO/CAD	€ 0,1013
2001467561109	TASTO 7 SX (STAMPATO)	17.500	€ 0,0610	1.068	CONTRATTO MARCA 0,10127 EURO/CAD	€ 0,1013
2001467562409	TASTO 7 DX NO PUSH (STAMPATO)	21.000	€ 0,0610	1.281	CONTRATTO MARCA 0,10127 EURO/CAD	€ 0,1013
2001467561109	TASTO 7 SX (STAMPATO)	17.500	€ 0,0610	1.068	CONTRATTO MARCA 0,10127 EURO/CAD	€ 0,1013
2001467562409	TASTO 7 DX NO PUSH (STAMPATO)	10.500	€ 0,0610	641	CONTRATTO MARCA 0,10127 EURO/CAD	€ 0,1013
2001467561109	TASTO 7 SX (STAMPATO)	2.000	€ 0,0610	122	CONTRATTO MARCA 0,10127 EURO/CAD	€ 0,1013
2001467561109	TASTO 7 SX (STAMPATO)	1.500	€ 0,0610	92	CONTRATTO MARCA 0,10127 EURO/CAD	€ 0,1013
2001467562409	TASTO 7 DX NO PUSH (STAMPATO)	7.000	€ 0,0610	427	CONTRATTO MARCA 0,10127 EURO/CAD	€ 0,1013
2001467561109	TASTO 7 SX (STAMPATO)	10.500	€ 0,0610	641	CONTRATTO MARCA 0,10127 EURO/CAD	€ 0,1013
2001467561109	TASTO 7 SX (STAMPATO)	3.500	€ 0,0610	214	CONTRATTO MARCA 0,10127 EURO/CAD	€ 0,1013
2001467562409	TASTO 7 DX NO PUSH (STAMPATO)	12.500	€ 0,0610	763	CONTRATTO MARCA 0,10127 EURO/CAD	€ 0,1013
2001467562409	TASTO 7 DX NO PUSH (STAMPATO)	12.000	€ 0,0610	732	CONTRATTO MARCA 0,10127 EURO/CAD	€ 0,1013
2001467562409	TASTO 7 DX NO PUSH (STAMPATO)	7.000	€ 0,0610	427	CONTRATTO MARCA 0,10127 EURO/CAD	€ 0,1013
2001467561109	TASTO 7 SX (STAMPATO)	17.500	€ 0,0610	1.068	CONTRATTO MARCA 0,10127 EURO/CAD	€ 0,1013
2001467561109	TASTO 7 SX (STAMPATO)	10.500	€ 0,0610	641	CONTRATTO MARCA 0,10127 EURO/CAD	€ 0,1013
2001467561109	TASTO 7 SX (STAMPATO)	14.000	€ 0,0610	854	CONTRATTO MARCA 0,10127 EURO/CAD	€ 0,1013
2001467561109	TASTO 7 SX (STAMPATO)	2.500	€ 0,0610	153	CONTRATTO MARCA 0,10127 EURO/CAD	€ 0,1013
2001467561109	TASTO 7 SX (STAMPATO)	4.500	€ 0,0610	275	CONTRATTO MARCA 0,10127 EURO/CAD	€ 0,1013
2001467561109	TASTO 7 SX (STAMPATO)	24.500	€ 0,0610	1.495	CONTRATTO MARCA 0,10127 EURO/CAD	€ 0,1013
2001467561109	TASTO 7 SX (STAMPATO)	17.500	€ 0,0610	1.068	CONTRATTO MARCA 0,10127 EURO/CAD	€ 0,1013
2001467562409	TASTO 7 DX NO PUSH (STAMPATO)	31.500	€ 0,0610	1.922	CONTRATTO MARCA 0,10127 EURO/CAD	€ 0,1013
2001467561109	TASTO 7 SX (STAMPATO)	3.500	€ 0,0610	214	CONTRATTO MARCA 0,10127 EURO/CAD	€ 0,1013
2001467562409	TASTO 7 DX NO PUSH (STAMPATO)	28.500	€ 0,0610	1.739	CONTRATTO MARCA 0,10127 EURO/CAD	€ 0,1013
2001467562409	TASTO 7 DX NO PUSH (STAMPATO)	17.000	€ 0,0610	1.037	CONTRATTO MARCA 0,10127 EURO/CAD	€ 0,1013
2001467561109	TASTO 7 SX (STAMPATO)	14.000	€ 0,0610	854	CONTRATTO MARCA 0,10127 EURO/CAD	€ 0,1013
2001467561109	TASTO 7 SX (STAMPATO)	500	€ 0,0610	31	CONTRATTO MARCA 0,10127 EURO/CAD	€ 0,1013
2001467561109	TASTO 7 SX (STAMPATO)	10.000	€ 0,0610	610	CONTRATTO MARCA 0,10127 EURO/CAD	€ 0,1013
2001467562409	TASTO 7 DX NO PUSH (STAMPATO)	17.500	€ 0,0610	1.068	CONTRATTO MARCA 0,10127 EURO/CAD	€ 0,1013
2001467561109	TASTO 7 SX (STAMPATO)	45.500	€ 0,0610	2.776	CONTRATTO MARCA 0,10127 EURO/CAD	€ 0,1013
2001467561109	TASTO 7 SX (STAMPATO)	4.500	€ 0,0610	275	CONTRATTO MARCA 0,10127 EURO/CAD	€ 0,1013
2001467561109	TASTO 7 SX (STAMPATO)	13.000	€ 0,0610	793	CONTRATTO MARCA 0,10127 EURO/CAD	€ 0,1013
2001467561109	TASTO 7 SX (STAMPATO)	35.000	€ 0,0610	2.135	CONTRATTO MARCA 0,10127 EURO/CAD	€ 0,1013
2001467562409	TASTO 7 DX NO PUSH (STAMPATO)	25.500	€ 0,0610	1.556	CONTRATTO MARCA 0,10127 EURO/CAD	€ 0,1013
2001467562409	TASTO 7 DX NO PUSH (STAMPATO)	20.000	€ 0,0610	1.220	CONTRATTO MARCA 0,10127 EURO/CAD	€ 0,1013
2001467561109	TASTO 7 SX (STAMPATO)	25.000	€ 0,0610	1.525	CONTRATTO MARCA 0,10127 EURO/CAD	€ 0,1013
2001467561109	TASTO 7 SX (STAMPATO)	6.500	€ 0,0610	397	CONTRATTO MARCA 0,10127 EURO/CAD	€ 0,1013
2001467562409	TASTO 7 DX NO PUSH (STAMPATO)	40.000	€ 0,0610	2.440	CONTRATTO MARCA 0,10127 EURO/CAD	€ 0,1013
2001467562409	TASTO 7 DX NO PUSH (STAMPATO)	16.000	€ 0,0610	976	CONTRATTO MARCA 0,10127 EURO/CAD	€ 0,1013
2001467561109	TASTO 7 SX (STAMPATO)	10.500	€ 0,0610	641	CONTRATTO MARCA 0,10127 EURO/CAD	€ 0,1013
2001467562409	TASTO 7 DX NO PUSH (STAMPATO)	21.000	€ 0,0610	1.281	CONTRATTO MARCA 0,10127 EURO/CAD	€ 0,1013
2001467561109	TASTO 7 SX (STAMPATO)	42.000	€ 0,0610	2.562	CONTRATTO MARCA 0,10127 EURO/CAD	€ 0,1013
2001467562409	TASTO 7 DX NO PUSH (STAMPATO)	14.000	€ 0,0610	854	CONTRATTO MARCA 0,10127 EURO/CAD	€ 0,1013
2001467561109	TASTO 7 SX (STAMPATO)	1.000	€ 0,0610	61	CONTRATTO MARCA 0,10127 EURO/CAD	€ 0,1013
2001467561109	TASTO 7 SX (STAMPATO)	23.500	€ 0,0610	1.434	CONTRATTO MARCA 0,10127 EURO/CAD	€ 0,1013
2001467561109	TASTO 7 SX (STAMPATO)	36.500	€ 0,0610	2.227	CONTRATTO MARCA 0,10127 EURO/CAD	€ 0,1013
2001467561109	TASTO 7 SX (STAMPATO)	5.500	€ 0,0610	336	CONTRATTO MARCA 0,10127 EURO/CAD	€ 0,1013
2001467561109	TASTO 7 SX (STAMPATO)	38.500	€ 0,0610	2.349	CONTRATTO MARCA 0,10127 EURO/CAD	€ 0,1013
2001467561109	TASTO 7 SX (STAMPATO)	17.500	€ 0,0610	1.068	CONTRATTO MARCA 0,10127 EURO/CAD	€ 0,1013
2001467562409	TASTO 7 DX NO PUSH (STAMPATO)	45.500	€ 0,0610	2.776	CONTRATTO MARCA 0,10127 EURO/CAD	€ 0,1013
2001467561109	TASTO 7 SX (STAMPATO)	27.000	€ 0,0610	1.647	CONTRATTO MARCA 0,10127 EURO/CAD	€ 0,1013
2001467561109	TASTO 7 SX (STAMPATO)	4.500	€ 0,0610	275	CONTRATTO MARCA 0,10127 EURO/CAD	€ 0,1013
2001467562409	TASTO 7 DX NO PUSH (STAMPATO)	4.500	€ 0,0610	275	CONTRATTO MARCA 0,10127 EURO/CAD	€ 0,1013
2001467562409	TASTO 7 DX NO PUSH (STAMPATO)	34.000	€ 0,0610	2.074	CONTRATTO MARCA 0,10127 EURO/CAD	€ 0,1013
2001467562109	TASTO 7 DX (STAMPATO)	7.000	€ 0,0610	427	CONTRATTO MARCA 0,10127 EURO/CAD	€ 0,1013
2001467561109	TASTO 7 SX (STAMPATO)	31.500	€ 0,0610	1.922	CONTRATTO MARCA 0,10127 EURO/CAD	€ 0,1013
2001467561109	TASTO 7 SX (STAMPATO)	4.000	€ 0,0610	244	CONTRATTO MARCA 0,10127 EURO/CAD	€ 0,1013
2001467561109	TASTO 7 SX (STAMPATO)	34.500	€ 0,0610	2.105	CONTRATTO MARCA 0,10127 EURO/CAD	€ 0,1013
2001467562409	TASTO 7 DX NO PUSH (STAMPATO)	3.500	€ 0,0610	214	CONTRATTO MARCA 0,10127 EURO/CAD	€ 0,1013
2001467561109	TASTO 7 SX (STAMPATO)	5.500	€ 0,0610	336	CONTRATTO MARCA 0,10127 EURO/CAD	€ 0,1013
2001467561109	TASTO 7 SX (STAMPATO)	19.000	€ 0,0610	1.159	CONTRATTO MARCA 0,10127 EURO/CAD	€ 0,1013
2001467562109	TASTO 7 DX (STAMPATO)	3.000	€ 0,0610	183	CONTRATTO MARCA 0,10127 EURO/CAD	€ 0,1013
2001467562109	TASTO 7 DX (STAMPATO)	10.000	€ 0,0610	610	CONTRATTO MARCA 0,10127 EURO/CAD	€ 0,1013
2001467562109	TASTO 7 DX (STAMPATO)	10.000	€ 0,0610	610	CONTRATTO MARCA 0,10127 EURO/CAD	€ 0,1013
2001467562109	TASTO 7 DX (STAMPATO)	10.000	€ 0,0610	610	CONTRATTO MARCA 0,10127 EURO/CAD	€ 0,1013
2001467562409	TASTO 7 DX NO PUSH (STAMPATO)	2.000	€ 0,0610	122	CONTRATTO MARCA 0,10127 EURO/CAD	€ 0,1013
2001467562409	TASTO 7 DX NO PUSH (STAMPATO)	2.500	€ 0,0610	153	CONTRATTO MARCA 0,10127 EURO/CAD	€ 0,1013
2001467562409	TASTO 7 DX NO PUSH (STAMPATO)	40.000	€ 0,0610	2.440	CONTRATTO MARCA 0,10127 EURO/CAD	€ 0,1013
2001467562409	TASTO 7 DX NO PUSH (STAMPATO)	3.000	€ 0,0610	183	CONTRATTO MARCA 0,10127 EURO/CAD	€ 0,1013
2000967561106	TASTO 1 SX (STAMPATO)	28.000	€ 0,0610	1.708	CONTRATTO MARCA 0,10565 EURO/CAD	€ 0,1057
2000967562106	TASTO 1 DX (STAMPATO)	16.800	€ 0,0610	1.025	CONTRATTO MARCA 0,10565 EURO/CAD	€ 0,1057
2000967561106	TASTO 1 SX (STAMPATO)	22.400	€ 0,0610	1.366	CONTRATTO MARCA 0,10565 EURO/CAD	€ 0,1057
2000967561106	TASTO 1 SX (STAMPATO)	9.600	€ 0,0610	586	CONTRATTO MARCA 0,10565 EURO/CAD	€ 0,1057
2000967561106	TASTO 1 SX (STAMPATO)	32.400	€ 0,0610	1.976	CONTRATTO MARCA 0,10565 EURO/CAD	€ 0,1057
2000967561106	TASTO 1 SX (STAMPATO)	42.000	€ 0,0610	2.562	CONTRATTO MARCA 0,10565 EURO/CAD	€ 0,1057
2000967562106	TASTO 1 DX (STAMPATO)	58.800	€ 0,0610	3.587	CONTRATTO MARCA 0,10565 EURO/CAD	€ 0,1057
2000967561106	TASTO 1 SX (STAMPATO)	2.800	€ 0,0610	171	CONTRATTO MARCA 0,10565 EURO/CAD	€ 0,1057
2000967562106	TASTO 1 DX (STAMPATO)	5.600	€ 0,0610	342	CONTRATTO MARCA 0,10565 EURO/CAD	€ 0,1057
2000967561106	TASTO 1 SX (STAMPATO)	2.800	€ 0,0610	171	CONTRATTO MARCA 0,10565 EURO/CAD	€ 0,1057
2000967562106	TASTO 1 DX (STAMPATO)	2.800	€ 0,0610	171	CONTRATTO MARCA 0,10565 EURO/CAD	€ 0,1057
2000967562106	TASTO 1 DX (STAMPATO)	5.600	€ 0,0610	342	CONTRATTO MARCA 0,10565 EURO/CAD	€ 0,1057
2000967561106	TASTO 1 SX (STAMPATO)	4.000	€ 0,0610	244	CONTRATTO MARCA 0,10565 EURO/CAD	€ 0,1057
2000967561106	TASTO 1 SX (STAMPATO)	12.800	€ 0,0610	781	CONTRATTO MARCA 0,10565 EURO/CAD	€ 0,1057
2000967562106	TASTO 1 DX (STAMPATO)	2.800	€ 0,0610	171	CONTRATTO MARCA 0,10565 EURO/CAD	€ 0,1057
2000967561106	TASTO 1 SX (STAMPATO)	14.000	€ 0,0610	854	CONTRATTO MARCA 0,10565 EURO/CAD	€ 0,1057
2000967562106	TASTO 1 DX (STAMPATO)	16.800	€ 0,0610	1.025	CONTRATTO MARCA 0,10565 EURO/CAD	€ 0,1057
2000967561106	TASTO 1 SX (STAMPATO)	11.200	€ 0,0610	683	CONTRATTO MARCA 0,10565 EURO/CAD	€ 0,1057
2000967562106	TASTO 1 DX (STAMPATO)	5.600	€ 0,0610	342	CONTRATTO MARCA 0,10565 EURO/CAD	€ 0,1057
2000967561106	TASTO 1 SX (STAMPATO)	14.000	€ 0,0610	854	CONTRATTO MARCA 0,10565 EURO/CAD	€ 0,1057
2000967562106	TASTO 1 DX (STAMPATO)	8.400	€ 0,0610	512	CONTRATTO MARCA 0,10565 EURO/CAD	€ 0,1057
2000967561106	TASTO 1 SX (STAMPATO)	5.600	€ 0,0610	342	CONTRATTO MARCA 0,10565 EURO/CAD	€ 0,1057

Articolo	Descrizione	Quantità intercompany (A)	Prezzo unitario intercompany (B)	Valore fornitura (A*B)	Comparabilità	PREZZO UNITARIO COMPARABILE (*)
OPEN ORDERS						
2000967562106	TASTO 1 DX (STAMPATO)	2.800	€ 0,0610	171	CONTRATTO MARCA 0,10565 EURO/CAD	€ 0,1057
2000967561106	TASTO 1 SX (STAMPATO)	2.800	€ 0,0610	171	CONTRATTO MARCA 0,10565 EURO/CAD	€ 0,1057
2000967562106	TASTO 1 DX (STAMPATO)	22.400	€ 0,0610	1.366	CONTRATTO MARCA 0,10565 EURO/CAD	€ 0,1057
2000967562106	TASTO 1 DX (STAMPATO)	4.000	€ 0,0610	244	CONTRATTO MARCA 0,10565 EURO/CAD	€ 0,1057
2000967562106	TASTO 1 DX (STAMPATO)	18.400	€ 0,0610	1.122	CONTRATTO MARCA 0,10565 EURO/CAD	€ 0,1057
2000967561106	TASTO 1 SX (STAMPATO)	11.200	€ 0,0610	683	CONTRATTO MARCA 0,10565 EURO/CAD	€ 0,1057
2000967562106	TASTO 1 DX (STAMPATO)	5.600	€ 0,0610	342	CONTRATTO MARCA 0,10565 EURO/CAD	€ 0,1057
2000967561106	TASTO 1 SX (STAMPATO)	5.600	€ 0,0610	342	CONTRATTO MARCA 0,10565 EURO/CAD	€ 0,1057
2000967561106	TASTO 1 SX (STAMPATO)	42.000	€ 0,0610	2.562	CONTRATTO MARCA 0,10565 EURO/CAD	€ 0,1057
2000967562106	TASTO 1 DX (STAMPATO)	33.600	€ 0,0610	2.050	CONTRATTO MARCA 0,10565 EURO/CAD	€ 0,1057
2000967562106	TASTO 1 DX (STAMPATO)	8.400	€ 0,0610	512	CONTRATTO MARCA 0,10565 EURO/CAD	€ 0,1057
2000967561106	TASTO 1 SX (STAMPATO)	1.200	€ 0,0610	73	CONTRATTO MARCA 0,10565 EURO/CAD	€ 0,1057
2000967561106	TASTO 1 SX (STAMPATO)	32.400	€ 0,0610	1.976	CONTRATTO MARCA 0,10565 EURO/CAD	€ 0,1057
2000967562106	TASTO 1 DX (STAMPATO)	12.400	€ 0,0610	756	CONTRATTO MARCA 0,10565 EURO/CAD	€ 0,1057
2000967562106	TASTO 1 DX (STAMPATO)	18.400	€ 0,0610	1.122	CONTRATTO MARCA 0,10565 EURO/CAD	€ 0,1057
2000967561106	TASTO 1 SX (STAMPATO)	14.000	€ 0,0610	854	CONTRATTO MARCA 0,10565 EURO/CAD	€ 0,1057
2000967561106	TASTO 1 SX (STAMPATO)	13.600	€ 0,0610	830	CONTRATTO MARCA 0,10565 EURO/CAD	€ 0,1057
2000967561106	TASTO 1 SX (STAMPATO)	3.200	€ 0,0610	195	CONTRATTO MARCA 0,10565 EURO/CAD	€ 0,1057
2000967561106	TASTO 1 SX (STAMPATO)	14.000	€ 0,0610	854	CONTRATTO MARCA 0,10565 EURO/CAD	€ 0,1057
2000967561106	TASTO 1 SX (STAMPATO)	16.800	€ 0,0610	1.025	CONTRATTO MARCA 0,10565 EURO/CAD	€ 0,1057
2000967562106	TASTO 1 DX (STAMPATO)	22.400	€ 0,0610	1.366	CONTRATTO MARCA 0,10565 EURO/CAD	€ 0,1057
2000967561106	TASTO 1 SX (STAMPATO)	2.800	€ 0,0610	171	CONTRATTO MARCA 0,10565 EURO/CAD	€ 0,1057
2000967561106	TASTO 1 SX (STAMPATO)	11.200	€ 0,0610	683	CONTRATTO MARCA 0,10565 EURO/CAD	€ 0,1057
2000967561106	TASTO 1 SX (STAMPATO)	5.600	€ 0,0610	342	CONTRATTO MARCA 0,10565 EURO/CAD	€ 0,1057
2000967561106	TASTO 1 SX (STAMPATO)	6.400	€ 0,0610	390	CONTRATTO MARCA 0,10565 EURO/CAD	€ 0,1057
2000967561106	TASTO 1 SX (STAMPATO)	10.400	€ 0,0610	634	CONTRATTO MARCA 0,10565 EURO/CAD	€ 0,1057
2000967561106	TASTO 1 SX (STAMPATO)	25.200	€ 0,0610	1.537	CONTRATTO MARCA 0,10565 EURO/CAD	€ 0,1057
2000967562106	TASTO 1 DX (STAMPATO)	19.200	€ 0,0610	1.171	CONTRATTO MARCA 0,10565 EURO/CAD	€ 0,1057
2000967562106	TASTO 1 DX (STAMPATO)	14.400	€ 0,0610	878	CONTRATTO MARCA 0,10565 EURO/CAD	€ 0,1057
2000967562106	TASTO 1 DX (STAMPATO)	5.600	€ 0,0610	342	CONTRATTO MARCA 0,10565 EURO/CAD	€ 0,1057
2000967561106	TASTO 1 SX (STAMPATO)	19.600	€ 0,0610	1.196	CONTRATTO MARCA 0,10565 EURO/CAD	€ 0,1057
2000967561106	TASTO 1 SX (STAMPATO)	4.800	€ 0,0610	293	CONTRATTO MARCA 0,10565 EURO/CAD	€ 0,1057
2000967561106	TASTO 1 SX (STAMPATO)	14.800	€ 0,0610	903	CONTRATTO MARCA 0,10565 EURO/CAD	€ 0,1057
2000967562106	TASTO 1 DX (STAMPATO)	30.800	€ 0,0610	1.879	CONTRATTO MARCA 0,10565 EURO/CAD	€ 0,1057
2000967562106	TASTO 1 DX (STAMPATO)	29.200	€ 0,0610	1.781	CONTRATTO MARCA 0,10565 EURO/CAD	€ 0,1057
2000967562106	TASTO 1 DX (STAMPATO)	18.400	€ 0,0610	1.122	CONTRATTO MARCA 0,10565 EURO/CAD	€ 0,1057
2000967561106	TASTO 1 SX (STAMPATO)	11.200	€ 0,0610	683	CONTRATTO MARCA 0,10565 EURO/CAD	€ 0,1057
2000967562106	TASTO 1 DX (STAMPATO)	19.600	€ 0,0610	1.196	CONTRATTO MARCA 0,10565 EURO/CAD	€ 0,1057
2000967561106	TASTO 1 SX (STAMPATO)	2.800	€ 0,0610	171	CONTRATTO MARCA 0,10565 EURO/CAD	€ 0,1057
2000967561106	TASTO 1 SX (STAMPATO)	2.800	€ 0,0610	171	CONTRATTO MARCA 0,10565 EURO/CAD	€ 0,1057
2000967561106	TASTO 1 SX (STAMPATO)	25.200	€ 0,0610	1.537	CONTRATTO MARCA 0,10565 EURO/CAD	€ 0,1057
2000967562106	TASTO 1 DX (STAMPATO)	22.400	€ 0,0610	1.366	CONTRATTO MARCA 0,10565 EURO/CAD	€ 0,1057
2000967561106	TASTO 1 SX (STAMPATO)	2.800	€ 0,0610	171	CONTRATTO MARCA 0,10565 EURO/CAD	€ 0,1057
2000967561106	TASTO 1 SX (STAMPATO)	400	€ 0,0610	24	CONTRATTO MARCA 0,10565 EURO/CAD	€ 0,1057
2000967561106	TASTO 1 SX (STAMPATO)	2.400	€ 0,0610	146	CONTRATTO MARCA 0,10565 EURO/CAD	€ 0,1057
2000967561106	TASTO 1 SX (STAMPATO)	14.000	€ 0,0610	854	CONTRATTO MARCA 0,10565 EURO/CAD	€ 0,1057
2000967561106	TASTO 1 SX (STAMPATO)	11.200	€ 0,0610	683	CONTRATTO MARCA 0,10565 EURO/CAD	€ 0,1057
2000967561106	TASTO 1 SX (STAMPATO)	2.800	€ 0,0610	171	CONTRATTO MARCA 0,10565 EURO/CAD	€ 0,1057
2000967561106	TASTO 1 SX (STAMPATO)	2.800	€ 0,0610	171	CONTRATTO MARCA 0,10565 EURO/CAD	€ 0,1057
2000967561106	TASTO 1 SX (STAMPATO)	5.600	€ 0,0610	342	CONTRATTO MARCA 0,10565 EURO/CAD	€ 0,1057
2000967561106	TASTO 1 SX (STAMPATO)	2.800	€ 0,0610	171	CONTRATTO MARCA 0,10565 EURO/CAD	€ 0,1057
2000967561106	TASTO 1 SX (STAMPATO)	5.600	€ 0,0610	342	CONTRATTO MARCA 0,10565 EURO/CAD	€ 0,1057
2000967561106	TASTO 1 SX (STAMPATO)	10.000	€ 0,0610	610	CONTRATTO MARCA 0,10565 EURO/CAD	€ 0,1057
2000967561106	TASTO 1 SX (STAMPATO)	9.600	€ 0,0610	586	CONTRATTO MARCA 0,10565 EURO/CAD	€ 0,1057
2000967561106	TASTO 1 SX (STAMPATO)	11.200	€ 0,0610	683	CONTRATTO MARCA 0,10565 EURO/CAD	€ 0,1057
2000967561106	TASTO 1 SX (STAMPATO)	5.600	€ 0,0610	342	CONTRATTO MARCA 0,10565 EURO/CAD	€ 0,1057
2000967562106	TASTO 1 DX (STAMPATO)	42.000	€ 0,0610	2.562	CONTRATTO MARCA 0,10565 EURO/CAD	€ 0,1057
2000967562106	TASTO 1 DX (STAMPATO)	16.800	€ 0,0610	1.025	CONTRATTO MARCA 0,10565 EURO/CAD	€ 0,1057
2000967561106	TASTO 1 SX (STAMPATO)	14.000	€ 0,0610	854	CONTRATTO MARCA 0,10565 EURO/CAD	€ 0,1057
2000967562106	TASTO 1 DX (STAMPATO)	7.200	€ 0,0610	439	CONTRATTO MARCA 0,10565 EURO/CAD	€ 0,1057
2000967562106	TASTO 1 DX (STAMPATO)	9.600	€ 0,0610	586	CONTRATTO MARCA 0,10565 EURO/CAD	€ 0,1057
2000967561106	TASTO 1 SX (STAMPATO)	19.600	€ 0,0610	1.196	CONTRATTO MARCA 0,10565 EURO/CAD	€ 0,1057
2000967561106	TASTO 1 SX (STAMPATO)	15.600	€ 0,0610	952	CONTRATTO MARCA 0,10565 EURO/CAD	€ 0,1057
2000967561106	TASTO 1 SX (STAMPATO)	12.400	€ 0,0610	756	CONTRATTO MARCA 0,10565 EURO/CAD	€ 0,1057
2000967561106	TASTO 1 SX (STAMPATO)	5.600	€ 0,0610	342	CONTRATTO MARCA 0,10565 EURO/CAD	€ 0,1057
2000967562106	TASTO 1 DX (STAMPATO)	28.000	€ 0,0610	1.708	CONTRATTO MARCA 0,10565 EURO/CAD	€ 0,1057
2000967562106	TASTO 1 DX (STAMPATO)	28.400	€ 0,0610	1.732	CONTRATTO MARCA 0,10565 EURO/CAD	€ 0,1057
2000967562106	TASTO 1 DX (STAMPATO)	27.600	€ 0,0610	1.684	CONTRATTO MARCA 0,10565 EURO/CAD	€ 0,1057
2000967562106	TASTO 1 DX (STAMPATO)	25.200	€ 0,0610	1.537	CONTRATTO MARCA 0,10565 EURO/CAD	€ 0,1057
2000967561106	TASTO 1 SX (STAMPATO)	5.600	€ 0,0610	342	CONTRATTO MARCA 0,10565 EURO/CAD	€ 0,1057
2000967562106	TASTO 1 DX (STAMPATO)	2.800	€ 0,0610	171	CONTRATTO MARCA 0,10565 EURO/CAD	€ 0,1057
2000967561106	TASTO 1 SX (STAMPATO)	14.000	€ 0,0610	854	CONTRATTO MARCA 0,10565 EURO/CAD	€ 0,1057
2001167562105	TASTO 4 DX STAMPATO	3.500	€ 0,0600	210	CONTRATTO MARCA 0,10652 EURO/CAD	€ 0,1065
2001167561105	TASTO 4 SX (STAMPATO)	3.500	€ 0,0600	210	CONTRATTO MARCA 0,10652 EURO/CAD	€ 0,1065
2001167562105	TASTO 4 DX STAMPATO	7.000	€ 0,0600	420	CONTRATTO MARCA 0,10652 EURO/CAD	€ 0,1065
2001167561105	TASTO 4 SX (STAMPATO)	17.500	€ 0,0600	1.050	CONTRATTO MARCA 0,10652 EURO/CAD	€ 0,1065
2001167562105	TASTO 4 DX STAMPATO	14.000	€ 0,0600	840	CONTRATTO MARCA 0,10652 EURO/CAD	€ 0,1065
2001167561105	TASTO 4 SX (STAMPATO)	14.000	€ 0,0600	840	CONTRATTO MARCA 0,10652 EURO/CAD	€ 0,1065
2001167562105	TASTO 4 DX STAMPATO	3.500	€ 0,0600	210	CONTRATTO MARCA 0,10652 EURO/CAD	€ 0,1065
2001167562105	TASTO 4 DX STAMPATO	10.500	€ 0,0600	630	CONTRATTO MARCA 0,10652 EURO/CAD	€ 0,1065
2001167561105	TASTO 4 SX (STAMPATO)	7.000	€ 0,0600	420	CONTRATTO MARCA 0,10652 EURO/CAD	€ 0,1065
2001167562105	TASTO 4 DX STAMPATO	7.000	€ 0,0600	420	CONTRATTO MARCA 0,10652 EURO/CAD	€ 0,1065
2001167561105	TASTO 4 SX (STAMPATO)	3.500	€ 0,0600	210	CONTRATTO MARCA 0,10652 EURO/CAD	€ 0,1065
2001167561105	TASTO 4 SX (STAMPATO)	3.500	€ 0,0600	210	CONTRATTO MARCA 0,10652 EURO/CAD	€ 0,1065
2001167561105	TASTO 4 SX (STAMPATO)	3.500	€ 0,0600	210	CONTRATTO MARCA 0,10652 EURO/CAD	€ 0,1065
2001167561105	TASTO 4 SX (STAMPATO)	17.500	€ 0,0600	1.050	CONTRATTO MARCA 0,10652 EURO/CAD	€ 0,1065
2001167561105	TASTO 4 SX (STAMPATO)	3.500	€ 0,0600	210	CONTRATTO MARCA 0,10652 EURO/CAD	€ 0,1065
2001167561105	TASTO 4 SX (STAMPATO)	3.500	€ 0,0600	210	CONTRATTO MARCA 0,10652 EURO/CAD	€ 0,1065
2001167561105	TASTO 4 SX (STAMPATO)	21.000	€ 0,0600	1.260	CONTRATTO MARCA 0,10652 EURO/CAD	€ 0,1065
2001167561105	TASTO 4 SX (STAMPATO)	7.000	€ 0,0600	420	CONTRATTO MARCA 0,10652 EURO/CAD	€ 0,1065
2001167562105	TASTO 4 DX STAMPATO	28.000	€ 0,0600	1.680	CONTRATTO MARCA 0,10652 EURO/CAD	€ 0,1065
2001167561105	TASTO 4 SX (STAMPATO)	14.000	€ 0,0600	840	CONTRATTO MARCA 0,10652 EURO/CAD	€ 0,1065
2001167562105	TASTO 4 DX STAMPATO	10.500	€ 0,0600	630	CONTRATTO MARCA 0,10652 EURO/CAD	€ 0,1065
2001167561105	TASTO 4 SX (STAMPATO)	11.000	€ 0,0600	660	CONTRATTO MARCA 0,10652 EURO/CAD	€ 0,1065
2001167561105	TASTO 4 SX (STAMPATO)	3.000	€ 0,0600	180	CONTRATTO MARCA 0,10652 EURO/CAD	€ 0,1065
2001167562105	TASTO 4 DX STAMPATO	14.000	€ 0,0600	840	CONTRATTO MARCA 0,10652 EURO/CAD	€ 0,1065
2001167561105	TASTO 4 SX (STAMPATO)	17.500	€ 0,0600	1.050	CONTRATTO MARCA 0,10652 EURO/CAD	€ 0,1065

Articolo	Descrizione	Quantità intercompany (A)	Prezzo unitario intercompany (B)	Valore fornitura (A*B)	Comparabilità	PREZZO UNITARIO COMPARABILE (*)
OPEN ORDERS						
2001167561105	TASTO 4 SX (STAMPATO)	10.500	€ 0.0600	630	CONTRATTO MARCA 0.10652 EURO/CAD	€ 0.1065
2001167562105	TASTO 4 DX STAMPATO	3.500	€ 0.0600	210	CONTRATTO MARCA 0.10652 EURO/CAD	€ 0.1065
2001167562105	TASTO 4 DX STAMPATO	4.000	€ 0.0600	240	CONTRATTO MARCA 0.10652 EURO/CAD	€ 0.1065
2001167562105	TASTO 4 DX STAMPATO	27.500	€ 0.0600	1.650	CONTRATTO MARCA 0.10652 EURO/CAD	€ 0.1065
2001167561105	TASTO 4 SX (STAMPATO)	17.500	€ 0.0600	1.050	CONTRATTO MARCA 0.10652 EURO/CAD	€ 0.1065
2001167562105	TASTO 4 DX STAMPATO	21.000	€ 0.0600	1.260	CONTRATTO MARCA 0.10652 EURO/CAD	€ 0.1065
2001167561105	TASTO 4 SX (STAMPATO)	3.500	€ 0.0600	210	CONTRATTO MARCA 0.10652 EURO/CAD	€ 0.1065
2001167562105	TASTO 4 DX STAMPATO	11.500	€ 0.0600	690	CONTRATTO MARCA 0.10652 EURO/CAD	€ 0.1065
2001167562105	TASTO 4 DX STAMPATO	6.000	€ 0.0600	360	CONTRATTO MARCA 0.10652 EURO/CAD	€ 0.1065
2001167562105	TASTO 4 DX STAMPATO	7.000	€ 0.0600	420	CONTRATTO MARCA 0.10652 EURO/CAD	€ 0.1065
2001167561105	TASTO 4 SX (STAMPATO)	3.500	€ 0.0600	210	CONTRATTO MARCA 0.10652 EURO/CAD	€ 0.1065
2001167561105	TASTO 4 SX (STAMPATO)	4.500	€ 0.0600	270	CONTRATTO MARCA 0.10652 EURO/CAD	€ 0.1065
2001167561105	TASTO 4 SX (STAMPATO)	16.500	€ 0.0600	990	CONTRATTO MARCA 0.10652 EURO/CAD	€ 0.1065
2001167562105	TASTO 4 DX STAMPATO	17.500	€ 0.0600	1.050	CONTRATTO MARCA 0.10652 EURO/CAD	€ 0.1065
2001167561105	TASTO 4 SX (STAMPATO)	21.000	€ 0.0600	1.260	CONTRATTO MARCA 0.10652 EURO/CAD	€ 0.1065
2001167562105	TASTO 4 DX STAMPATO	28.000	€ 0.0600	1.680	CONTRATTO MARCA 0.10652 EURO/CAD	€ 0.1065
2001167561105	TASTO 4 SX (STAMPATO)	21.000	€ 0.0600	1.260	CONTRATTO MARCA 0.10652 EURO/CAD	€ 0.1065
2001167562105	TASTO 4 DX STAMPATO	1.500	€ 0.0600	90	CONTRATTO MARCA 0.10652 EURO/CAD	€ 0.1065
2001167562105	TASTO 4 DX STAMPATO	23.000	€ 0.0600	1.380	CONTRATTO MARCA 0.10652 EURO/CAD	€ 0.1065
2001167561105	TASTO 4 SX (STAMPATO)	1.500	€ 0.0600	90	CONTRATTO MARCA 0.10652 EURO/CAD	€ 0.1065
2001167561105	TASTO 4 SX (STAMPATO)	33.500	€ 0.0600	2.010	CONTRATTO MARCA 0.10652 EURO/CAD	€ 0.1065
2001167562105	TASTO 4 DX STAMPATO	17.500	€ 0.0600	1.050	CONTRATTO MARCA 0.10652 EURO/CAD	€ 0.1065
2001167561105	TASTO 4 SX (STAMPATO)	26.500	€ 0.0600	1.590	CONTRATTO MARCA 0.10652 EURO/CAD	€ 0.1065
2001167561105	TASTO 4 SX (STAMPATO)	8.500	€ 0.0600	510	CONTRATTO MARCA 0.10652 EURO/CAD	€ 0.1065
2001167562105	TASTO 4 DX STAMPATO	19.500	€ 0.0600	1.170	CONTRATTO MARCA 0.10652 EURO/CAD	€ 0.1065
2001167562105	TASTO 4 DX STAMPATO	22.500	€ 0.0600	1.350	CONTRATTO MARCA 0.10652 EURO/CAD	€ 0.1065
2001167561105	TASTO 4 SX (STAMPATO)	21.000	€ 0.0600	1.260	CONTRATTO MARCA 0.10652 EURO/CAD	€ 0.1065
2001167562105	TASTO 4 DX STAMPATO	24.500	€ 0.0600	1.470	CONTRATTO MARCA 0.10652 EURO/CAD	€ 0.1065
2001167561105	TASTO 4 SX (STAMPATO)	14.000	€ 0.0600	840	CONTRATTO MARCA 0.10652 EURO/CAD	€ 0.1065
2001167561105	TASTO 4 SX (STAMPATO)	16.500	€ 0.0600	990	CONTRATTO MARCA 0.10652 EURO/CAD	€ 0.1065
2001167561105	TASTO 4 SX (STAMPATO)	1.000	€ 0.0600	60	CONTRATTO MARCA 0.10652 EURO/CAD	€ 0.1065
2001167561105	TASTO 4 SX (STAMPATO)	17.500	€ 0.0600	1.050	CONTRATTO MARCA 0.10652 EURO/CAD	€ 0.1065
2001167562105	TASTO 4 DX STAMPATO	13.000	€ 0.0600	780	CONTRATTO MARCA 0.10652 EURO/CAD	€ 0.1065
2001167562105	TASTO 4 DX STAMPATO	11.500	€ 0.0600	690	CONTRATTO MARCA 0.10652 EURO/CAD	€ 0.1065
2001167561105	TASTO 4 SX (STAMPATO)	14.000	€ 0.0600	840	CONTRATTO MARCA 0.10652 EURO/CAD	€ 0.1065
2001167562105	TASTO 4 DX STAMPATO	7.000	€ 0.0600	420	CONTRATTO MARCA 0.10652 EURO/CAD	€ 0.1065
2001167561105	TASTO 4 SX (STAMPATO)	17.500	€ 0.0600	1.050	CONTRATTO MARCA 0.10652 EURO/CAD	€ 0.1065
2001167562105	TASTO 4 DX STAMPATO	10.500	€ 0.0600	630	CONTRATTO MARCA 0.10652 EURO/CAD	€ 0.1065
2001167561105	TASTO 4 SX (STAMPATO)	10.000	€ 0.0600	600	CONTRATTO MARCA 0.10652 EURO/CAD	€ 0.1065
2001167561105	TASTO 4 SX (STAMPATO)	500	€ 0.0600	30	CONTRATTO MARCA 0.10652 EURO/CAD	€ 0.1065
2001167561105	TASTO 4 SX (STAMPATO)	3.500	€ 0.0600	210	CONTRATTO MARCA 0.10652 EURO/CAD	€ 0.1065
2001167562105	TASTO 4 DX STAMPATO	31.000	€ 0.0600	1.860	CONTRATTO MARCA 0.10652 EURO/CAD	€ 0.1065
2001167562105	TASTO 4 DX STAMPATO	500	€ 0.0600	30	CONTRATTO MARCA 0.10652 EURO/CAD	€ 0.1065
2001167561105	TASTO 4 SX (STAMPATO)	17.500	€ 0.0600	1.050	CONTRATTO MARCA 0.10652 EURO/CAD	€ 0.1065
2001167562105	TASTO 4 DX STAMPATO	21.000	€ 0.0600	1.260	CONTRATTO MARCA 0.10652 EURO/CAD	€ 0.1065
2001167561105	TASTO 4 SX (STAMPATO)	7.000	€ 0.0600	420	CONTRATTO MARCA 0.10652 EURO/CAD	€ 0.1065
2001167561105	TASTO 4 SX (STAMPATO)	7.000	€ 0.0600	420	CONTRATTO MARCA 0.10652 EURO/CAD	€ 0.1065
2001167561105	TASTO 4 SX (STAMPATO)	3.500	€ 0.0600	210	CONTRATTO MARCA 0.10652 EURO/CAD	€ 0.1065
2001167561105	TASTO 4 SX (STAMPATO)	3.500	€ 0.0600	210	CONTRATTO MARCA 0.10652 EURO/CAD	€ 0.1065
2001167561105	TASTO 4 SX (STAMPATO)	7.000	€ 0.0600	420	CONTRATTO MARCA 0.10652 EURO/CAD	€ 0.1065
2001167561105	TASTO 4 SX (STAMPATO)	7.000	€ 0.0600	420	CONTRATTO MARCA 0.10652 EURO/CAD	€ 0.1065
2001167561105	TASTO 4 SX (STAMPATO)	7.000	€ 0.0600	420	CONTRATTO MARCA 0.10652 EURO/CAD	€ 0.1065
2001167561105	TASTO 4 SX (STAMPATO)	24.500	€ 0.0600	1.470	CONTRATTO MARCA 0.10652 EURO/CAD	€ 0.1065
2001167561105	TASTO 4 SX (STAMPATO)	3.500	€ 0.0600	210	CONTRATTO MARCA 0.10652 EURO/CAD	€ 0.1065
2001167561105	TASTO 4 SX (STAMPATO)	17.500	€ 0.0600	1.050	CONTRATTO MARCA 0.10652 EURO/CAD	€ 0.1065
2001167562105	TASTO 4 DX STAMPATO	35.000	€ 0.0600	2.100	CONTRATTO MARCA 0.10652 EURO/CAD	€ 0.1065
2001167561105	TASTO 4 SX (STAMPATO)	7.500	€ 0.0600	450	CONTRATTO MARCA 0.10652 EURO/CAD	€ 0.1065
2001167561105	TASTO 4 SX (STAMPATO)	10.000	€ 0.0600	600	CONTRATTO MARCA 0.10652 EURO/CAD	€ 0.1065
2001167562105	TASTO 4 DX STAMPATO	3.500	€ 0.0600	210	CONTRATTO MARCA 0.10652 EURO/CAD	€ 0.1065
2001167562105	TASTO 4 DX STAMPATO	14.000	€ 0.0600	840	CONTRATTO MARCA 0.10652 EURO/CAD	€ 0.1065
2001167562105	TASTO 4 DX STAMPATO	7.000	€ 0.0600	420	CONTRATTO MARCA 0.10652 EURO/CAD	€ 0.1065
2001167561105	TASTO 4 SX (STAMPATO)	21.000	€ 0.0600	1.260	CONTRATTO MARCA 0.10652 EURO/CAD	€ 0.1065
2001167562105	TASTO 4 DX STAMPATO	35.000	€ 0.0600	2.100	CONTRATTO MARCA 0.10652 EURO/CAD	€ 0.1065
2001167561105	TASTO 4 SX (STAMPATO)	31.500	€ 0.0600	1.890	CONTRATTO MARCA 0.10652 EURO/CAD	€ 0.1065
2001167561105	TASTO 4 SX (STAMPATO)	3.500	€ 0.0600	210	CONTRATTO MARCA 0.10652 EURO/CAD	€ 0.1065
2001167561105	TASTO 4 SX (STAMPATO)	31.500	€ 0.0600	1.890	CONTRATTO MARCA 0.10652 EURO/CAD	€ 0.1065
2001167562105	TASTO 4 DX STAMPATO	10.000	€ 0.1360	1.360	CONTRATTO MARCA 0.10652 EURO/CAD	€ 0.1065
2001167562105	TASTO 4 DX STAMPATO	70.000	€ 0.0600	4.200	CONTRATTO MARCA 0.10652 EURO/CAD	€ 0.1065
2001167561105	TASTO 4 SX (STAMPATO)	10.500	€ 0.0600	630	CONTRATTO MARCA 0.10652 EURO/CAD	€ 0.1065
2001167561105	TASTO 4 SX (STAMPATO)	17.500	€ 0.0600	1.050	CONTRATTO MARCA 0.10652 EURO/CAD	€ 0.1065
2001067561105	TASTO 3 SX (STAMPATO)	4.800	€ 0.0640	307	CONTRATTO MARCA 0.10705 EURO/CAD	€ 0.1071
2001067562105	TASTO 3 DX (STAMPATO)	12.000	€ 0.0640	768	CONTRATTO MARCA 0.10705 EURO/CAD	€ 0.1071
2001067561105	TASTO 3 SX (STAMPATO)	24.000	€ 0.0640	1.536	CONTRATTO MARCA 0.10705 EURO/CAD	€ 0.1071
2001067562105	TASTO 3 DX (STAMPATO)	12.000	€ 0.0640	768	CONTRATTO MARCA 0.10705 EURO/CAD	€ 0.1071
2001067561105	TASTO 3 SX (STAMPATO)	2.400	€ 0.0640	154	CONTRATTO MARCA 0.10705 EURO/CAD	€ 0.1071
2001067562105	TASTO 3 DX (STAMPATO)	2.400	€ 0.0640	154	CONTRATTO MARCA 0.10705 EURO/CAD	€ 0.1071
2001067561105	TASTO 3 SX (STAMPATO)	12.000	€ 0.0640	768	CONTRATTO MARCA 0.10705 EURO/CAD	€ 0.1071
2001067562105	TASTO 3 DX (STAMPATO)	2.400	€ 0.0640	154	CONTRATTO MARCA 0.10705 EURO/CAD	€ 0.1071
2001067561105	TASTO 3 SX (STAMPATO)	4.800	€ 0.0640	307	CONTRATTO MARCA 0.10705 EURO/CAD	€ 0.1071
2001067562105	TASTO 3 DX (STAMPATO)	4.800	€ 0.0640	307	CONTRATTO MARCA 0.10705 EURO/CAD	€ 0.1071
2001067561105	TASTO 3 SX (STAMPATO)	7.200	€ 0.0640	461	CONTRATTO MARCA 0.10705 EURO/CAD	€ 0.1071
2001067562105	TASTO 3 DX (STAMPATO)	14.400	€ 0.0640	922	CONTRATTO MARCA 0.10705 EURO/CAD	€ 0.1071
2001067561105	TASTO 3 SX (STAMPATO)	7.200	€ 0.0640	461	CONTRATTO MARCA 0.10705 EURO/CAD	€ 0.1071
2001067562105	TASTO 3 DX (STAMPATO)	2.400	€ 0.0640	154	CONTRATTO MARCA 0.10705 EURO/CAD	€ 0.1071
2001067561105	TASTO 3 SX (STAMPATO)	7.200	€ 0.0640	461	CONTRATTO MARCA 0.10705 EURO/CAD	€ 0.1071
2001067562105	TASTO 3 DX (STAMPATO)	12.000	€ 0.0640	768	CONTRATTO MARCA 0.10705 EURO/CAD	€ 0.1071
2001067562105	TASTO 3 DX (STAMPATO)	2.400	€ 0.0640	154	CONTRATTO MARCA 0.10705 EURO/CAD	€ 0.1071
2001067561105	TASTO 3 SX (STAMPATO)	2.400	€ 0.0640	154	CONTRATTO MARCA 0.10705 EURO/CAD	€ 0.1071
2001067561105	TASTO 3 SX (STAMPATO)	9.600	€ 0.0640	614	CONTRATTO MARCA 0.10705 EURO/CAD	€ 0.1071
2001067561105	TASTO 3 SX (STAMPATO)	4.800	€ 0.0640	307	CONTRATTO MARCA 0.10705 EURO/CAD	€ 0.1071
2001067561105	TASTO 3 SX (STAMPATO)	4.800	€ 0.0640	307	CONTRATTO MARCA 0.10705 EURO/CAD	€ 0.1071
2001067561105	TASTO 3 SX (STAMPATO)	9.600	€ 0.0640	614	CONTRATTO MARCA 0.10705 EURO/CAD	€ 0.1071
2001067561105	TASTO 3 SX (STAMPATO)	9.600	€ 0.0640	614	CONTRATTO MARCA 0.10705 EURO/CAD	€ 0.1071

Articolo	Descrizione	Quantità intercompany (A)	Prezzo unitario intercompany (B)	Valore fornitura (A*B)	Comparabilità	PREZZO UNITARIO COMPARABILE (*)
OPEN ORDERS						
2001067562105	TASTO 3 DX (STAMPATO)	2.400	€ 0,0640	154	CONTRATTO MARCA 0,10705 EURO/CAD	€ 0,1071
2001067562105	TASTO 3 DX (STAMPATO)	2.400	€ 0,0640	154	CONTRATTO MARCA 0,10705 EURO/CAD	€ 0,1071
2001067561105	TASTO 3 SX (STAMPATO)	14.400	€ 0,0640	922	CONTRATTO MARCA 0,10705 EURO/CAD	€ 0,1071
2001067562105	TASTO 3 DX (STAMPATO)	9.600	€ 0,0640	614	CONTRATTO MARCA 0,10705 EURO/CAD	€ 0,1071
2001067562105	TASTO 3 DX (STAMPATO)	31.200	€ 0,0640	1.997	CONTRATTO MARCA 0,10705 EURO/CAD	€ 0,1071
2001067561105	TASTO 3 SX (STAMPATO)	16.800	€ 0,0640	1.075	CONTRATTO MARCA 0,10705 EURO/CAD	€ 0,1071
2001067562105	TASTO 3 DX (STAMPATO)	14.400	€ 0,0640	922	CONTRATTO MARCA 0,10705 EURO/CAD	€ 0,1071
2001067562105	TASTO 3 DX (STAMPATO)	2.400	€ 0,0640	154	CONTRATTO MARCA 0,10705 EURO/CAD	€ 0,1071
2001067561105	TASTO 3 SX (STAMPATO)	400	€ 0,0640	26	CONTRATTO MARCA 0,10705 EURO/CAD	€ 0,1071
2001067561105	TASTO 3 SX (STAMPATO)	11.600	€ 0,0640	742	CONTRATTO MARCA 0,10705 EURO/CAD	€ 0,1071
2001067562105	TASTO 3 DX (STAMPATO)	19.200	€ 0,0640	1.229	CONTRATTO MARCA 0,10705 EURO/CAD	€ 0,1071
2001067561105	TASTO 3 SX (STAMPATO)	12.000	€ 0,0640	768	CONTRATTO MARCA 0,10705 EURO/CAD	€ 0,1071
2001067562105	TASTO 3 DX (STAMPATO)	19.200	€ 0,0640	1.229	CONTRATTO MARCA 0,10705 EURO/CAD	€ 0,1071
2001067561105	TASTO 3 SX (STAMPATO)	4.800	€ 0,0640	307	CONTRATTO MARCA 0,10705 EURO/CAD	€ 0,1071
2001067561105	TASTO 3 SX (STAMPATO)	4.800	€ 0,0640	307	CONTRATTO MARCA 0,10705 EURO/CAD	€ 0,1071
2001067561105	TASTO 3 SX (STAMPATO)	21.600	€ 0,0640	1.382	CONTRATTO MARCA 0,10705 EURO/CAD	€ 0,1071
2001067562105	TASTO 3 DX (STAMPATO)	36.000	€ 0,0640	2.304	CONTRATTO MARCA 0,10705 EURO/CAD	€ 0,1071
2001067561105	TASTO 3 SX (STAMPATO)	21.600	€ 0,0640	1.382	CONTRATTO MARCA 0,10705 EURO/CAD	€ 0,1071
2001067562105	TASTO 3 DX (STAMPATO)	36.000	€ 0,0640	2.304	CONTRATTO MARCA 0,10705 EURO/CAD	€ 0,1071
2001067561105	TASTO 3 SX (STAMPATO)	2.400	€ 0,0640	154	CONTRATTO MARCA 0,10705 EURO/CAD	€ 0,1071
2001067561105	TASTO 3 SX (STAMPATO)	7.200	€ 0,0640	461	CONTRATTO MARCA 0,10705 EURO/CAD	€ 0,1071
2001067561105	TASTO 3 SX (STAMPATO)	2.400	€ 0,0640	154	CONTRATTO MARCA 0,10705 EURO/CAD	€ 0,1071
2001067561105	TASTO 3 SX (STAMPATO)	2.400	€ 0,0640	154	CONTRATTO MARCA 0,10705 EURO/CAD	€ 0,1071
2001067561105	TASTO 3 SX (STAMPATO)	7.200	€ 0,0640	461	CONTRATTO MARCA 0,10705 EURO/CAD	€ 0,1071
2001067561105	TASTO 3 SX (STAMPATO)	2.400	€ 0,0640	154	CONTRATTO MARCA 0,10705 EURO/CAD	€ 0,1071
2001067561105	TASTO 3 SX (STAMPATO)	2.400	€ 0,0640	154	CONTRATTO MARCA 0,10705 EURO/CAD	€ 0,1071
2001067561105	TASTO 3 SX (STAMPATO)	2.400	€ 0,0640	154	CONTRATTO MARCA 0,10705 EURO/CAD	€ 0,1071
2001067561105	TASTO 3 SX (STAMPATO)	2.400	€ 0,0640	154	CONTRATTO MARCA 0,10705 EURO/CAD	€ 0,1071
2001067561105	TASTO 3 SX (STAMPATO)	2.400	€ 0,0640	154	CONTRATTO MARCA 0,10705 EURO/CAD	€ 0,1071
2001067561105	TASTO 3 SX (STAMPATO)	2.400	€ 0,0640	154	CONTRATTO MARCA 0,10705 EURO/CAD	€ 0,1071
2001067561105	TASTO 3 SX (STAMPATO)	2.400	€ 0,0640	154	CONTRATTO MARCA 0,10705 EURO/CAD	€ 0,1071
2001067561105	TASTO 3 SX (STAMPATO)	2.400	€ 0,0640	154	CONTRATTO MARCA 0,10705 EURO/CAD	€ 0,1071
2001067561105	TASTO 3 SX (STAMPATO)	2.400	€ 0,0640	154	CONTRATTO MARCA 0,10705 EURO/CAD	€ 0,1071
2001067561105	TASTO 3 SX (STAMPATO)	2.400	€ 0,0640	154	CONTRATTO MARCA 0,10705 EURO/CAD	€ 0,1071
2001067561105	TASTO 3 SX (STAMPATO)	2.400	€ 0,0640	154	CONTRATTO MARCA 0,10705 EURO/CAD	€ 0,1071
2001067561105	TASTO 3 SX (STAMPATO)	2.400	€ 0,0640	154	CONTRATTO MARCA 0,10705 EURO/CAD	€ 0,1071
2001067561105	TASTO 3 SX (STAMPATO)	2.400	€ 0,0640	154	CONTRATTO MARCA 0,10705 EURO/CAD	€ 0,1071
2001067561105	TASTO 3 SX (STAMPATO)	2.400	€ 0,0640	154	CONTRATTO MARCA 0,10705 EURO/CAD	€ 0,1071
2001067561105	TASTO 3 SX (STAMPATO)	2.400	€ 0,0640	154	CONTRATTO MARCA 0,10705 EURO/CAD	€ 0,1071
2001067561105	TASTO 3 SX (STAMPATO)	2.400	€ 0,0640	154	CONTRATTO MARCA 0,10705 EURO/CAD	€ 0,1071
2001067561105	TASTO 3 SX (STAMPATO)	2.400	€ 0,0640	154	CONTRATTO MARCA 0,10705 EURO/CAD	€ 0,1071
2001067561105	TASTO 3 SX (STAMPATO)	2.400	€ 0,0640	154	CONTRATTO MARCA 0,10705 EURO/CAD	€ 0,1071
2001067561105	TASTO 3 SX (STAMPATO)	2.400	€ 0,0640	154	CONTRATTO MARCA 0,10705 EURO/CAD	€ 0,1071
2001067561105	TASTO 3 SX (STAMPATO)	2.400	€ 0,0640	154	CONTRATTO MARCA 0,10705 EURO/CAD	€ 0,1071
2001067561105	TASTO 3 SX (STAMPATO)	2.400	€ 0,0640	154	CONTRATTO MARCA 0,10705 EURO/CAD	€ 0,1071
2001067561105	TASTO 3 SX (STAMPATO)	2.400	€ 0,0640	154	CONTRATTO MARCA 0,10705 EURO/CAD	€ 0,1071
2001067561105	TASTO 3 SX (STAMPATO)	2.400	€ 0,0640	154	CONTRATTO MARCA 0,10705 EURO/CAD	€ 0,1071
2001067561105	TASTO 3 SX (STAMPATO)	2.400	€ 0,0640	154	CONTRATTO MARCA 0,10705 EURO/CAD	€ 0,1071
2001067561105	TASTO 3 SX (STAMPATO)	2.400	€ 0,0640	154	CONTRATTO MARCA 0,10705 EURO/CAD	€ 0,1071
2001067561105	TASTO 3 SX (STAMPATO)	2.400	€ 0,0640	154	CONTRATTO MARCA 0,10705 EURO/CAD	€ 0,1071
2001067561105	TASTO 3 SX (STAMPATO)	2.400	€ 0,0640	154	CONTRATTO MARCA 0,10705 EURO/CAD	€ 0,1071
2001067561105	TASTO 3 SX (STAMPATO)	2.400	€ 0,0640	154	CONTRATTO MARCA 0,10705 EURO/CAD	€ 0,1071
2001067561105	TASTO 3 SX (STAMPATO)	2.400	€ 0,0640	154	CONTRATTO MARCA 0,10705 EURO/CAD	€ 0,1071
2001067561105	TASTO 3 SX (STAMPATO)	2.400	€ 0,0640	154	CONTRATTO MARCA 0,10705 EURO/CAD	€ 0,1071
2001067561105	TASTO 3 SX (STAMPATO)	2.400	€ 0,0640	154	CONTRATTO MARCA 0,10705 EURO/CAD	€ 0,1071
2001067561105	TASTO 3 SX (STAMPATO)	2.400	€ 0,0640	154	CONTRATTO MARCA 0,10705 EURO/CAD	€ 0,1071
2001067561105	TASTO 3 SX (STAMPATO)	2.400	€ 0,0640	154	CONTRATTO MARCA 0,10705 EURO/CAD	€ 0,1071
2001067561105	TASTO 3 SX (STAMPATO)	2.400	€ 0,0640	154	CONTRATTO MARCA 0,10705 EURO/CAD	€ 0,1071
2001067561105	TASTO 3 SX (STAMPATO)	2.400	€ 0,0640	154	CONTRATTO MARCA 0,10705 EURO/CAD	€ 0,1071
2001067561105	TASTO 3 SX (STAMPATO)	2.400	€ 0,0640	154	CONTRATTO MARCA 0,10705 EURO/CAD	€ 0,1071
2001067561105	TASTO 3 SX (STAMPATO)	2.400	€ 0,0640	154	CONTRATTO MARCA 0,10705 EURO/CAD	€ 0,1071
2001067561105	TASTO 3 SX (STAMPATO)	2.400	€ 0,0640	154	CONTRATTO MARCA 0,10705 EURO/CAD	€ 0,1071
2001067561105	TASTO 3 SX (STAMPATO)	2.400	€ 0,0640	154	CONTRATTO MARCA 0,10705 EURO/CAD	€ 0,1071
2001067561105	TASTO 3 SX (STAMPATO)	2.400	€ 0,0640	154	CONTRATTO MARCA 0,10705 EURO/CAD	€ 0,1071
2001067561105	TASTO 3 SX (STAMPATO)	2.400	€ 0,0640	154	CONTRATTO MARCA 0,10705 EURO/CAD	€ 0,1071
2001067561105	TASTO 3 SX (STAMPATO)	2.400	€ 0,0640	154	CONTRATTO MARCA 0,10705 EURO/CAD	€ 0,1071
2001067561105	TASTO 3 SX (STAMPATO)	2.400	€ 0,0640	154	CONTRATTO MARCA 0,10705 EURO/CAD	€ 0,1071
2001067561105	TASTO 3 SX (STAMPATO)	2.400	€ 0,0640	154	CONTRATTO MARCA 0,10705 EURO/CAD	€ 0,1071
2001067561105	TASTO 3 SX (STAMPATO)	2.400	€ 0,0640	154	CONTRATTO MARCA 0,10705 EURO/CAD	€ 0,1071
2001067561105	TASTO 3 SX (STAMPATO)	2.400	€ 0,0640	154	CONTRATTO MARCA 0,10705 EURO/CAD	€ 0,1071
2001067561105	TASTO 3 SX (STAMPATO)	2.400	€ 0,0640	154	CONTRATTO MARCA 0,10705 EURO/CAD	€ 0,1071
2001067561105	TASTO 3 SX (STAMPATO)	2.400	€ 0,0640	154	CONTRATTO MARCA 0,10705 EURO/CAD	€ 0,1071
2001067561105	TASTO 3 SX (STAMPATO)	2.400	€ 0,0640	154	CONTRATTO MARCA 0,10705 EURO/CAD	€ 0,1071
2001067561105	TASTO 3 SX (STAMPATO)	2.400	€ 0,0640	154	CONTRATTO MARCA 0,10705 EURO/CAD	€ 0,1071
2001067561105	TAST					

Articolo	Descrizione	Quantità intercompany (A)	Prezzo unitario intercompany (B)	Valore fornitura (A*B)	Comparabilità	PREZZO UNITARIO COMPARABILE (*)
OPEN ORDERS						
2001267561106	TASTO 2 SX (STAMPATO)	4.200	€ 0,0700	294	CONTRATTO MARCA 0.11332 EURO/CAD	€ 0,1133
2001267562106	TASTO 2 DX (STAMPATO)	7.000	€ 0,0700	490	CONTRATTO MARCA 0.11332 EURO/CAD	€ 0,1133
2001267561106	TASTO 2 SX (STAMPATO)	2.800	€ 0,0700	196	CONTRATTO MARCA 0.11332 EURO/CAD	€ 0,1133
2001267561106	TASTO 2 SX (STAMPATO)	4.200	€ 0,0700	294	CONTRATTO MARCA 0.11332 EURO/CAD	€ 0,1133
2001267562106	TASTO 2 DX (STAMPATO)	1.400	€ 0,0700	98	CONTRATTO MARCA 0.11332 EURO/CAD	€ 0,1133
2001267561106	TASTO 2 SX (STAMPATO)	2.800	€ 0,0700	196	CONTRATTO MARCA 0.11332 EURO/CAD	€ 0,1133
2001267562106	TASTO 2 DX (STAMPATO)	8.400	€ 0,0700	588	CONTRATTO MARCA 0.11332 EURO/CAD	€ 0,1133
2001267561106	TASTO 2 SX (STAMPATO)	2.800	€ 0,0700	196	CONTRATTO MARCA 0.11332 EURO/CAD	€ 0,1133
2001267562106	TASTO 2 DX (STAMPATO)	7.000	€ 0,0700	490	CONTRATTO MARCA 0.11332 EURO/CAD	€ 0,1133
2001267561106	TASTO 2 SX (STAMPATO)	9.800	€ 0,0700	686	CONTRATTO MARCA 0.11332 EURO/CAD	€ 0,1133
2001267562106	TASTO 2 DX (STAMPATO)	2.800	€ 0,0700	196	CONTRATTO MARCA 0.11332 EURO/CAD	€ 0,1133
2001267561106	TASTO 2 SX (STAMPATO)	5.600	€ 0,0700	392	CONTRATTO MARCA 0.11332 EURO/CAD	€ 0,1133
2001267562106	TASTO 2 DX (STAMPATO)	9.800	€ 0,0700	686	CONTRATTO MARCA 0.11332 EURO/CAD	€ 0,1133
2001267561106	TASTO 2 SX (STAMPATO)	4.200	€ 0,0700	294	CONTRATTO MARCA 0.11332 EURO/CAD	€ 0,1133
2001267562106	TASTO 2 DX (STAMPATO)	8.400	€ 0,0700	588	CONTRATTO MARCA 0.11332 EURO/CAD	€ 0,1133
2001267561106	TASTO 2 SX (STAMPATO)	2.800	€ 0,0700	196	CONTRATTO MARCA 0.11332 EURO/CAD	€ 0,1133
2001267561106	TASTO 2 SX (STAMPATO)	1.400	€ 0,0700	98	CONTRATTO MARCA 0.11332 EURO/CAD	€ 0,1133
2001267561106	TASTO 2 SX (STAMPATO)	2.800	€ 0,0700	196	CONTRATTO MARCA 0.11332 EURO/CAD	€ 0,1133
2001267562106	TASTO 2 DX (STAMPATO)	2.800	€ 0,0700	196	CONTRATTO MARCA 0.11332 EURO/CAD	€ 0,1133
2001267561106	TASTO 2 SX (STAMPATO)	8.400	€ 0,0700	588	CONTRATTO MARCA 0.11332 EURO/CAD	€ 0,1133
2001267561106	TASTO 2 SX (STAMPATO)	2.800	€ 0,0700	196	CONTRATTO MARCA 0.11332 EURO/CAD	€ 0,1133
2001267561106	TASTO 2 SX (STAMPATO)	7.000	€ 0,0700	490	CONTRATTO MARCA 0.11332 EURO/CAD	€ 0,1133
2001267562106	TASTO 2 DX (STAMPATO)	7.000	€ 0,0700	490	CONTRATTO MARCA 0.11332 EURO/CAD	€ 0,1133
2001267561106	TASTO 2 SX (STAMPATO)	15.400	€ 0,0700	1.078	CONTRATTO MARCA 0.11332 EURO/CAD	€ 0,1133
2001267562106	TASTO 2 DX (STAMPATO)	5.600	€ 0,0700	392	CONTRATTO MARCA 0.11332 EURO/CAD	€ 0,1133
2001267561106	TASTO 2 SX (STAMPATO)	11.200	€ 0,0700	784	CONTRATTO MARCA 0.11332 EURO/CAD	€ 0,1133
2001267562106	TASTO 2 DX (STAMPATO)	11.200	€ 0,0700	784	CONTRATTO MARCA 0.11332 EURO/CAD	€ 0,1133
2001267561106	TASTO 2 SX (STAMPATO)	11.200	€ 0,0700	784	CONTRATTO MARCA 0.11332 EURO/CAD	€ 0,1133
2001267562106	TASTO 2 DX (STAMPATO)	9.800	€ 0,0700	686	CONTRATTO MARCA 0.11332 EURO/CAD	€ 0,1133
2001267561106	TASTO 2 SX (STAMPATO)	4.200	€ 0,0700	294	CONTRATTO MARCA 0.11332 EURO/CAD	€ 0,1133
2001267562106	TASTO 2 DX (STAMPATO)	25.200	€ 0,0700	1.764	CONTRATTO MARCA 0.11332 EURO/CAD	€ 0,1133
2001267562106	TASTO 2 DX (STAMPATO)	7.000	€ 0,0700	490	CONTRATTO MARCA 0.11332 EURO/CAD	€ 0,1133
2001267561106	TASTO 2 SX (STAMPATO)	7.000	€ 0,0700	490	CONTRATTO MARCA 0.11332 EURO/CAD	€ 0,1133
2001267561106	TASTO 2 SX (STAMPATO)	4.000	€ 0,0700	280	CONTRATTO MARCA 0.11332 EURO/CAD	€ 0,1133
2001267561106	TASTO 2 SX (STAMPATO)	12.800	€ 0,0700	896	CONTRATTO MARCA 0.11332 EURO/CAD	€ 0,1133
2001267562106	TASTO 2 DX (STAMPATO)	11.200	€ 0,0700	784	CONTRATTO MARCA 0.11332 EURO/CAD	€ 0,1133
2001267561106	TASTO 2 SX (STAMPATO)	12.600	€ 0,0700	882	CONTRATTO MARCA 0.11332 EURO/CAD	€ 0,1133
2001267561106	TASTO 2 SX (STAMPATO)	12.600	€ 0,0700	882	CONTRATTO MARCA 0.11332 EURO/CAD	€ 0,1133
2001267562106	TASTO 2 DX (STAMPATO)	6.800	€ 0,0700	476	CONTRATTO MARCA 0.11332 EURO/CAD	€ 0,1133

Articolo	Descrizione	Quantità intercompany (A)	Prezzo unitario intercompany (B)	Valore fornitura (A*B)	Comparabilità	PREZZO UNITARIO COMPARABILE (*)
OPEN ORDERS						
2001267561106	TASTO 2 SX (STAMPATO)	8.200	€ 0,0700	574	CONTRATTO MARCA 0,11332 EURO/CAD	€ 0,1133
2001267562106	TASTO 2 DX (STAMPATO)	46.200	€ 0,0700	3.234	CONTRATTO MARCA 0,11332 EURO/CAD	€ 0,1133
2001267562106	TASTO 2 DX (STAMPATO)	11.200	€ 0,0700	784	CONTRATTO MARCA 0,11332 EURO/CAD	€ 0,1133
2001267561106	TASTO 2 SX (STAMPATO)	4.200	€ 0,0700	294	CONTRATTO MARCA 0,11332 EURO/CAD	€ 0,1133
2001267561106	TASTO 2 SX (STAMPATO)	23.800	€ 0,0700	1.666	CONTRATTO MARCA 0,11332 EURO/CAD	€ 0,1133
2001267561106	TASTO 2 SX (STAMPATO)	23.800	€ 0,0700	1.666	CONTRATTO MARCA 0,11332 EURO/CAD	€ 0,1133
2001267561106	TASTO 2 SX (STAMPATO)	19.600	€ 0,0700	1.372	CONTRATTO MARCA 0,11332 EURO/CAD	€ 0,1133
2001267561106	TASTO 2 SX (STAMPATO)	40.400	€ 0,0700	2.828	CONTRATTO MARCA 0,11332 EURO/CAD	€ 0,1133
2001267561106	TASTO 2 SX (STAMPATO)	12.800	€ 0,0700	896	CONTRATTO MARCA 0,11332 EURO/CAD	€ 0,1133
2001267562106	TASTO 2 DX (STAMPATO)	2.600	€ 0,0700	182	CONTRATTO MARCA 0,11332 EURO/CAD	€ 0,1133
2001267562106	TASTO 2 DX (STAMPATO)	200	€ 0,0700	14	CONTRATTO MARCA 0,11332 EURO/CAD	€ 0,1133
2001267562106	TASTO 2 DX (STAMPATO)	7.000	€ 0,0700	490	CONTRATTO MARCA 0,11332 EURO/CAD	€ 0,1133
2001267562106	TASTO 2 DX (STAMPATO)	37.800	€ 0,0700	2.646	CONTRATTO MARCA 0,11332 EURO/CAD	€ 0,1133
2001267561106	TASTO 2 SX (STAMPATO)	35.000	€ 0,0700	2.450	CONTRATTO MARCA 0,11332 EURO/CAD	€ 0,1133
2001267561106	TASTO 2 SX (STAMPATO)	8.400	€ 0,0700	588	CONTRATTO MARCA 0,11332 EURO/CAD	€ 0,1133
2056064130002	FONDELLO (R)	1.700	€ 0,1000	170	CONTRATTO BIEMMEGI 0,1181 EURO/CAD	€ 0,1181
2056064130002	FONDELLO (R)	1.800	€ 0,1000	180	CONTRATTO BIEMMEGI 0,1181 EURO/CAD	€ 0,1181
2056064130002	FONDELLO (R)	200	€ 0,1000	20	CONTRATTO BIEMMEGI 0,1181 EURO/CAD	€ 0,1181
2054958444401	FONDELLO AZZURRO (R)	5.700	€ 0,0500	285	CONTRATTO VIGNATI 0,120 EURO/CAD	€ 0,1200
2054958444401	FONDELLO AZZURRO (R)	24.750	€ 0,0500	1.238	CONTRATTO VIGNATI 0,120 EURO/CAD	€ 0,1200
2054958445501	FONDELLO VERDE (R)	22.050	€ 0,0500	1.103	CONTRATTO VIGNATI 0,120 EURO/CAD	€ 0,1200
2054958444401	FONDELLO AZZURRO (R)	25.200	€ 0,0500	1.260	CONTRATTO VIGNATI 0,120 EURO/CAD	€ 0,1200
2054958444401	FONDELLO AZZURRO (R)	50	€ 0,0500	3	CONTRATTO VIGNATI 0,120 EURO/CAD	€ 0,1200
2054958444401	FONDELLO AZZURRO (R)	47.200	€ 0,0500	2.360	CONTRATTO VIGNATI 0,120 EURO/CAD	€ 0,1200
2054958444401	FONDELLO AZZURRO (R)	2.800	€ 0,0500	140	CONTRATTO VIGNATI 0,120 EURO/CAD	€ 0,1200
2054958444401	FONDELLO AZZURRO (R)	20.300	€ 0,0500	1.015	CONTRATTO VIGNATI 0,120 EURO/CAD	€ 0,1200
2054958444401	FONDELLO AZZURRO (R)	60.000	€ 0,0500	3.000	CONTRATTO VIGNATI 0,120 EURO/CAD	€ 0,1200
2054958444401	FONDELLO AZZURRO (R)	34.500	€ 0,0500	1.725	CONTRATTO VIGNATI 0,120 EURO/CAD	€ 0,1200
2054958444401	FONDELLO AZZURRO (R)	25.500	€ 0,0500	1.275	CONTRATTO VIGNATI 0,120 EURO/CAD	€ 0,1200
2054958444401	FONDELLO AZZURRO (R)	21.750	€ 0,0500	1.088	CONTRATTO VIGNATI 0,120 EURO/CAD	€ 0,1200
2054958444401	FONDELLO AZZURRO (R)	29.400	€ 0,0500	1.470	CONTRATTO VIGNATI 0,120 EURO/CAD	€ 0,1200
2054958444401	FONDELLO AZZURRO (R)	8.850	€ 0,0500	443	CONTRATTO VIGNATI 0,120 EURO/CAD	€ 0,1200
2054958444401	FONDELLO AZZURRO (R)	12.000	€ 0,0500	600	CONTRATTO VIGNATI 0,120 EURO/CAD	€ 0,1200
2054958444401	FONDELLO AZZURRO (R)	26.400	€ 0,0500	1.320	CONTRATTO VIGNATI 0,120 EURO/CAD	€ 0,1200
2054958444401	FONDELLO AZZURRO (R)	24.150	€ 0,0500	1.208	CONTRATTO VIGNATI 0,120 EURO/CAD	€ 0,1200
2054958444401	FONDELLO AZZURRO (R)	10.500	€ 0,0500	525	CONTRATTO VIGNATI 0,120 EURO/CAD	€ 0,1200
2054958444401	FONDELLO AZZURRO (R)	13.650	€ 0,0500	683	CONTRATTO VIGNATI 0,120 EURO/CAD	€ 0,1200
2054958444401	FONDELLO AZZURRO (R)	80.000	€ 0,0500	4.000	CONTRATTO VIGNATI 0,120 EURO/CAD	€ 0,1200
2054958444401	FONDELLO AZZURRO (R)	14.500	€ 0,0500	725	CONTRATTO VIGNATI 0,120 EURO/CAD	€ 0,1200
2054958444401	FONDELLO AZZURRO (R)	24.150	€ 0,0500	1.208	CONTRATTO VIGNATI 0,120 EURO/CAD	€ 0,1200
2054958444401	FONDELLO AZZURRO (R)	41.350	€ 0,0500	2.068	CONTRATTO VIGNATI 0,120 EURO/CAD	€ 0,1200
2054958444401	FONDELLO AZZURRO (R)	5.900	€ 0,0500	295	CONTRATTO VIGNATI 0,120 EURO/CAD	€ 0,1200
2054958444401	FONDELLO AZZURRO (R)	45.150	€ 0,0500	2.258	CONTRATTO VIGNATI 0,120 EURO/CAD	€ 0,1200
2054958444401	FONDELLO AZZURRO (R)	1.050	€ 0,0500	53	CONTRATTO VIGNATI 0,120 EURO/CAD	€ 0,1200
2054958444401	FONDELLO AZZURRO (R)	27.300	€ 0,0500	1.365	CONTRATTO VIGNATI 0,120 EURO/CAD	€ 0,1200
2054958444401	FONDELLO AZZURRO (R)	37.700	€ 0,0500	1.885	CONTRATTO VIGNATI 0,120 EURO/CAD	€ 0,1200
2054958444401	FONDELLO AZZURRO (R)	56.800	€ 0,0500	2.840	CONTRATTO VIGNATI 0,120 EURO/CAD	€ 0,1200
2054958444401	FONDELLO AZZURRO (R)	8.200	€ 0,0500	410	CONTRATTO VIGNATI 0,120 EURO/CAD	€ 0,1200
2054958444401	FONDELLO AZZURRO (R)	65.000	€ 0,0500	3.250	CONTRATTO VIGNATI 0,120 EURO/CAD	€ 0,1200
2054958444401	FONDELLO AZZURRO (R)	27.600	€ 0,0500	1.380	CONTRATTO VIGNATI 0,120 EURO/CAD	€ 0,1200
2054958354401	FONDELLO CON CONNETTORE (R)	24.150	€ 0,0500	1.208	CONTRATTO VIGNATI 0,125 EURO/CAD	€ 0,1250
2054958354401	FONDELLO CON CONNETTORE (R)	50.000	€ 0,0500	2.500	CONTRATTO VIGNATI 0,125 EURO/CAD	€ 0,1250
2054958354401	FONDELLO CON CONNETTORE (R)	3.550	€ 0,0500	178	CONTRATTO VIGNATI 0,125 EURO/CAD	€ 0,1250
2054958354401	FONDELLO CON CONNETTORE (R)	47.250	€ 0,0500	2.363	CONTRATTO VIGNATI 0,125 EURO/CAD	€ 0,1250
2054958354401	FONDELLO CON CONNETTORE (R)	26.250	€ 0,0500	1.313	CONTRATTO VIGNATI 0,125 EURO/CAD	€ 0,1250
2054958354401	FONDELLO CON CONNETTORE (R)	12.950	€ 0,0500	648	CONTRATTO VIGNATI 0,125 EURO/CAD	€ 0,1250
2054958354401	FONDELLO CON CONNETTORE (R)	34.300	€ 0,0500	1.715	CONTRATTO VIGNATI 0,125 EURO/CAD	€ 0,1250
2054958354401	FONDELLO CON CONNETTORE (R)	55.700	€ 0,0500	2.785	CONTRATTO VIGNATI 0,125 EURO/CAD	€ 0,1250
2054958354401	FONDELLO CON CONNETTORE (R)	38.800	€ 0,0500	1.940	CONTRATTO VIGNATI 0,125 EURO/CAD	€ 0,1250
2054958354401	FONDELLO CON CONNETTORE (R)	47.250	€ 0,0500	2.363	CONTRATTO VIGNATI 0,125 EURO/CAD	€ 0,1250
2054958354401	FONDELLO CON CONNETTORE (R)	3.950	€ 0,0500	198	CONTRATTO VIGNATI 0,125 EURO/CAD	€ 0,1250
2054958354401	FONDELLO CON CONNETTORE (R)	43.300	€ 0,0500	2.165	CONTRATTO VIGNATI 0,125 EURO/CAD	€ 0,1250
2054958354401	FONDELLO CON CONNETTORE (R)	15.750	€ 0,0500	788	CONTRATTO VIGNATI 0,125 EURO/CAD	€ 0,1250
2054958354401	FONDELLO CON CONNETTORE (R)	30.950	€ 0,0500	1.548	CONTRATTO VIGNATI 0,125 EURO/CAD	€ 0,1250
2054958354401	FONDELLO CON CONNETTORE (R)	16.300	€ 0,0500	815	CONTRATTO VIGNATI 0,125 EURO/CAD	€ 0,1250
2054958354401	FONDELLO CON CONNETTORE (R)	25.200	€ 0,0500	1.260	CONTRATTO VIGNATI 0,125 EURO/CAD	€ 0,1250
2054958354401	FONDELLO CON CONNETTORE (R)	37.800	€ 0,0500	1.890	CONTRATTO VIGNATI 0,125 EURO/CAD	€ 0,1250
2054958354401	FONDELLO CON CONNETTORE (R)	10.700	€ 0,0500	535	CONTRATTO VIGNATI 0,125 EURO/CAD	€ 0,1250
2054958354401	FONDELLO CON CONNETTORE (R)	12.400	€ 0,0500	620	CONTRATTO VIGNATI 0,125 EURO/CAD	€ 0,1250
2054958354401	FONDELLO CON CONNETTORE (R)	58.800	€ 0,0500	2.940	CONTRATTO VIGNATI 0,125 EURO/CAD	€ 0,1250
2054958354401	FONDELLO CON CONNETTORE (R)	4.200	€ 0,0500	210	CONTRATTO VIGNATI 0,125 EURO/CAD	€ 0,1250
2054958354401	FONDELLO CON CONNETTORE (R)	37.800	€ 0,0500	1.890	CONTRATTO VIGNATI 0,125 EURO/CAD	€ 0,1250
2054958354401	FONDELLO CON CONNETTORE (R)	37.800	€ 0,0500	1.890	CONTRATTO VIGNATI 0,125 EURO/CAD	€ 0,1250
2054958354401	FONDELLO CON CONNETTORE (R)	20.200	€ 0,0500	1.010	CONTRATTO VIGNATI 0,125 EURO/CAD	€ 0,1250
2054958354401	FONDELLO CON CONNETTORE (R)	74.300	€ 0,0500	3.715	CONTRATTO VIGNATI 0,125 EURO/CAD	€ 0,1250
2054958354401	FONDELLO CON CONNETTORE (R)	25.700	€ 0,0500	1.285	CONTRATTO VIGNATI 0,125 EURO/CAD	€ 0,1250
2054958354401	FONDELLO CON CONNETTORE (R)	47.800	€ 0,0500	2.390	CONTRATTO VIGNATI 0,125 EURO/CAD	€ 0,1250
2054958354401	FONDELLO CON CONNETTORE (R)	52.200	€ 0,0500	2.610	CONTRATTO VIGNATI 0,125 EURO/CAD	€ 0,1250
2054958354401	FONDELLO CON CONNETTORE (R)	3.450	€ 0,0500	173	CONTRATTO VIGNATI 0,125 EURO/CAD	€ 0,1250
2054958354401	FONDELLO CON CONNETTORE (R)	31.500	€ 0,0500	1.575	CONTRATTO VIGNATI 0,125 EURO/CAD	€ 0,1250
2054958354401	FONDELLO CON CONNETTORE (R)	68.500	€ 0,0500	3.425	CONTRATTO VIGNATI 0,125 EURO/CAD	€ 0,1250
2054958354401	FONDELLO CON CONNETTORE (R)	50.150	€ 0,0500	2.508	CONTRATTO VIGNATI 0,125 EURO/CAD	€ 0,1250
2054958354401	FONDELLO CON CONNETTORE (R)	7.350	€ 0,0500	368	CONTRATTO VIGNATI 0,125 EURO/CAD	€ 0,1250
2054958354401	FONDELLO CON CONNETTORE (R)	62.500	€ 0,0500	3.125	CONTRATTO VIGNATI 0,125 EURO/CAD	€ 0,1250
2054958354401	FONDELLO CON CONNETTORE (R)	32.000	€ 0,0500	1.600	CONTRATTO VIGNATI 0,125 EURO/CAD	€ 0,1250
2054958354401	FONDELLO CON CONNETTORE (R)	31.500	€ 0,0500	1.575	CONTRATTO VIGNATI 0,125 EURO/CAD	€ 0,1250
2,00077E+12	TAPPETINO HKL+CL	100.000	€ 0,1100	11.000	offerta Sateco 0,1287 euro/cad	€ 0,1287
2000767360000	TAPPETINO HKL+CL	80.000	€ 0,1100	8.800	offerta Sateco 0,1287 euro/cad	€ 0,1287
2000767360000	TAPPETINO HKL+CL	100.000	€ 0,1100	11.000	offerta Sateco 0,1287 euro/cad	€ 0,1287
2000767360000	TAPPETINO HKL+CL	55.000	€ 0,1100	6.050	offerta Sateco 0,1287 euro/cad	€ 0,1287
2000767360000	TAPPETINO HKL+CL	5.000	€ 0,1100	550	offerta Sateco 0,1287 euro/cad	€ 0,1287
2000767360000	TAPPETINO HKL+CL	84.000	€ 0,1100	9.240	offerta Sateco 0,1287 euro/cad	€ 0,1287
2000867561105	TASTO 5 SX (STAMPATO)	7.000	€ 0,0700	490	contratto Marca 0,13005 euro/cad	€ 0,1301
2000867562105	TASTO 5 DX (STAMPATO)	10.000	€ 0,0700	700	contratto Marca 0,13005 euro/cad	€ 0,1301
2000867562105	TASTO 5 DX (STAMPATO)	500	€ 0,0700	35	contratto Marca 0,13005 euro/cad	€ 0,1301
2000867561105	TASTO 5 SX (STAMPATO)	17.500	€ 0,0700	1.225	contratto Marca 0,13005 euro/cad	€ 0,1301
2000867562105	TASTO 5 DX (STAMPATO)	20.000	€ 0,0700	1.400	contratto Marca 0,13005 euro/cad	€ 0,1301
2000867562105	TASTO 5 DX (STAMPATO)	1.000	€ 0,0700	70	contratto Marca 0,13005 euro/cad	€ 0,1301

Articolo	Descrizione	Quantità intercompany (A)	Prezzo unitario intercompany (B)	Valore fornitura (A*B)	Comparabilità	PREZZO UNITARIO COMPARABILE (*)
OPEN ORDERS						
2000867561105	TASTO 5 SX (STAMPATO)	2.500	€ 0,0700	175	contratto Marca 0,13005 euro/cad	€ 0,1301
2000867561105	TASTO 5 SX (STAMPATO)	18.500	€ 0,0700	1.295	contratto Marca 0,13005 euro/cad	€ 0,1301
2000867562105	TASTO 5 DX (STAMPATO)	13.000	€ 0,0700	910	contratto Marca 0,13005 euro/cad	€ 0,1301
2000867562105	TASTO 5 DX (STAMPATO)	4.500	€ 0,0700	315	contratto Marca 0,13005 euro/cad	€ 0,1301
2000867561105	TASTO 5 SX (STAMPATO)	1.500	€ 0,0700	105	contratto Marca 0,13005 euro/cad	€ 0,1301
2000867561105	TASTO 5 SX (STAMPATO)	26.500	€ 0,0700	1.855	contratto Marca 0,13005 euro/cad	€ 0,1301
2000867562105	TASTO 5 DX (STAMPATO)	10.500	€ 0,0700	735	contratto Marca 0,13005 euro/cad	€ 0,1301
2000867562105	TASTO 5 DX (STAMPATO)	10.500	€ 0,0700	735	contratto Marca 0,13005 euro/cad	€ 0,1301
2000867561105	TASTO 5 SX (STAMPATO)	3.500	€ 0,0700	245	contratto Marca 0,13005 euro/cad	€ 0,1301
2000867562105	TASTO 5 DX (STAMPATO)	10.500	€ 0,0700	735	contratto Marca 0,13005 euro/cad	€ 0,1301
2000867561105	TASTO 5 SX (STAMPATO)	14.000	€ 0,0700	980	contratto Marca 0,13005 euro/cad	€ 0,1301
2000867561105	TASTO 5 SX (STAMPATO)	7.000	€ 0,0700	490	contratto Marca 0,13005 euro/cad	€ 0,1301
2000867561105	TASTO 5 SX (STAMPATO)	14.000	€ 0,0700	980	contratto Marca 0,13005 euro/cad	€ 0,1301
2000867561105	TASTO 5 SX (STAMPATO)	4.000	€ 0,0700	280	contratto Marca 0,13005 euro/cad	€ 0,1301
2000867561105	TASTO 5 SX (STAMPATO)	20.500	€ 0,0700	1.435	contratto Marca 0,13005 euro/cad	€ 0,1301
2011063730000	PRESA USB (R) TUE A4 FID.OB	20.000	€ 0,1020	2.040	OFFERTA AVNET 0,177 EURO/CAD	€ 0,1770
2011063730000	PRESA USB (R) TUE A4 FID.OB	20.000	€ 0,1020	2.040	OFFERTA AVNET 0,177 EURO/CAD	€ 0,1770
2011063730000	PRESA USB (R) TUE A4 FID.OB	10.000	€ 0,1020	1.020	OFFERTA AVNET 0,177 EURO/CAD	€ 0,1770
2011063730000	PRESA USB (R) TUE A4 FID.OB	10.000	€ 0,1020	1.020	OFFERTA AVNET 0,177 EURO/CAD	€ 0,1770
2011063730000	PRESA USB (R) TUE A4 FID.OB	10.000	€ 0,1020	1.020	OFFERTA AVNET 0,177 EURO/CAD	€ 0,1770
2011066780000	CONT.TERMIN.STRIP 98401-402A12LF	40.200	€ 0,1400	5.628	OFFERTA CLEVER 0,185 EURO/CAD	€ 0,1850
2011066780000	CONT.TERMIN.STRIP 98401-402A12LF	20.400	€ 0,1400	2.856	OFFERTA CLEVER 0,185 EURO/CAD	€ 0,1850
2011066780000	CONT.TERMIN.STRIP 98401-402A12LF	7.000	€ 0,1400	980	OFFERTA CLEVER 0,185 EURO/CAD	€ 0,1850
2011066780000	CONT.TERMIN.STRIP 98401-402A12LF	7.000	€ 0,1400	980	OFFERTA CLEVER 0,185 EURO/CAD	€ 0,1850
2011066780000	CONT.TERMIN.STRIP 98401-402A12LF	200	€ 0,1400	28	OFFERTA CLEVER 0,185 EURO/CAD	€ 0,1850
2011066780000	CONT.TERMIN.STRIP 98401-402A12LF	6.800	€ 0,1400	952	OFFERTA CLEVER 0,185 EURO/CAD	€ 0,1850
2011066780000	CONT.TERMIN.STRIP 98401-402A12LF	400	€ 0,1400	56	OFFERTA CLEVER 0,185 EURO/CAD	€ 0,1850
2000467320000	GUARNIZIONE SOVRASTAMPATA (R)	29.430	€ 0,1500	4.415	CONTRATTO VIGNATI 0,2081 EURO/CAD	€ 0,2081
2000467320000	GUARNIZIONE SOVRASTAMPATA (R)	30.000	€ 0,1500	4.500	CONTRATTO VIGNATI 0,2081 EURO/CAD	€ 0,2081
2000467320000	GUARNIZIONE SOVRASTAMPATA (R)	738	€ 0,1500	111	CONTRATTO VIGNATI 0,2081 EURO/CAD	€ 0,2081
2000467320000	GUARNIZIONE SOVRASTAMPATA (R)	29.262	€ 0,1500	4.389	CONTRATTO VIGNATI 0,2081 EURO/CAD	€ 0,2081
2000467320000	GUARNIZIONE SOVRASTAMPATA (R)	29.598	€ 0,1500	4.440	CONTRATTO VIGNATI 0,2081 EURO/CAD	€ 0,2081
2000467320000	GUARNIZIONE SOVRASTAMPATA (R)	29.430	€ 0,1500	4.415	CONTRATTO VIGNATI 0,2081 EURO/CAD	€ 0,2081
2000467320000	GUARNIZIONE SOVRASTAMPATA (R)	13.080	€ 0,1500	1.962	CONTRATTO VIGNATI 0,2081 EURO/CAD	€ 0,2081
2000467320000	GUARNIZIONE SOVRASTAMPATA (R)	6.540	€ 0,1500	981	CONTRATTO VIGNATI 0,2081 EURO/CAD	€ 0,2081
2000467320000	GUARNIZIONE SOVRASTAMPATA (R)	18.966	€ 0,1500	2.845	CONTRATTO VIGNATI 0,2081 EURO/CAD	€ 0,2081
2000467320000	GUARNIZIONE SOVRASTAMPATA (R)	29.430	€ 0,1500	4.415	CONTRATTO VIGNATI 0,2081 EURO/CAD	€ 0,2081
2000467320000	GUARNIZIONE SOVRASTAMPATA (R)	58.860	€ 0,1500	8.829	CONTRATTO VIGNATI 0,2081 EURO/CAD	€ 0,2081
2000467320000	GUARNIZIONE SOVRASTAMPATA (R)	28.122	€ 0,1500	4.218	CONTRATTO VIGNATI 0,2081 EURO/CAD	€ 0,2081
2000467320000	GUARNIZIONE SOVRASTAMPATA (R)	29.430	€ 0,1500	4.415	CONTRATTO VIGNATI 0,2081 EURO/CAD	€ 0,2081
2000467320000	GUARNIZIONE SOVRASTAMPATA (R)	32.046	€ 0,1500	4.807	CONTRATTO VIGNATI 0,2081 EURO/CAD	€ 0,2081
2000467320000	GUARNIZIONE SOVRASTAMPATA (R)	402	€ 0,1500	60	CONTRATTO VIGNATI 0,2081 EURO/CAD	€ 0,2081
2000467320000	GUARNIZIONE SOVRASTAMPATA (R)	30.000	€ 0,1500	4.500	CONTRATTO VIGNATI 0,2081 EURO/CAD	€ 0,2081
2000467320000	GUARNIZIONE SOVRASTAMPATA (R)	63.120	€ 0,1500	9.468	CONTRATTO VIGNATI 0,2081 EURO/CAD	€ 0,2081
2000467320000	GUARNIZIONE SOVRASTAMPATA (R)	117.720	€ 0,1500	17.658	CONTRATTO VIGNATI 0,2081 EURO/CAD	€ 0,2081
2000467320000	GUARNIZIONE SOVRASTAMPATA (R)	17.280	€ 0,1500	2.592	CONTRATTO VIGNATI 0,2081 EURO/CAD	€ 0,2081
2000467320000	GUARNIZIONE SOVRASTAMPATA (R)	120.060	€ 0,1500	18.009	CONTRATTO VIGNATI 0,2081 EURO/CAD	€ 0,2081
2000467320000	GUARNIZIONE SOVRASTAMPATA (R)	14.940	€ 0,1500	2.241	CONTRATTO VIGNATI 0,2081 EURO/CAD	€ 0,2081
2000467320000	GUARNIZIONE SOVRASTAMPATA (R)	13.836	€ 0,1500	2.075	CONTRATTO VIGNATI 0,2081 EURO/CAD	€ 0,2081
2000467320000	GUARNIZIONE SOVRASTAMPATA (R)	34.662	€ 0,1500	5.199	CONTRATTO VIGNATI 0,2081 EURO/CAD	€ 0,2081
2000467320000	GUARNIZIONE SOVRASTAMPATA (R)	24.852	€ 0,1500	3.728	CONTRATTO VIGNATI 0,2081 EURO/CAD	€ 0,2081
2000167360000	CORPO HKL+CL	4.480	€ 0,1200	538	OFFERTA VIGNATI 0,242 EURO/CAD	€ 0,2420
2000167360000	CORPO HKL+CL	10.080	€ 0,1200	1.210	OFFERTA VIGNATI 0,242 EURO/CAD	€ 0,2420
2000167360000	CORPO HKL+CL	15.440	€ 0,1200	1.853	OFFERTA VIGNATI 0,242 EURO/CAD	€ 0,2420
2000167360000	CORPO HKL+CL	3.600	€ 0,1200	432	OFFERTA VIGNATI 0,242 EURO/CAD	€ 0,2420
2000167360000	CORPO HKL+CL	11.200	€ 0,1200	1.344	OFFERTA VIGNATI 0,242 EURO/CAD	€ 0,2420
2000167360000	CORPO HKL+CL	26.320	€ 0,1200	3.158	OFFERTA VIGNATI 0,242 EURO/CAD	€ 0,2420
2000167360000	CORPO HKL+CL	18.880	€ 0,1200	2.266	OFFERTA VIGNATI 0,242 EURO/CAD	€ 0,2420
2000167360000	CORPO HKL+CL	16.120	€ 0,1200	1.934	OFFERTA VIGNATI 0,242 EURO/CAD	€ 0,2420
2000167360000	CORPO HKL+CL	9.800	€ 0,1200	1.176	OFFERTA VIGNATI 0,242 EURO/CAD	€ 0,2420
2000167360000	CORPO HKL+CL	34.080	€ 0,1200	4.090	OFFERTA VIGNATI 0,242 EURO/CAD	€ 0,2420
2000167360000	CORPO HKL+CL	5.120	€ 0,1200	614	OFFERTA VIGNATI 0,242 EURO/CAD	€ 0,2420
2000167360000	CORPO HKL+CL	39.200	€ 0,1200	4.704	OFFERTA VIGNATI 0,242 EURO/CAD	€ 0,2420
2000167360000	CORPO HKL+CL	39.200	€ 0,1200	4.704	OFFERTA VIGNATI 0,242 EURO/CAD	€ 0,2420
2000167360000	CORPO HKL+CL	6.480	€ 0,1200	778	OFFERTA VIGNATI 0,242 EURO/CAD	€ 0,2420
2000167360000	CORPO HKL+CL	48.400	€ 0,1200	5.808	OFFERTA VIGNATI 0,242 EURO/CAD	€ 0,2420
2000167360000	CORPO HKL+CL	23.520	€ 0,1200	2.822	OFFERTA VIGNATI 0,242 EURO/CAD	€ 0,2420
2000167360000	CORPO HKL+CL	18.080	€ 0,1200	2.170	OFFERTA VIGNATI 0,242 EURO/CAD	€ 0,2420
2000167360000	CORPO HKL+CL	5.440	€ 0,1200	653	OFFERTA VIGNATI 0,242 EURO/CAD	€ 0,2420
2000167360000	CORPO HKL+CL	23.520	€ 0,1200	2.822	OFFERTA VIGNATI 0,242 EURO/CAD	€ 0,2420
2000167360000	CORPO HKL+CL	37.520	€ 0,1200	4.502	OFFERTA VIGNATI 0,242 EURO/CAD	€ 0,2420
2000167360000	CORPO HKL+CL	31.360	€ 0,1200	3.763	OFFERTA VIGNATI 0,242 EURO/CAD	€ 0,2420
2000167360000	CORPO HKL+CL	39.200	€ 0,1200	4.704	OFFERTA VIGNATI 0,242 EURO/CAD	€ 0,2420
2000167360000	CORPO HKL+CL	43.960	€ 0,1200	5.275	OFFERTA VIGNATI 0,242 EURO/CAD	€ 0,2420
2000167360000	CORPO HKL+CL	1.040	€ 0,1200	125	OFFERTA VIGNATI 0,242 EURO/CAD	€ 0,2420
2000167360000	CORPO HKL+CL	23.320	€ 0,1200	2.798	OFFERTA VIGNATI 0,242 EURO/CAD	€ 0,2420
2000167360000	CORPO HKL+CL	19.320	€ 0,1200	2.318	OFFERTA VIGNATI 0,242 EURO/CAD	€ 0,2420
2000167360000	CORPO HKL+CL	47.360	€ 0,1200	5.683	OFFERTA VIGNATI 0,242 EURO/CAD	€ 0,2420
2000167360000	CORPO HKL+CL	4.720	€ 0,1200	566	OFFERTA VIGNATI 0,242 EURO/CAD	€ 0,2420
2000167360000	CORPO HKL+CL	85.280	€ 0,1200	10.234	OFFERTA VIGNATI 0,242 EURO/CAD	€ 0,2420
2000167360000	CORPO HKL+CL	32.320	€ 0,1200	3.878	OFFERTA VIGNATI 0,242 EURO/CAD	€ 0,2420
2000167360000	CORPO HKL+CL	16.800	€ 0,1200	2.016	OFFERTA VIGNATI 0,242 EURO/CAD	€ 0,2420
2000167360000	CORPO HKL+CL	20.720	€ 0,1200	2.486	OFFERTA VIGNATI 0,242 EURO/CAD	€ 0,2420
2000167360000	CORPO HKL+CL	20.160	€ 0,1200	2.419	OFFERTA VIGNATI 0,242 EURO/CAD	€ 0,2420
2000167360000	CORPO HKL+CL	25.480	€ 0,1200	3.058	OFFERTA VIGNATI 0,242 EURO/CAD	€ 0,2420
2000367563301	TAPPETINO SX	15.000	€ 0,2900	4.350	CONTRATTO SATECO 0,245 EURO/CAD	€ 0,2450
2000367563301	TAPPETINO SX	15.000	€ 0,2900	4.350	CONTRATTO SATECO 0,245 EURO/CAD	€ 0,2450
2000367564401	TAPPETINO DX	15.000	€ 0,2900	4.350	CONTRATTO SATECO 0,245 EURO/CAD	€ 0,2450
2000367564401	TAPPETINO DX	15.000	€ 0,2900	4.350	CONTRATTO SATECO 0,245 EURO/CAD	€ 0,2450
2000367563301	TAPPETINO SX	30.000	€ 0,2900	8.700	CONTRATTO SATECO 0,245 EURO/CAD	€ 0,2450
2000367564401	TAPPETINO DX	30.000	€ 0,2900	8.700	CONTRATTO SATECO 0,245 EURO/CAD	€ 0,2450
2000367563301	TAPPETINO SX	25.000	€ 0,2900	7.250	CONTRATTO SATECO 0,245 EURO/CAD	€ 0,2450
2000367563301	TAPPETINO SX	5.000	€ 0,2900	1.624	CONTRATTO SATECO 0,245 EURO/CAD	€ 0,2450
2000367564401	TAPPETINO DX	10.000	€ 0,2900	2.900	CONTRATTO SATECO 0,245 EURO/CAD	€ 0,2450
2000367564401	TAPPETINO DX	6.200	€ 0,2900	1.798	CONTRATTO SATECO 0,245 EURO/CAD	€ 0,2450
2000367563301	TAPPETINO SX	10.900	€ 0,2900	3.161	CONTRATTO SATECO 0,245 EURO/CAD	€ 0,2450
2000367563301	TAPPETINO SX	6.500	€ 0,2900	1.885	CONTRATTO SATECO 0,245 EURO/CAD	€ 0,2450
2000367564401	TAPPETINO DX	16.200	€ 0,2900	4.698	CONTRATTO SATECO 0,245 EURO/CAD	€ 0,2450

Articolo	Descrizione	Quantità intercompany (A)	Prezzo unitario intercompany (B)	Valore fornitura (A*B)	Comparabilità	PREZZO UNITARIO COMPARABILE (*)
OPEN ORDERS						
2000367564401	TAPPETINO DX	10.500	€ 0,2900	3.045	CONTRATTO SATECO 0,245 EURO/CAD	€ 0,2450
2000367564401	TAPPETINO DX	43.300	€ 0,2900	12.557	CONTRATTO SATECO 0,245 EURO/CAD	€ 0,2450
2000367564401	TAPPETINO DX	24.200	€ 0,2900	7.018	CONTRATTO SATECO 0,245 EURO/CAD	€ 0,2450
2000367564401	TAPPETINO DX	25.050	€ 0,2900	7.265	CONTRATTO SATECO 0,245 EURO/CAD	€ 0,2450
2000367563301	TAPPETINO SX	24.500	€ 0,2900	7.105	CONTRATTO SATECO 0,245 EURO/CAD	€ 0,2450
2000367563301	TAPPETINO SX	22.112	€ 0,2900	6.412	CONTRATTO SATECO 0,245 EURO/CAD	€ 0,2450
2054958410000	CORPO (TASTO SINGOLO) (R)	10.000	€ 0,1200	1.200	offerta Vignati 0,246 euro/cad	€ 0,2460
2054958410000	CORPO (TASTO SINGOLO) (R)	2.040	€ 0,1200	245	offerta Vignati 0,246 euro/cad	€ 0,2460
2001567460200	TOGGLE GREZZO	2.700	€ 0,3660	988	OFFERTA PROGIND 128 18 REV00 (0,48 EURO/CAD	€ 0,4800
2001567460200	TOGGLE GREZZO	3.900	€ 0,3660	1.427	OFFERTA PROGIND 128 18 REV00 (0,48 EURO/CAD	€ 0,4800
2001567460200	TOGGLE GREZZO	9.600	€ 0,3660	3.514	OFFERTA PROGIND 128 18 REV00 (0,48 EURO/CAD	€ 0,4800
2001567460200	TOGGLE GREZZO	1.500	€ 0,3660	549	OFFERTA PROGIND 128 18 REV00 (0,48 EURO/CAD	€ 0,4800
2001567460200	TOGGLE GREZZO	300	€ 0,3660	110	OFFERTA PROGIND 128 18 REV00 (0,48 EURO/CAD	€ 0,4800
2001567460200	TOGGLE GREZZO	2.100	€ 0,3660	769	OFFERTA PROGIND 128 18 REV00 (0,48 EURO/CAD	€ 0,4800
2001567460200	TOGGLE GREZZO	5.100	€ 0,3660	1.867	OFFERTA PROGIND 128 18 REV00 (0,48 EURO/CAD	€ 0,4800
2001567460200	TOGGLE GREZZO	6.900	€ 0,3660	2.525	OFFERTA PROGIND 128 18 REV00 (0,48 EURO/CAD	€ 0,4800
2001567460200	TOGGLE GREZZO	600	€ 0,3660	220	OFFERTA PROGIND 128 18 REV00 (0,48 EURO/CAD	€ 0,4800
2001567460200	TOGGLE GREZZO	2.400	€ 0,3660	878	OFFERTA PROGIND 128 18 REV00 (0,48 EURO/CAD	€ 0,4800
2001567460101	TOGGLE NON VERNICIATO	1.000	€ 0,3660	366	OFFERTA PROGIND 128 18 REV00 (0,48 EURO/CAD	€ 0,4800
2001567460200	TOGGLE GREZZO	4.800	€ 0,3660	1.757	OFFERTA PROGIND 128 18 REV00 (0,48 EURO/CAD	€ 0,4800
2001567460200	TOGGLE GREZZO	2.100	€ 0,3660	769	OFFERTA PROGIND 128 18 REV00 (0,48 EURO/CAD	€ 0,4800
2001567460200	TOGGLE GREZZO	900	€ 0,3660	329	OFFERTA PROGIND 128 18 REV00 (0,48 EURO/CAD	€ 0,4800
2001567460200	TOGGLE GREZZO	3.900	€ 0,3660	1.427	OFFERTA PROGIND 128 18 REV00 (0,48 EURO/CAD	€ 0,4800
2001567460200	TOGGLE GREZZO	900	€ 0,3660	329	OFFERTA PROGIND 128 18 REV00 (0,48 EURO/CAD	€ 0,4800
2001567460200	TOGGLE GREZZO	3.500	€ 0,3660	1.281	OFFERTA PROGIND 128 18 REV00 (0,48 EURO/CAD	€ 0,4800
2001567460200	TOGGLE GREZZO	6.000	€ 0,3660	2.196	OFFERTA PROGIND 128 18 REV00 (0,48 EURO/CAD	€ 0,4800
2001567460101	TOGGLE NON VERNICIATO	1.200	€ 0,3660	439	OFFERTA PROGIND 128 18 REV00 (0,48 EURO/CAD	€ 0,4800
2001567460200	TOGGLE GREZZO	4.200	€ 0,3660	1.537	OFFERTA PROGIND 128 18 REV00 (0,48 EURO/CAD	€ 0,4800
2001567460101	TOGGLE NON VERNICIATO	3.900	€ 0,3660	1.427	OFFERTA PROGIND 128 18 REV00 (0,48 EURO/CAD	€ 0,4800
2001567460101	TOGGLE NON VERNICIATO	2.900	€ 0,3660	1.061	OFFERTA PROGIND 128 18 REV00 (0,48 EURO/CAD	€ 0,4800
2001567460101	TOGGLE NON VERNICIATO	400	€ 0,3660	146	OFFERTA PROGIND 128 18 REV00 (0,48 EURO/CAD	€ 0,4800
2001567460101	TOGGLE NON VERNICIATO	3.300	€ 0,3660	1.208	OFFERTA PROGIND 128 18 REV00 (0,48 EURO/CAD	€ 0,4800
2001567460101	TOGGLE NON VERNICIATO	4.200	€ 0,3660	1.537	OFFERTA PROGIND 128 18 REV00 (0,48 EURO/CAD	€ 0,4800
2001567460101	TOGGLE NON VERNICIATO	1.100	€ 0,3660	403	OFFERTA PROGIND 128 18 REV00 (0,48 EURO/CAD	€ 0,4800
2001567460101	TOGGLE NON VERNICIATO	8.500	€ 0,3660	3.111	OFFERTA PROGIND 128 18 REV00 (0,48 EURO/CAD	€ 0,4800
2001567460101	TOGGLE NON VERNICIATO	500	€ 0,3660	183	OFFERTA PROGIND 128 18 REV00 (0,48 EURO/CAD	€ 0,4800
2001567460101	TOGGLE NON VERNICIATO	2.500	€ 0,3660	915	OFFERTA PROGIND 128 18 REV00 (0,48 EURO/CAD	€ 0,4800
2001567460101	TOGGLE NON VERNICIATO	6.500	€ 0,3660	2.379	OFFERTA PROGIND 128 18 REV00 (0,48 EURO/CAD	€ 0,4800
2001567460101	TOGGLE NON VERNICIATO	3.100	€ 0,3660	1.135	OFFERTA PROGIND 128 18 REV00 (0,48 EURO/CAD	€ 0,4800
2001567460101	TOGGLE NON VERNICIATO	5.900	€ 0,3660	2.159	OFFERTA PROGIND 128 18 REV00 (0,48 EURO/CAD	€ 0,4800
2001567460101	TOGGLE NON VERNICIATO	1.300	€ 0,3660	476	OFFERTA PROGIND 128 18 REV00 (0,48 EURO/CAD	€ 0,4800
2001567460101	TOGGLE NON VERNICIATO	4.500	€ 0,3660	1.647	OFFERTA PROGIND 128 18 REV00 (0,48 EURO/CAD	€ 0,4800
2001567460101	TOGGLE NON VERNICIATO	2.400	€ 0,3660	878	OFFERTA PROGIND 128 18 REV00 (0,48 EURO/CAD	€ 0,4800
2001567460101	TOGGLE NON VERNICIATO	800	€ 0,3660	293	OFFERTA PROGIND 128 18 REV00 (0,48 EURO/CAD	€ 0,4800
2001567460101	TOGGLE NON VERNICIATO	4.000	€ 0,3660	1.464	OFFERTA PROGIND 128 18 REV00 (0,48 EURO/CAD	€ 0,4800
2001567460101	TOGGLE NON VERNICIATO	4.200	€ 0,3660	1.537	OFFERTA PROGIND 128 18 REV00 (0,48 EURO/CAD	€ 0,4800
2001567460101	TOGGLE NON VERNICIATO	8.400	€ 0,3660	3.074	OFFERTA PROGIND 128 18 REV00 (0,48 EURO/CAD	€ 0,4800
2001567460101	TOGGLE NON VERNICIATO	600	€ 0,3660	220	OFFERTA PROGIND 128 18 REV00 (0,48 EURO/CAD	€ 0,4800
2001567460101	TOGGLE NON VERNICIATO	3.000	€ 0,3660	1.098	OFFERTA PROGIND 128 18 REV00 (0,48 EURO/CAD	€ 0,4800
2001567460101	TOGGLE NON VERNICIATO	6.000	€ 0,3660	2.196	OFFERTA PROGIND 128 18 REV00 (0,48 EURO/CAD	€ 0,4800
2001567460101	TOGGLE NON VERNICIATO	600	€ 0,3660	220	OFFERTA PROGIND 128 18 REV00 (0,48 EURO/CAD	€ 0,4800
2001567460101	TOGGLE NON VERNICIATO	600	€ 0,3660	220	OFFERTA PROGIND 128 18 REV00 (0,48 EURO/CAD	€ 0,4800
2001567460101	TOGGLE NON VERNICIATO	2.700	€ 0,3660	988	OFFERTA PROGIND 128 18 REV00 (0,48 EURO/CAD	€ 0,4800
2001567460101	TOGGLE NON VERNICIATO	5.100	€ 0,3660	1.867	OFFERTA PROGIND 128 18 REV00 (0,48 EURO/CAD	€ 0,4800
2001567460101	TOGGLE NON VERNICIATO	900	€ 0,3660	329	OFFERTA PROGIND 128 18 REV00 (0,48 EURO/CAD	€ 0,4800
2001567460101	TOGGLE NON VERNICIATO	3.900	€ 0,3660	1.427	OFFERTA PROGIND 128 18 REV00 (0,48 EURO/CAD	€ 0,4800
2001567460101	TOGGLE NON VERNICIATO	300	€ 0,3660	110	OFFERTA PROGIND 128 18 REV00 (0,48 EURO/CAD	€ 0,4800
2001567460101	TOGGLE NON VERNICIATO	600	€ 0,3660	220	OFFERTA PROGIND 128 18 REV00 (0,48 EURO/CAD	€ 0,4800
2001567460101	TOGGLE NON VERNICIATO	900	€ 0,3660	329	OFFERTA PROGIND 128 18 REV00 (0,48 EURO/CAD	€ 0,4800
2001567460101	TOGGLE NON VERNICIATO	600	€ 0,3660	220	OFFERTA PROGIND 128 18 REV00 (0,48 EURO/CAD	€ 0,4800
2001567460101	TOGGLE NON VERNICIATO	900	€ 0,3660	329	OFFERTA PROGIND 128 18 REV00 (0,48 EURO/CAD	€ 0,4800
2001567460101	TOGGLE NON VERNICIATO	300	€ 0,3660	110	OFFERTA PROGIND 128 18 REV00 (0,48 EURO/CAD	€ 0,4800
2001567460101	TOGGLE NON VERNICIATO	600	€ 0,3660	220	OFFERTA PROGIND 128 18 REV00 (0,48 EURO/CAD	€ 0,4800
2001567460101	TOGGLE NON VERNICIATO	1.200	€ 0,3660	439	OFFERTA PROGIND 128 18 REV00 (0,48 EURO/CAD	€ 0,4800
2001567460101	TOGGLE NON VERNICIATO	800	€ 0,3660	293	OFFERTA PROGIND 128 18 REV00 (0,48 EURO/CAD	€ 0,4800
2001567460101	TOGGLE NON VERNICIATO	5.000	€ 0,3660	1.830	OFFERTA PROGIND 128 18 REV00 (0,48 EURO/CAD	€ 0,4800
2001567460101	TOGGLE NON VERNICIATO	2.000	€ 0,3660	732	OFFERTA PROGIND 128 18 REV00 (0,48 EURO/CAD	€ 0,4800
2001567460101	TOGGLE NON VERNICIATO	400	€ 0,3660	146	OFFERTA PROGIND 128 18 REV00 (0,48 EURO/CAD	€ 0,4800
2001567460101	TOGGLE NON VERNICIATO	1.200	€ 0,3660	439	OFFERTA PROGIND 128 18 REV00 (0,48 EURO/CAD	€ 0,4800
2001567460101	TOGGLE NON VERNICIATO	5.400	€ 0,3660	1.976	OFFERTA PROGIND 128 18 REV00 (0,48 EURO/CAD	€ 0,4800
2001567460101	TOGGLE NON VERNICIATO	1.200	€ 0,3660	439	OFFERTA PROGIND 128 18 REV00 (0,48 EURO/CAD	€ 0,4800
2001567460101	TOGGLE NON VERNICIATO	2.100	€ 0,3660	769	OFFERTA PROGIND 128 18 REV00 (0,48 EURO/CAD	€ 0,4800
2001567460101	TOGGLE NON VERNICIATO	900	€ 0,3660	329	OFFERTA PROGIND 128 18 REV00 (0,48 EURO/CAD	€ 0,4800
2001567460101	TOGGLE NON VERNICIATO	1.500	€ 0,3660	549	OFFERTA PROGIND 128 18 REV00 (0,48 EURO/CAD	€ 0,4800
2001567460101	TOGGLE NON VERNICIATO	3.000	€ 0,3660	1.098	OFFERTA PROGIND 128 18 REV00 (0,48 EURO/CAD	€ 0,4800
2001567460101	TOGGLE NON VERNICIATO	500	€ 0,3660	183	OFFERTA PROGIND 128 18 REV00 (0,48 EURO/CAD	€ 0,4800
2001567460101	TOGGLE NON VERNICIATO	5.000	€ 0,3660	1.830	OFFERTA PROGIND 128 18 REV00 (0,48 EURO/CAD	€ 0,4800
2001567460101	TOGGLE NON VERNICIATO	4.100	€ 0,3660	1.501	OFFERTA PROGIND 128 18 REV00 (0,48 EURO/CAD	€ 0,4800
2001567460101	TOGGLE NON VERNICIATO	5.900	€ 0,3660	2.159	OFFERTA PROGIND 128 18 REV00 (0,48 EURO/CAD	€ 0,4800
2001567460101	TOGGLE NON VERNICIATO	400	€ 0,3660	146	OFFERTA PROGIND 128 18 REV00 (0,48 EURO/CAD	€ 0,4800
2001567460101	TOGGLE NON VERNICIATO	300	€ 0,3660	110	OFFERTA PROGIND 128 18 REV00 (0,48 EURO/CAD	€ 0,4800
2001567460101	TOGGLE NON VERNICIATO	1.200	€ 0,3660	439	OFFERTA PROGIND 128 18 REV00 (0,48 EURO/CAD	€ 0,4800
CLOSED ORDERS						
500023	DELIVERY MOLD/SAMPLES	1	€ 7.000	7.000	offerta Sateco 7900 euro	€ 7.900
500023	DELIVERY MOLD/SAMPLES	1	€ 7.000	7.000	offerta Sateco 7900 euro	€ 7.900
500023	DELIVERY MOLD/SAMPLES	1	€ 12.500	12.500	offerta Hannoway 14.000 usd	€ 12.778
500023	DELIVERY MOLD/SAMPLES:	1	€ 22.500	22.500	offerta Lairt 0437-B-REV00 16.800 euro	€ 16.800
500023	DELIVERY MOLD/SAMPLES	1	€ 15.000	15.000	Offerta Hannoway HQ2002534 17.000 USD	€ 15.517
500023	DELIVERY MOLD/SAMPLES	1	€ 15.000	15.000	offerta Hannoway 18000 usd	€ 16.429
500023	DELIVERY MOLD/SAMPLES	1	€ 15.000	15.000	offerta Hannoway 18000 usd	€ 16.429
500023	DELIVERY MOLD/SAMPLES:	1	€ 15.000	15.000	offerta Hannoway 18.000 usd	€ 16.429
500023	DELIVERY MOLD/SAMPLES	1	€ 15.000	15.000	offerta Hannoway 18.000 usd	€ 16.429
500023	DELIVERY MOLD/SAMPLES	1	€ 15.000	15.000	Offerta Hannoway HQ1909531 18.000 USD	€ 16.429
500023	DELIVERY MOLD / SAMPLES	1	€ 17.000	17.000	Offerta Hannoway HQ1909534 18.000 USD	€ 16.429
500023	DELIVERY MOLD/SAMPLES	1	€ 17.000	17.000	offerta Hannoway 19.000 usd	€ 17.342

Articolo	Descrizione	Quantità intercompany (A)	Prezzo unitario intercompany (B)	Valore fornitura (A*B)	Comparabilità	PREZZO UNITARIO COMPARABILE (*)
OPEN ORDERS						
500023	DELIVERY MOLD/SAMPLES	1	€ 15.000	15.000	Offerta Hannoway HQ2002534 19.000 USD	€ 17.342
500023	DELIVERY MOLD/SAMPLES:	1	€ 20.500	20.500	Offerta Hannoway HQ1909533 20.000 USD	€ 18.255
500023	DELIVERY MOLD/SAMPLES:TOTAL 400 PCS	1	€ 26.000	26.000	Offerta Hannoway HQ1909531 21.000 USD	€ 19.168
500023	DELIVERY MOLD/SAMPLES	1	€ 17.500	17.500	offerta Hannoway 22.000 usd	€ 20.080
500023	DELIVERY MOLD/SAMPLES:TOTAL 40 PCS	1	€ 20.000	20.000	Offerta Hannoway HQ1909531 23.000 USD	€ 20.993
500023	DELIVERY MOLD/SAMPLES:	1	€ 25.000	25.000	offerta hannoway 33.000 usd	€ 30.120
500023	DELIVERY MOULD/SAMPLES:	1	€ 30.000	30.000	offerta Hannoway 36200 usd	€ 33.041
500023	DELIVERY MOULD/SAMPLES	1	€ 30.000	30.000	Offerta Hannoway HQ1811551 USD 36200	€ 33.041
500023	DELIVERY MOLD/SAMPLES:	1	€ 40.000	40.000	offerta Tecnostamp 8078-00-134-2018 = 37400 euro	€ 37.400
500023	DELIVERY MOLD/SAMPLES	1	€ 30.000	30.000	offerta Hannoway 38.000 usd	€ 34.684
500023	DELIVERY MOLD/SAMPLES	1	€ 28.000	28.000	offerta Hannoway 38.000 usd	€ 34.684
500023	DELIVERY MOULD/SAMPLES	1	€ 20.000	20.000	Offerta OMS Besser 38.000 euro	€ 38.000
500023	DELIVERY MOULD/SAMPLES:	1	€ 35.000	35.000	offerta Hannoway 40200 usd	€ 36.692
500023	DELIVERY MOULD/SAMPLES	1	€ 35.000	35.000	offerta Hannoway 40200 usd	€ 36.692
500023	DELIVERY MOLD/SAMPLES:	1	€ 20.000	20.000	offerta Tecnostamp 8078-00-134-2018 = 40800 euro	€ 40.800
500023	DELIVERY MOLD/SAMPLES	1	€ 30.000	30.000	offerta Hannoway 44.000 usd	€ 40.161
500023	DELIVERY MOLD/SAMPLES	1	€ 27.000	27.000	Offerta OMS Besser 56.000 euro	€ 56.000
500023	DELIVERY MOLD/SAMPLES:	1	€ 50.000	50.000	Offerta Progind prev-0153-19 rev.1 70.000 euro	€ 70.000

Analisi CUP acquisto di componenti e stampi dalla controllante Viney: RISULTATI

OPEN ORDERS (componentistica)	
Quantità intercompany TOTALE	65.041.001
Quantità intercompany coperte dall'analisi	29.845.856
Prezzo medio per unità intercompany	€ 0,0812
Prezzo medio comparabile (sulla base di contratti o ordini)	€ 0,0996
Prezzo medio comparabile (sulla base di offerte)	€ 0,2407

CLOSED ORDERS (solo stampi)	
Quantità intercompany TOTALE	65
Quantità intercompany coperte dall'analisi	30
Prezzo medio per unità intercompany	€ 22.400
Prezzo medio comparabile (sulla base di offerte)	€ 26.466